

# 財政事情公表

平成 30 年 12 月



## 大町市告示第119号

大町市財政事情の作成及び公表に関する条例第2条の規定により、大町市の財政状況を次のとおり公表します。

平成30年12月1日

大町市長 牛越 徹

### も く じ

1	ま え が き	.....	1
2	平成29年度決算	.....	3
3	平成30年度予算執行状況	.....	11
4	財政規模の推移	.....	13
5	地方交付税に関する状況	.....	15
6	長期借入金	.....	16
7	市の財産	.....	17

## ま え が き

当市の平成 29 年度決算は市税が前年度と比べ増加となったものの、依然として地方交付税が市税収入を上回っており、自主財源の比率は今後も低水準で推移するものと見込まれ、厳しい財政環境が続くものと想定されます。

内閣府が 11 月に発表した月例経済報告によると、「景気は、緩やかに回復している」としています。さらに「雇用・所得環境の改善が続くなかで、各種政策の効果もあって、緩やかな回復が続くことが期待される」としています。しかし、「通商問題の動向が世界経済に与える影響や、海外経済の不確実性、金融資本市場の変動の影響等に留意する必要がある」ともされており、依然として先行きが不透明な状況が続いています。

このような状況のなか、当市における平成 29 年度の財政運営は、一般会計決算は、歳入総額 19,474,749 千円(前年比 1,174,384 千円(6.4%)の増)、歳出総額 18,954,619 千円(前年度比 1,407,668 千円(8.0%)の増)となりました。形式収支は 520,130 千円で、このうち翌年度に繰り越すべき財源 66,321 千円を差し引いた実質収支は 453,809 千円となりました。

今後も限られた財源のなかで効果的な施策の展開が図れるよう、効率的な財政運営に徹し、一層の行財政改革を推進するとともに、魅力あふれる地域づくりを推進していきます。

以下は、平成 29 年度決算額と平成 28 年度決算額との比較となっています。

### ◇歳 入

歳入では、市税が 4,280,942 千円で前年度と比較して 107,435 千円(2.6%)の増となりました。地方譲与税は 181,901 千円で前年比 22 千円の増となりました。地方消費税交付金は 548,586 千円で前年比 12,175 千円(2.3%)の増でした。地方交付税は 5,900,402 千円で前年比 433,958 千円(6.9%)の減となりました。内訳は普通交付税 4,950,578 千円(7.6%減)、特別交付税 949,824 千円(2.9%減)でした。なお、地方交付税を補完するため臨時財政対策債 519,091 千円の発行が許可されています。

市債は、2,755,291 千円で前年比 996,293 千円(56.6%)の増となりました。主なものは、ごみ処理広域化推進事業債 1,640,000 千円、繰越明許費屋内運動場整備事業債 218,100 千円、繰越明許費保育園整備事業債 154,200 千円、八坂及び美麻定住促進住宅建設事業債 85,300 千円等です。

#### ◇歳 出

歳出では、普通建設事業費において、1,671,260 千円で前年比 631,837 千円（27.4%）の減となっています。主な事業は、屋内運動場建設、あすなろ保育園改築、八坂及び美麻定住促進住宅建設、生活関連道路・水路改良等の事業です。

災害復旧事業費は、大雨による土砂崩落等の対応により 39,983 千円で、前年比 4,551 千円（12.8%）の増となりました。

人件費は 2,818,693 千円で前年比 95,522 千円（3.3%）の減となりました。

公債費は、地方道路等整備事業債、合併特例債、過疎対策事業債等で、1,430,721 千円で前年比 241,529 千円（14.4%）の減となりました。

#### ◇財政指標

平成 29 年度の普通会計の経常収支比率は 91.0%、将来負担比率は 56.7%、実質公債費比率は 7.2%となっています。

特別会計、企業会計では、全 8 会計で歳入総額 12,275,757 千円、歳出総額 13,312,803 千円となっています。

主な事業として、水道事業会計では送配水管布設替工事、病院事業会計では医療機器整備、公共下水道事業会計では浄水センター再構築工事業務委託、国民健康保険会計では特定健診・特定保健指導事業、公営簡易水道事業会計では老朽管布設替工事及び電気計装・機械設備の更新工事等を行いました。

詳細につきましては、次頁以降に掲載しております。ご覧いただき、ご理解賜りますようお願いいたします。

※文中及び表、グラフの数値は端数処理をしています。

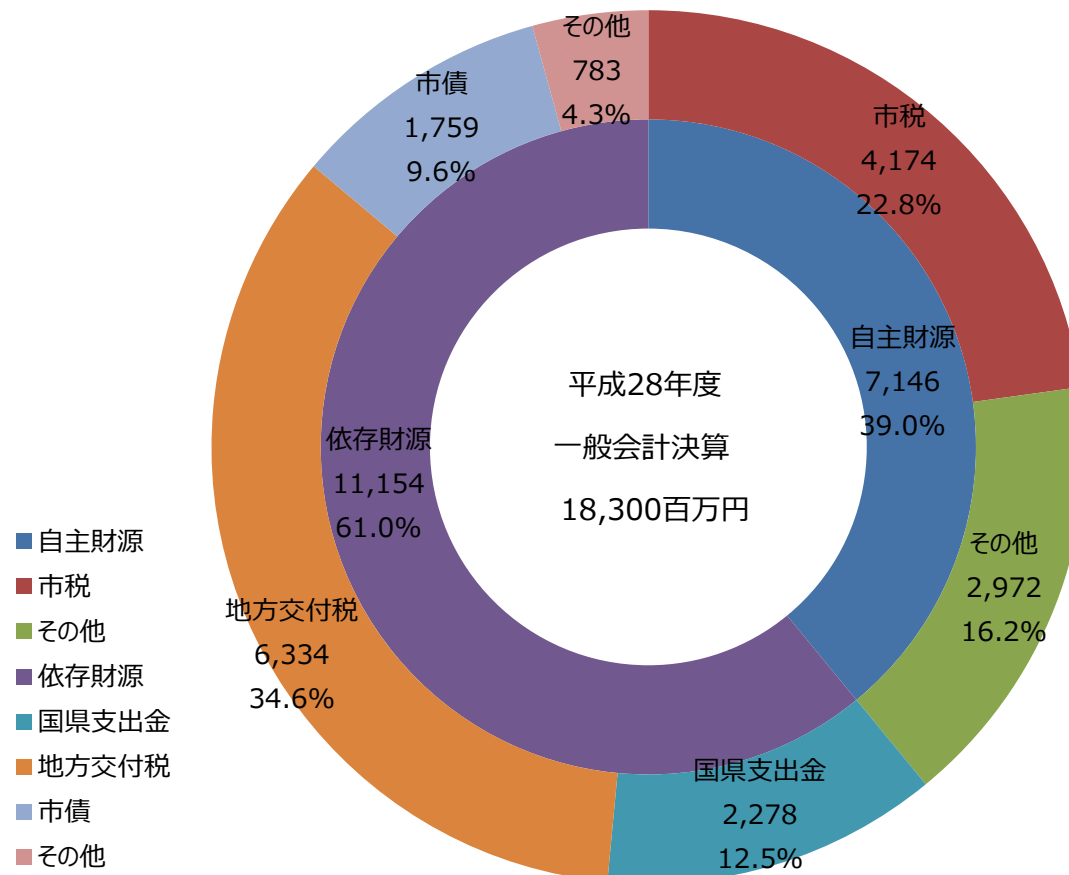
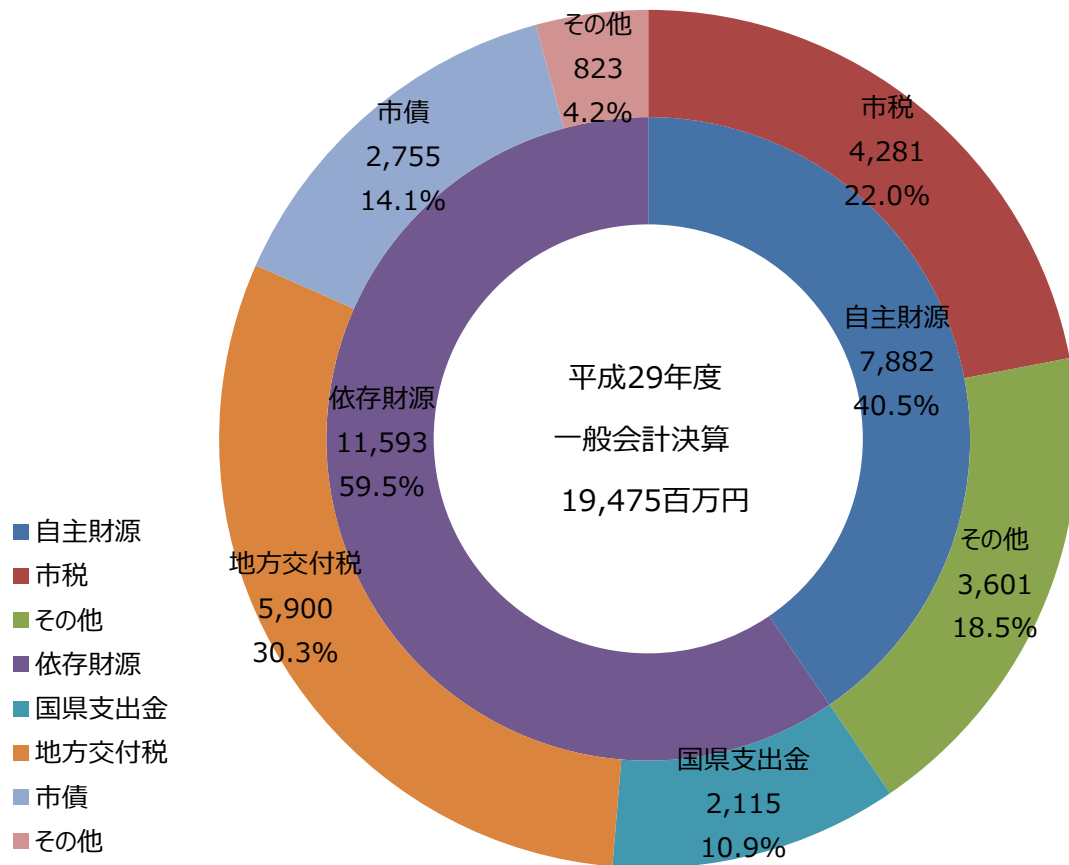
一般会計決算対前年度比較表（歳入）

（単位：千円）

区 分	平成29年度 決算額（A）	平成28年度 決算額（B）	比 較 （A）-（B）	（A）の 構成比（%）	（B）の 構成比（%）	対前年度 増減率（%）
1 市 税 自	4,280,942	4,173,507	107,435	21.98	22.81	2.6
2 地 方 譲 与 税 依	181,901	181,879	22	0.93	0.99	0.0
3 利 子 割 交 付 金 依	5,058	3,003	2,055	0.03	0.02	68.4
4 配 当 割 交 付 金 依	12,057	9,232	2,825	0.06	0.05	30.6
5 株 式 等 譲 渡 所 得 割 交 付 金 依	13,043	5,333	7,710	0.07	0.03	144.6
6 地 方 消 費 税 交 付 金 依	548,586	536,411	12,175	2.82	2.93	2.3
7 ゴ ル フ 場 利 用 税 交 付 金 依	1,735	1,768	△ 33	0.01	0.01	△ 1.9
8 自 動 車 取 得 税 交 付 金 依	46,745	32,638	14,107	0.24	0.18	43.2
9 地 方 特 例 交 付 金 依	8,955	8,731	224	0.05	0.05	2.6
10 地 方 交 付 税 依	5,900,402	6,334,360	△ 433,958	30.30	34.61	△ 6.9
11 交 通 安 全 対 策 特 別 交 付 金 依	3,958	4,248	△ 290	0.02	0.02	△ 6.8
12 分 担 金 及 び 負 担 金 自	63,484	58,850	4,634	0.33	0.32	7.9
13 使 用 料 及 び 手 数 料 自	392,376	386,498	5,878	2.01	2.11	1.5
14 国 庫 支 出 金 依	1,271,571	1,336,276	△ 64,705	6.53	7.30	△ 4.8
15 県 支 出 金 依	843,313	942,189	△ 98,876	4.33	5.15	△ 10.5
16 財 産 収 入 自	23,528	28,888	△ 5,360	0.12	0.16	△ 18.6
17 寄 付 金 自	755,528	73,089	682,439	3.88	0.40	933.7
18 繰 入 金 自	456,984	713,148	△ 256,164	2.35	3.90	△ 35.9
19 繰 越 金 自	753,414	665,224	88,190	3.87	3.64	13.3
20 諸 収 入 自	1,155,878	1,046,095	109,783	5.94	5.72	10.5
21 市 債 依	2,755,291	1,758,998	996,293	14.15	9.61	56.6
合 計	19,474,749	18,300,365	1,174,384	100.00	100.00	6.4

区分内 自…自主財源 依…依存財源

一般会計決算（歳入：自主・依存財源図）



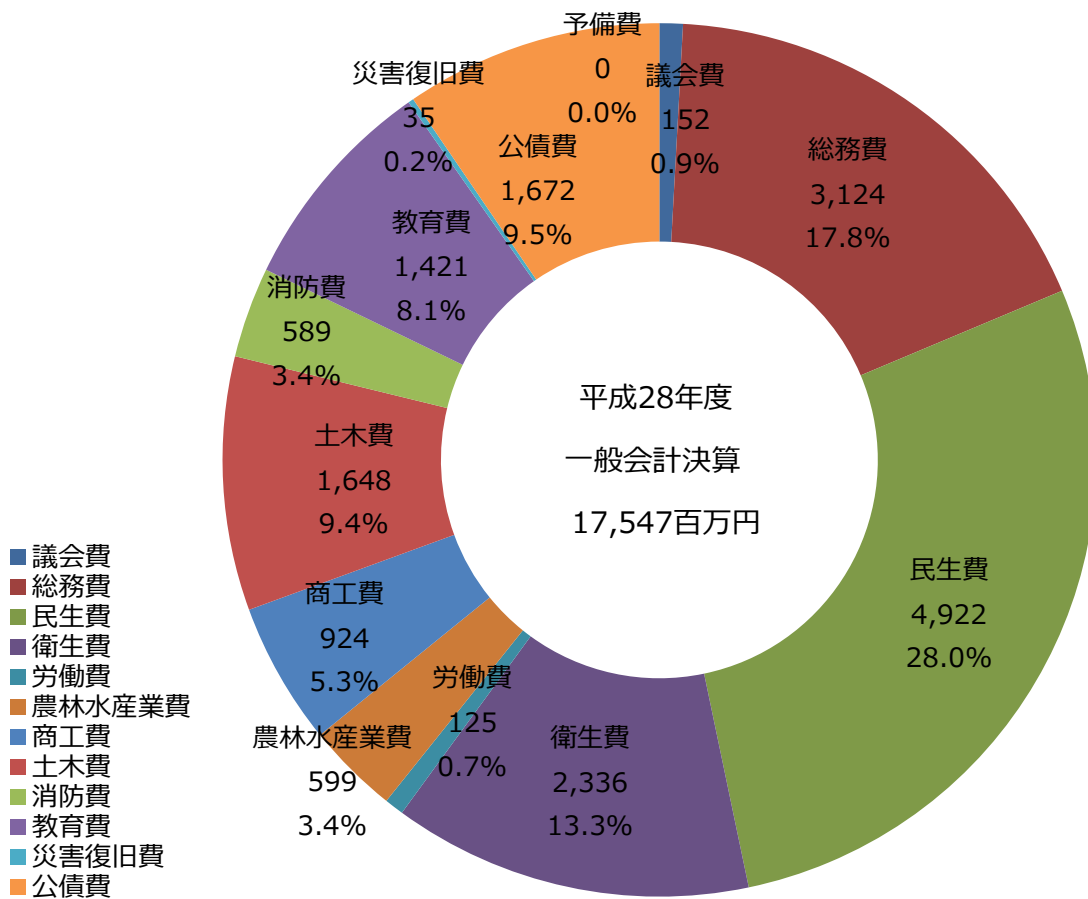
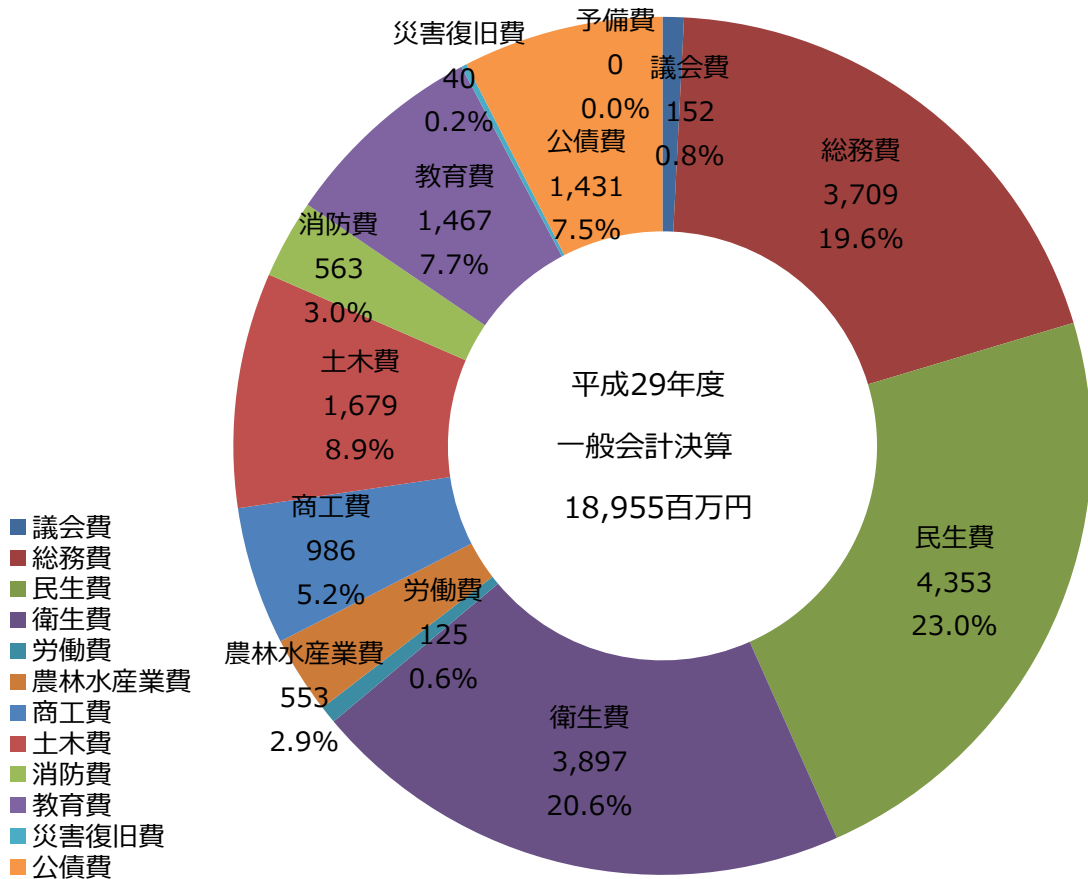
一般会計決算対前年度比較表（目的別歳出）

（単位：千円）

款	区 分	平成29年度 決算額（A）	平成28年度 決算額（B）	比 較 （A）-（B）	（A）の 構成比（%）	（B）の 構成比（%）	対前年度 増減率（%）
1	議 会 費	152,066	151,793	273	0.80	0.87	0.2
2	総 務 費	3,708,662	3,124,074	584,588	19.57	17.80	18.7
3	民 生 費	4,353,227	4,921,822	△ 568,595	22.97	28.05	△ 11.6
4	衛 生 費	3,896,775	2,335,988	1,560,787	20.56	13.31	66.8
5	労 働 費	125,511	124,928	583	0.66	0.71	0.5
6	農 林 水 産 業 費	553,165	598,887	△ 45,722	2.92	3.41	△ 7.6
7	商 工 費	986,394	924,489	61,905	5.20	5.27	6.7
8	土 木 費	1,678,899	1,647,892	31,007	8.86	9.39	1.9
9	消 防 費	562,526	588,639	△ 26,113	2.97	3.35	△ 4.4
10	教 育 費	1,466,690	1,420,757	45,933	7.74	8.10	3.2
11	災 害 復 旧 費	39,983	35,432	4,551	0.21	0.20	12.8
12	公 債 費	1,430,721	1,672,250	△ 241,529	7.55	9.53	△ 14.4
13	予 備 費	0	0	0	0.00	0.00	-
合 計		18,954,619	17,546,951	1,407,668	100.00	100.00	8.0



# 一般会計決算（目的別歳出）



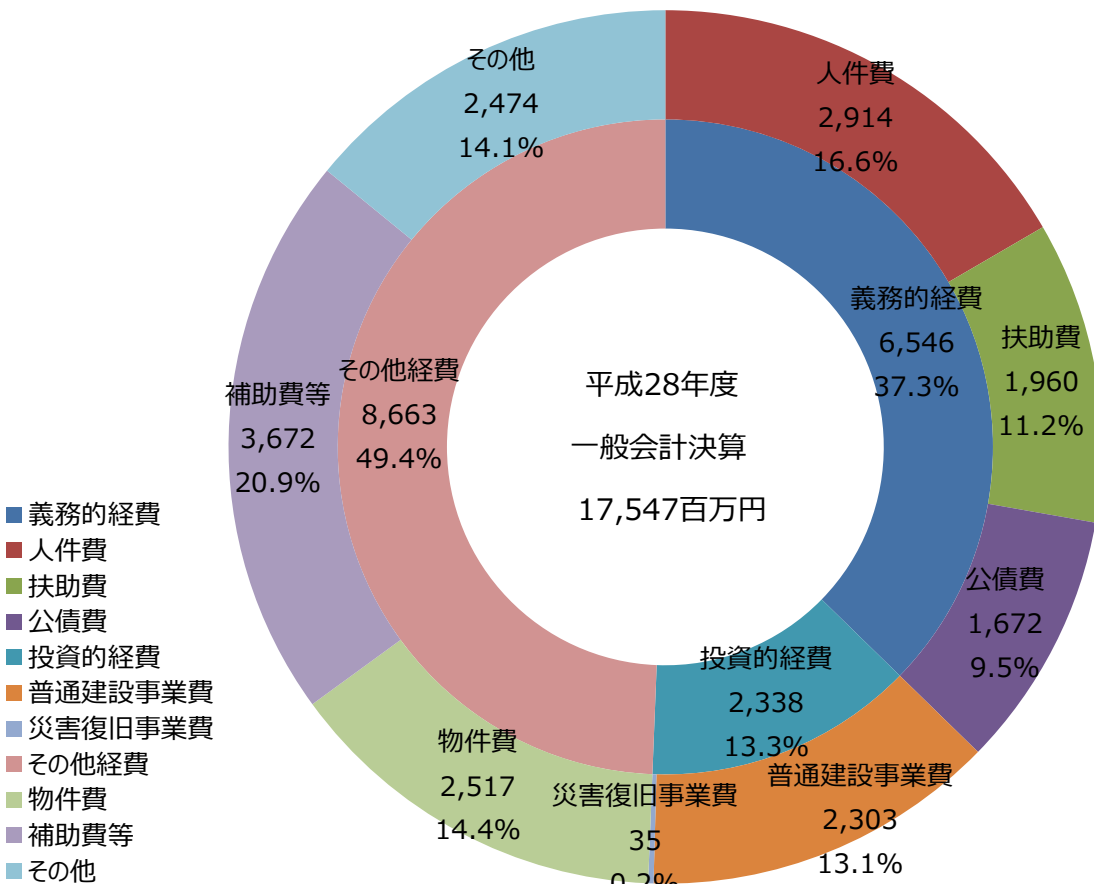
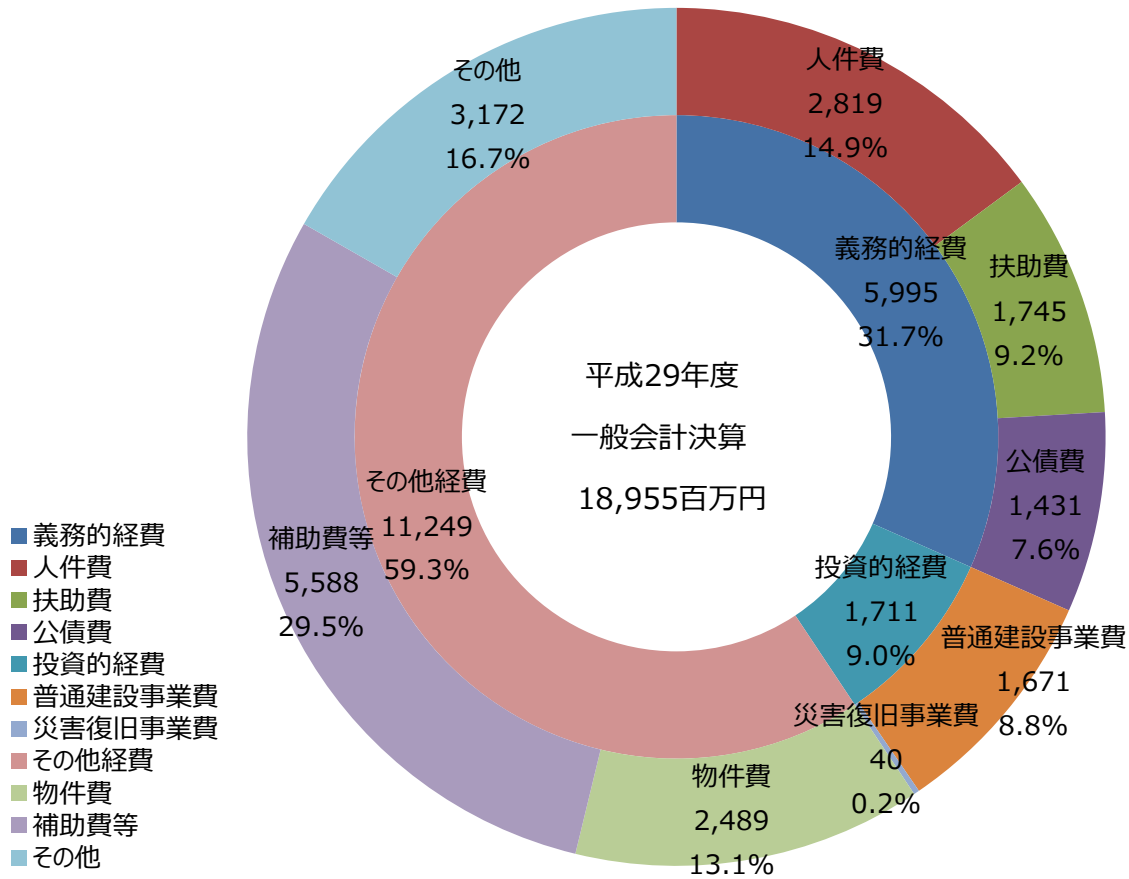
## 一般会計決算対前年度比較表（性質別歳出）

（単位：千円）

区 分	平成29年度 決算額（A）	平成28年度 決算額（B）	比 較 （A）-（B）	（A）の 構成比（%）	（B）の 構成比（%）	対前年度 増減率（%）
人 件 費 義	2,818,693	2,914,215	△ 95,522	14.87	16.61	△ 3.3
扶 助 費 義	1,745,194	1,960,041	△ 214,847	9.21	11.17	△ 11.0
公 債 費 義	1,430,721	1,672,250	△ 241,529	7.55	9.53	△ 14.4
普 通 建 設 事 業 費 投	1,671,260	2,303,097	△ 631,837	8.82	13.13	△ 27.4
災 害 復 旧 事 業 費 投	39,983	35,432	4,551	0.21	0.20	12.8
物 件 費 他	2,489,278	2,517,233	△ 27,955	13.13	14.35	△ 1.1
補 助 費 等 他	5,587,515	3,672,337	1,915,178	29.48	20.93	52.2
維 持 補 修 費 他	557,254	596,321	△ 39,067	2.94	3.40	△ 6.6
積 立 金 他	808,833	75,240	733,593	4.27	0.43	975.0
投 資 及 び 出 資 金 他	0	0	0	0.00	0.00	-
貸 付 金 他	506,438	508,029	△ 1,591	2.67	2.90	△ 0.3
繰 出 金 他	1,299,450	1,292,756	6,694	6.86	7.37	0.5
予 備 費 他	0	0	0	0.00	0.00	-
合 計	18,954,619	17,546,951	1,407,668	100.00	100.00	8.0

区分内      義…義務的経費      投…投資的経費      他…その他経費

# 一般会計決算（性質別歳出）



## 一般会計決算のうち市税の対前年度比較表

区 分		(単位：千円)			(単位：%)		
		平成29年度 決算額 (A)	平成28年度 決算額 (B)	比 較 (A)-(B)	(A)の 構成比	(B)の 構成比	対前年度 増減率
市民税	個人	1,138,611	1,109,961	28,650	26.6	26.6	2.6
	法人	358,715	346,683	12,032	8.4	8.3	3.5
固定資産税	固定資産税	2,315,422	2,239,728	75,694	54.1	53.7	3.4
	国有資産等所在 市町村交付金	52,653	55,034	△ 2,381	1.2	1.3	△ 4.3
軽自動車税		100,835	97,410	3,425	2.4	2.3	3.5
市たばこ税		172,036	183,104	△ 11,068	4.0	4.4	△ 6.0
入湯税		45,358	47,111	△ 1,753	1.1	1.1	△ 3.7
都市計画税		97,312	94,476	2,836	2.3	2.3	3.0
合 計		4,280,942	4,173,507	107,435	100.0	100.0	2.6

平成29年度特別会計決算対前年度比較表

(単位：千円)

会 計 名		平成29年度決算額 (A)	平成28年度決算額 (B)	比 較 (A) - (B)	対前年度増減率 %
国民健康保険	歳入	3,870,628	3,962,629	△ 92,001	△ 2.3
	歳出	3,649,146	3,820,068	△ 170,922	△ 4.5
後期高齢者医療	歳入	364,349	347,849	16,500	4.7
	歳出	356,363	346,622	9,741	2.8
公営簡易水道事業	歳入	234,991	246,221	△ 11,230	△ 4.6
	歳出	196,763	221,929	△ 25,166	△ 11.3
水道事業 (収益の収支)	歳入	569,471	570,687	△ 1,216	△ 0.2
	歳出	459,506	452,121	7,385	1.6
" (資本の収支)	歳入	8,198	11,195	△ 2,997	△ 26.8
	歳出	364,438	273,543	90,895	33.2
温泉引湯事業 (収益の収支)	歳入	69,749	70,673	△ 924	△ 1.3
	歳出	48,707	59,846	△ 11,139	△ 18.6
" (資本の収支)	歳入	0	0	0	
	歳出	6,934	0	6,934	
公共下水道事業 (収益の収支)	歳入	1,074,710	1,221,237	△ 146,527	△ 12.0
	歳出	1,042,294	1,103,822	△ 61,528	△ 5.6
" (資本の収支)	歳入	416,303	496,489	△ 80,186	△ 16.2
	歳出	927,200	898,150	29,050	3.2
農業集落排水事業 (収益の収支)	歳入	113,495	115,727	△ 2,232	△ 1.9
	歳出	95,158	93,208	1,950	2.1
" (資本の収支)	歳入	12,770	18,168	△ 5,398	△ 29.7
	歳出	61,751	67,390	△ 5,639	△ 8.4
病院事業 (収益の収支)	歳入	4,426,435	4,477,052	△ 50,617	△ 1.1
	歳出	4,946,551	4,918,652	27,899	0.6
" (資本の収支)	歳入	1,114,658	1,038,196	76,462	7.4
	歳出	1,157,992	1,040,358	117,634	11.3
合 計	歳入	12,275,757	12,576,123	△ 300,366	△ 2.4
	歳出	13,312,803	13,295,709	17,094	0.1

特別会計…国民健康保険、後期高齢者医療、公営簡易水道事業

企業会計…水道事業、温泉引湯事業、公共下水道事業、農業集落排水事業、病院事業

平成30年度一般会計予算執行状況（平成30年9月30日現在）

（単位：千円）

款	科 目	財源	予算現額(A)	収入済額(B)	収入未済額 (A)-(B)	(B)/(A) %	
歳 入	1	市 税	自主	4,120,135	2,268,570	1,851,565	55.1
	2	地 方 譲 与 税	依存	183,000	48,834	134,166	26.7
	3	利 子 割 交 付 金	依存	3,000	2,732	268	91.1
	4	配 当 割 交 付 金	依存	9,300	3,016	6,284	32.4
	5	株 式 等 譲 渡 所 得 割 交 付 金	依存	5,400	0	5,400	0.0
	6	地 方 消 費 税 交 付 金	依存	540,000	321,386	218,614	59.5
	7	ゴ ー ル フ 場 利 用 税 交 付 金	依存	1,700	535	1,165	31.5
	8	自 動 車 取 得 税 交 付 金	依存	36,600	14,167	22,433	38.7
	9	地 方 特 例 交 付 金	依存	7,700	11,473	△ 3,773	149.0
	10	地 方 交 付 税	依存	5,382,790	3,604,686	1,778,104	67.0
	11	交 通 安 全 対 策 特 別 交 付 金	依存	3,900	0	3,900	0.0
	12	分 担 金 及 び 負 担 金	自主	62,044	20,808	41,236	33.5
	13	使 用 料 及 び 手 数 料	自主	342,717	186,942	155,775	54.5
	14	国 庫 支 出 金	依存	( 8,033 ) 1,396,181	( 0 ) 456,354	( 8,033 ) 939,827	( 0.0 ) 32.7
	15	県 支 出 金	依存	873,584	68,194	805,390	7.8
	16	財 産 収 入	自主	14,025	5,152	8,873	36.7
	17	寄 付 金	自主	20,001	7,200	12,801	36.0
	18	繰 入 金	自主	956,195	0	956,195	0.0
	19	繰 越 金	自主	( 66,321 ) 520,130	( 66,321 ) 520,130	( 0 ) 0	( 100.0 ) 100.0
	20	諸 収 入	自主	1,037,158	190,686	846,472	18.4
	21	市 債	依存	( 800 ) 1,173,148	( 800 ) 800	( 0 ) 1,172,348	( 100.0 ) 0.1
	計		( 75,154 ) 16,688,708	( 67,121 ) 7,731,665	( 8,033 ) 8,957,043	( 89.3 ) 46.3	

款	科 目	予算現額(A)	支出済額(B)	予算残額 (A)-(B)	(B)/(A) %	
歳 出	1	議 会 費	154,698	78,999	75,699	51.1
	2	総 務 費	2,561,128	1,026,294	1,534,834	40.1
	3	民 生 費	4,470,028	1,754,813	2,715,215	39.3
	4	衛 生 費	2,735,279	1,632,909	1,102,370	59.7
	5	労 働 費	138,950	124,529	14,421	89.6
	6	農 林 水 産 業 費	624,979	211,235	413,744	33.8
	7	商 工 費	941,549	630,513	311,036	67.0
	8	土 木 費	( 60,499 ) 1,753,396	( 44,932 ) 669,456	( 15,567 ) 1,083,940	( 74.3 ) 38.2
	9	消 防 費	572,123	282,430	289,693	49.4
	10	教 育 費	( 6,419 ) 1,294,801	( 5,940 ) 526,117	( 479 ) 768,684	( 92.5 ) 40.6
	11	災 害 復 旧 費	( 8,236 ) 60,972	( 2,614 ) 27,616	( 5,622 ) 33,356	( 31.7 ) 45.3
	12	公 債 費	1,357,374	591,605	765,769	43.6
	13	予 備 費	23,431	0	23,431	0.0
	計	( 75,154 ) 16,688,708	( 53,486 ) 7,556,516	( 21,668 ) 9,132,192	( 71.2 ) 45.3	

( )内の数値は繰越明許費繰越額

平成30年度 特別会計・企業会計 予算執行状況

(平成30年9月30日現在)

(単位：千円)

会 計 名		歳入歳出 予算現額 (A)	収入済額又は 支出済額 (B)	予 算 残 額 (A) - (B)	(B) / (A) %
国民健康保険	歳入	3,519,540	1,318,222	2,201,318	37.5
	歳出	3,519,540	1,162,529	2,357,011	33.0
後期高齢者医療	歳入	366,858	129,524	237,334	35.3
	歳出	366,858	174,732	192,126	47.6
公営簡易水道事業	歳入	285,220	53,324	231,896	18.7
	歳出	285,220	72,575	212,645	25.4
水道事業	歳入	556,886	212,495	344,391	38.2
	歳出	497,193	69,118	428,075	13.9
温泉引湯事業	歳入	69,138	33,566	35,572	48.5
	歳出	55,255	6,248	49,007	11.3
公共下水道事業	歳入	1,083,019	534,525	548,494	49.4
	歳出	1,031,897	163,216	868,681	15.8
農業集落排水事業	歳入	107,639	64,514	43,125	59.9
	歳出	96,726	17,011	79,715	17.6
病院事業	歳入	4,537,907	2,037,052	2,500,855	44.9
	歳出	4,925,739	1,998,858	2,926,881	40.6
合 計	歳入	10,526,207	4,383,222	6,142,985	41.6
	歳出	10,778,428	3,664,287	7,114,141	34.0

(注) 企業会計については収益的収支の額となっています。

(企業会計…水道事業、温泉引湯事業、公共下水道事業、農業集落排水事業、病院事業)

## 財政規模の推移

歳入

(単位：千円、%)

	平成26年度		平成27年度		平成28年度		平成29年度	
	歳入額	前年比	歳入額	前年比	歳入額	前年比	歳入額	前年比
市 税	4,162,505	101.6	4,130,832	99.2	4,173,507	101.0	4,280,942	102.6
地方譲与税	176,256	95.1	183,993	104.4	181,879	98.9	181,901	100.0
利子割交付金	5,775	97.3	4,712	81.6	3,003	63.7	5,058	168.4
配当割交付金	16,388	188.0	13,135	80.2	9,232	70.3	12,057	130.6
株式等譲渡 所得割交付金	12,442	84.6	13,470	108.3	5,333	39.6	13,043	244.6
地方消費税 交付金	370,066	120.9	601,324	162.5	536,411	89.2	548,586	102.3
ゴルフ場利用 税交付金	1,812	103.4	1,721	95.0	1,768	102.7	1,735	98.1
自動車取得税 交付金	18,812	36.0	34,389	182.8	32,638	94.9	46,745	143.2
地方特例 交付金	8,852	92.4	8,710	98.4	8,731	100.2	8,955	102.6
地方交付税	6,637,078	98.1	6,626,802	99.8	6,334,360	95.6	5,900,402	93.1
交通安全対策 特別交付金	4,206	88.8	4,488	106.7	4,248	94.7	3,958	93.2
分担金及び 負担金	185,385	94.9	61,504	33.2	58,850	95.7	63,484	107.9
使用料及び 手数料	292,027	99.0	387,695	132.8	386,498	99.7	392,376	101.5
国庫支出金	1,303,394	104.9	1,396,932	107.2	1,336,276	95.7	1,271,571	95.2
県支出金	864,898	115.1	919,513	106.3	942,189	102.5	843,313	89.5
財産収入	33,743	32.1	33,473	99.2	28,888	86.3	23,528	81.4
寄付金	40,762	1,665.8	94,528	231.9	73,089	77.3	755,528	1,033.7
繰入金	285,063	140.6	526,161	184.6	713,148	135.5	456,984	64.1
繰越金	619,377	81.8	852,858	137.7	665,224	78.0	753,414	113.3
諸収入	1,000,262	102.2	1,080,485	108.0	1,046,095	96.8	1,155,878	110.5
市 債	971,042	82.1	1,080,365	111.3	1,758,998	162.8	2,755,291	156.6
歳入合計	17,010,145	99.1	18,057,090	106.2	18,300,365	101.3	19,474,749	106.4



## 財政規模の推移

歳 出

(単位：千円、%)

	平成26年度		平成27年度		平成28年度		平成29年度	
	歳出額	前年比	歳出額	前年比	歳出額	前年比	歳出額	前年比
人件費	2,791,242	106.1	2,705,286	96.9	2,914,215	107.7	2,818,693	96.7
扶助費	1,969,965	104.3	1,949,894	99.0	1,960,041	100.5	1,745,194	89.0
公債費	1,905,508	91.8	1,749,416	91.8	1,672,250	95.6	1,430,721	85.6
普通建設事業費	1,178,051	74.5	1,583,458	134.4	2,303,097	145.4	1,671,260	72.6
災害復旧事業費	36,848	279.0	80,136	217.5	35,432	44.2	39,983	112.8
物件費	2,549,238	113.3	2,581,516	101.3	2,517,233	97.5	2,489,278	98.9
補助費等	3,096,336	147.2	3,325,515	107.4	3,672,337	110.4	5,587,515	152.2
維持補修費	718,812	128.1	446,294	62.1	596,321	133.6	557,254	93.4
積立金	142,589	14.7	817,327	573.2	75,240	9.2	808,833	1,075.0
投資及び 出資金	0	-	5,000	皆増	0	-	0	-
貸付金	507,500	100.1	827,698	163.1	508,029	61.4	506,438	99.7
繰出金	1,261,198	64.3	1,320,326	104.7	1,292,756	97.9	1,299,450	100.5
歳出合計	16,157,287	97.6	17,391,866	107.6	17,546,951	100.9	18,954,619	108.0

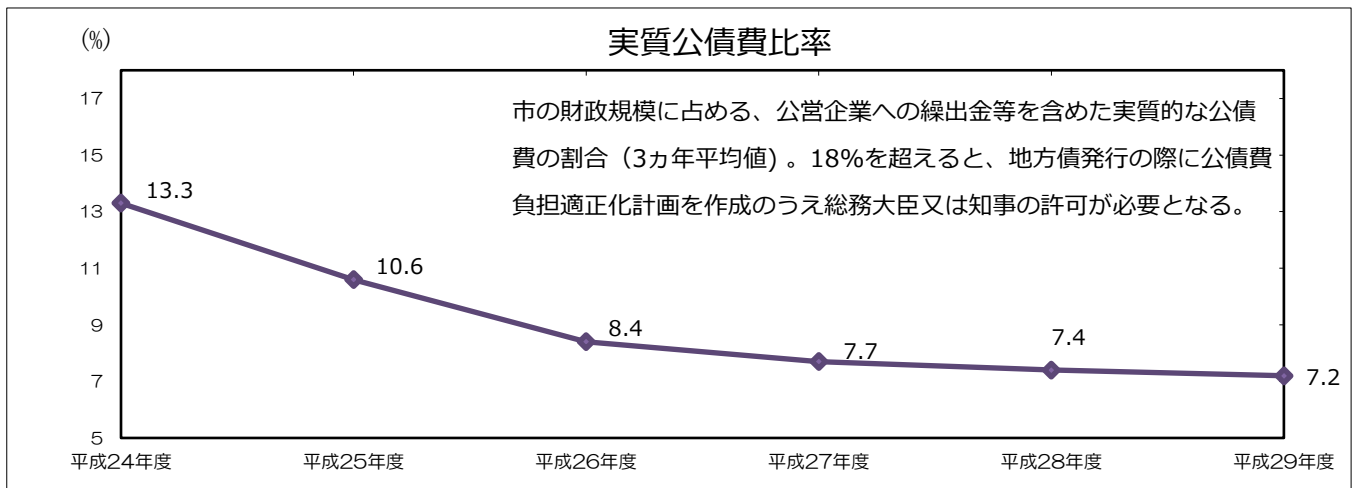
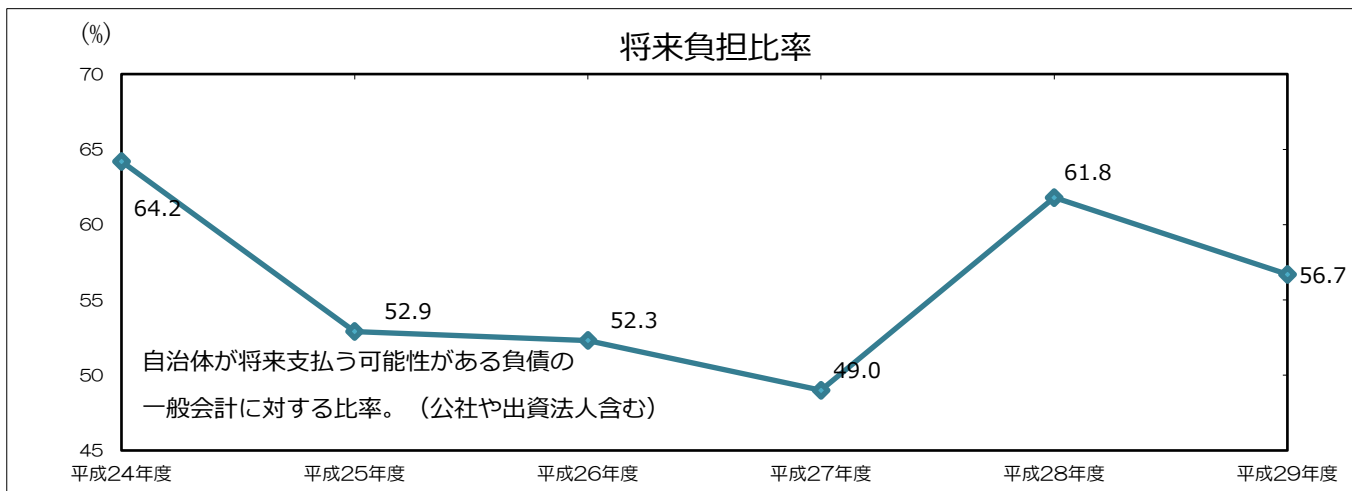
歳入合計	17,010,145	99.1	18,057,090	106.2	18,300,365	101.3	19,474,749	106.4
歳出合計	16,157,287	97.6	17,391,866	107.6	17,546,951	100.9	18,954,619	108.0
歳入歳出 差引額	852,858	137.7	665,224	78.0	753,414	113.3	520,130	69.0

## 地方交付税に関する状況及び財政指標の推移（普通会計）

(単位：千円)

	平成27年度	平成28年度	平成29年度	平成30年度
基準財政需要額 (A)	9,196,559	9,117,962	8,724,681	8,588,864
基準財政収入額 (B)	3,644,839	3,753,897	3,767,220	3,797,758
交付基準額 (A)-(B)	5,551,720	5,364,065	4,957,461	4,791,106
普通交付税額	5,551,720	5,356,564	4,950,578	4,782,790
特別交付税額	1,075,082	977,796	949,824	0
地方交付税額計	6,626,802	6,334,360	5,900,402	4,782,790
財政力指数（単年度）	0.42	0.43	0.44	0.45
財政力指数（3カ年平均）	0.41	0.42	0.43	0.44
経常収支比率	84.9	88.8	91.0	未定

- 普通交付税額は合併算定替（合併した3市村が存続していると仮定し、それぞれに需要額を計算した額の合算）によるものです。
- 基準財政収入額及び基準財政需要額には、錯誤措置額（交付税の検査等により数値に変更があり、加算又は減算した額）を含みますが、財政力指数（算式(B)／(A)）の算出にあたっては、錯誤措置額は含まず、一本算定（新市での需要額及び収入額）数値により算出した数値を用いています。
- 経常収支比率とは、自由に使えるお金のうち、人件費や生活保護費、借金返済等の避けられない支出にどれだけ充てているかを示しています。値が低ければ懐に余裕があり、独自の政策のために使うことができます。



## 長期借入金

※印は、全額交付税措置のある起債です。

(単位：千円)

会計	区 分	平成28年度末 現在高 (A)	平成29年度中 借入額 (B)	平成29年度 元金償還額 (C)	平成29年度末現在高 (A) + (B) - (C)
一般会計	1 普通債	2,256,774	137,300	369,826	2,024,248
	(1) 総務債	212,112	0	22,509	189,603
	(2) 民生債	139,580	0	52,116	87,464
	(3) 衛生債	42,692	0	3,241	39,451
	(4) 農林債	172,323	0	45,729	126,594
	(5) 商工債	0	0	0	0
	(6) 土木債	287,719	0	68,205	219,514
	(7) 消防債	1,232	14,900	832	15,300
	(8) 教育債	732,708	0	67,102	665,606
	(9) 過疎対策事業債	419,037	122,400	86,588	454,849
	(10) 緊急防災・減災事業債 全国防災事業債	249,371	0	23,504	225,867
	2 災害復旧債	53,221	2,100	7,340	47,981
	3 その他	11,517,265	2,615,891	951,134	13,182,023
	※ (1) 減税補てん債	163,151	0	35,169	127,982
※ (2) 臨時税収補てん債	16,338	0	16,338	0	
※ (3) 臨時財政対策債	7,298,732	519,091	444,052	7,373,771	
(4) 合併特例債	4,039,044	2,096,800	455,575	5,680,270	
小 計	13,827,260	2,755,291	1,328,300	15,254,252	
特別・企業会計	国民健康保険	0	0	0	0
	後期高齢者医療	0	0	0	0
	公営簡易水道事業	620,613	23,100	66,957	576,756
	水道事業	1,650,498	0	138,140	1,512,358
	温泉引湯事業	0	0	0	0
	公共下水道事業	9,648,556	216,200	602,990	9,261,766
	農業集落排水事業	634,995	0	61,416	573,579
	病院事業	4,427,105	449,100	1,060,664	3,815,541
小 計	16,981,767	688,400	1,930,167	15,740,000	
合 計	30,809,027	3,443,691	3,258,467	30,994,252	

## 一時借入金

(期間：平成30年4月1日～平成30年9月30日)

(単位：千円)

会計名	前期末現在高	借入額	償還額	今期末現在高
一般会計	0	0	0	0
国民健康保険	0	0	0	0
後期高齢者医療	0	0	0	0
公営簡易水道事業	0	0	0	0
水道事業	0	0	0	0
温泉引湯事業	0	0	0	0
公共下水道事業	0	0	0	0
農業集落排水事業	0	0	0	0
病院事業	1,400,000	600,000	900,000	1,100,000
合 計	1,400,000	600,000	900,000	1,100,000

市の財産  
(平成30年9月30日現在)

(1) 土地

名 称		面積 (㎡)
行政財産	本庁舎	24,156.58
	消防	2,778.31
	その他の行政機関	8,644.85
	学校	298,482.02
	公営住宅	153,836.12
	公園	363,699.01
	その他	4,885,555.31
	小 計	5,737,152.20
普通財産	宅地	80,315.24
	墓地	45,765.00
	山林	7,360,000.00
	その他	1,082,522.00
	小 計	8,568,602.24
合 計		14,305,754.44

(2) 建物

名 称		面積 (㎡)
行政財産	本庁舎	10,759.22
	消防	1,336.93
	その他の行政機関	2,989.00
	学校	67,194.01
	公営住宅	30,991.84
	公園	616.39
	その他	122,325.30
	小 計	236,212.69
普通財産	貸家	2,397.56
	倉庫等	1,582.62
	上記以外その他	1,309.54
	小 計	5,289.72
合 計		241,502.41

(3) 有価証券等

名 称	形式	口数等	金 額 (円)
立山黒部買光(株)	株券	14,500口	7,250,000
土地開発公社	出資証券	1口	5,000,000
農業近代化資金(債務保証)	出資証券	107口	1,070,000
農業一般資金(債務保証)	出資証券	462口	4,620,000
森林組合	出資証券	10,392口	10,392,000
(株)松本山雅	出資証券	100口	5,000,000
高瀬広域水道企業団	出資金		17,500,000
地方公共団体金融機構	出資金		3,900,000
大北地域ふるさと市町村圏基金	出資金		223,053,000
長野県信用保証協会	出捐金		8,579,800
長野県緑の基金	出捐金		2,960,000
公益財団法人長野県テクノ財団	出捐金		13,940,000
公益財団法人長野県消防協会	出捐金		185,800
公益財団法人長野県アイバンク・臓器移植推進協会	出捐金		15,290
合 計			303,465,890

(4) 基金

名 称	金 額 (円)
財政調整基金	1,557,027,636
公共施設等整備基金	359,455,839
土地開発基金	45,856,994
退職手当基金	575,978,750
北アルプス山麓仁科の里整備基金	513,997,875
地域振興基金	1,652,930,872
ふるさと応援基金	694,730,755
芸術文化振興基金	78,239,175
国保特別会計財政調整基金	230,929,244
合 計	5,709,147,140