

財政事情公表

平成 29 年 12 月

大町市告示第129号

大町市財政事情の作成及び公表に関する条例第2条の規定により、大町市の財政状況を次のとおり公表します。

平成29年12月1日

大町市長 牛越 徹

も く じ

1	ま え が き	1
2	平成28年度決算	3
3	平成29年度予算執行状況	11
4	財政規模の推移	13
5	地方交付税に関する状況	15
6	長期借入金	16
7	市の財産	17

ま え が き

内閣府が11月に発表した月例経済報告によると、「景気は、緩やかな回復基調が続いている」としています。さらに「雇用・所得環境の改善が続くなかで、各種政策の効果もあって、緩やかに回復していくことが期待される」としています。しかし、「海外経済の不確実性や金融資本市場の変動の影響に留意する必要があります」ともされており、依然として先行きが不透明な状況が続いています。

当市は地方交付税が市税収入を上回っており、自主財源の比率は今後も低水準で推移するものと見込まれ、厳しい財政環境が続くものと想定されます。また、普通交付税は合併算定替の縮減が始まり、さらに厳しさが増しております。

このような状況のなか、当市における平成28年度の財政運営は、一般会計決算は、歳入総額18,300,365千円（前年比243,275千円（1.3%）の増）、歳出総額17,546,951千円（前年度比155,085千円（0.9%）の増）となりました。形式収支は753,414千円で、このうち翌年度に繰り越すべき財源113,334千円を差し引いた実質収支は640,080千円となりました。

今後も限られた財源のなかで効果的な施策の展開が図れるよう、効率的な財政運営に徹し、一層の行財政改革を推進するとともに、魅力あふれる地域づくりを推進していきます。

以下は、平成28年度決算額と平成27年度決算額との比較となっています。

◇歳入

歳入では、市税が4,173,507千円で前年度と比較して42,675千円（1.0%）の増となりました。地方譲与税は181,879千円で前年比2,114千円（1.1%）の減となりました。地方消費税交付金は円高と原油安の影響で輸入が大幅減となったことによる清算金収入の減や、算定に用いる人口が年度途中で変更（平成22年国勢調査人口から27年国勢調査人口）となり、536,411千円で前年比64,913千円（10.8%）の減でした。地方交付税は6,334,360千円で前年比292,442千円（4.4%）の減となりました。内訳は普通交付税5,356,564千円（3.5%減）、特別交付税977,796千円（9.0%減）でした。なお、地方交付税を補完するため臨時財政対策債543,698千円の発行が許可されております。

市債は、1,758,998千円で前年比678,633千円（62.8%）の増となりました。主なものは、保育園整備事業債503,100千円、美麻温泉交流施設整備事業債291,100千円、屋内運動場整備事業債112,700千円等です。

◇歳 出

歳出では、普通建設事業費において、2,303,097 千円で前年比 719,639 千円（45.4%）の増となっています。主な事業は、あすなろ保育園改築、美麻温泉交流施設改築、屋内運動場建設、八坂定住促進住宅建設、生活関連道路・水路改良等の事業です。

災害復旧事業費は、大雨による土砂崩落等の対応により 35,432 千円で、前年比では 44,704 千円（55.8%）の減となりました。

人件費は 2,907,717 千円で前年比 202,431 千円（7.5%）の増となりました。

公債費は、地方道路等整備事業債、合併特例債、過疎対策事業債等で、1,672,250 千円で前年比 77,166 千円（4.4%）の減となりました。

◇財政指標

平成 28 年度の普通会計の経常収支比率は 88.8%、将来負担比率は 61.8%、実質公債費比率は 7.4%となっています。

特別会計、企業会計では、全 9 会計で歳入総額 12,576,123 千円、歳出総額 13,295,709 千円となっています。

主な事業として、水道事業会計では送配水管布設替工事、病院事業会計では医療機器整備、公共下水道事業会計では浄水センター再構築工事業務委託、国民健康保険会計では特定健診・特定保健指導事業、公営簡易水道事業会計では老朽管布設替工事及び電気計装・機械設備の更新工事等を行いました。

詳細につきましては、次頁以降に掲載しております。ご覧いただき、ご理解賜りますようお願いいたします。

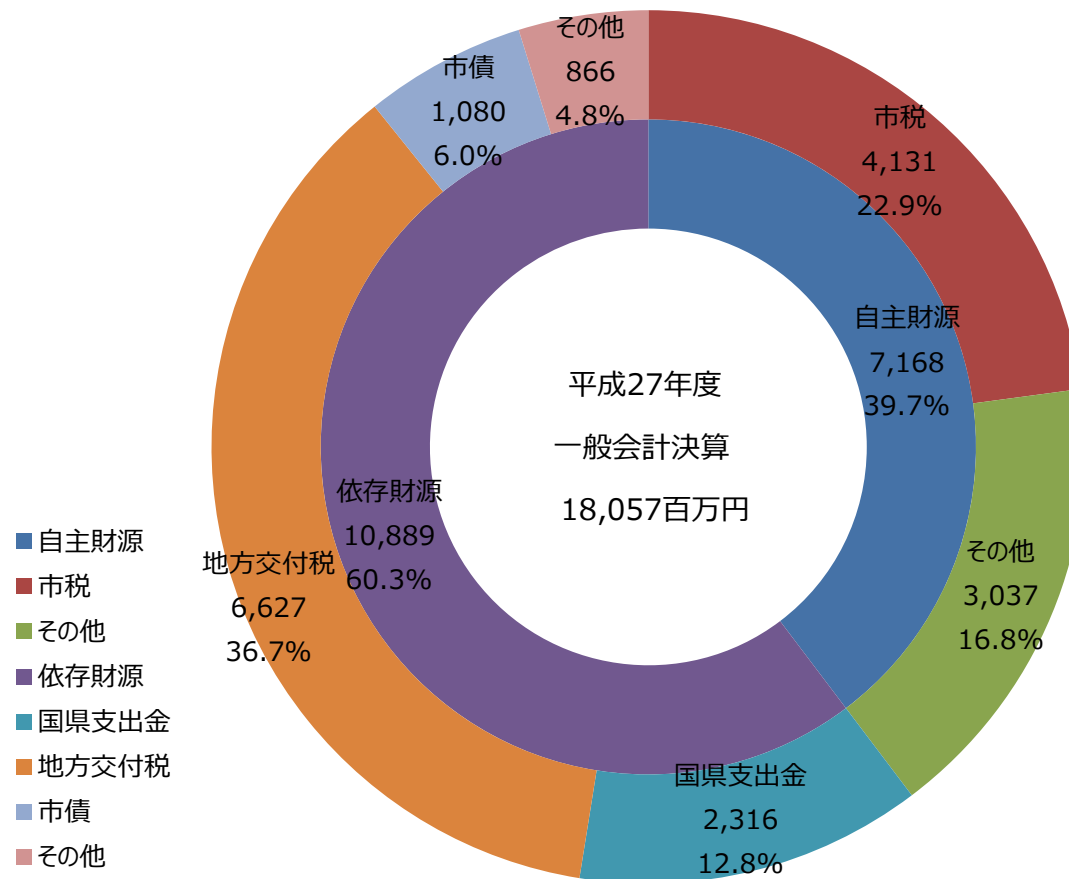
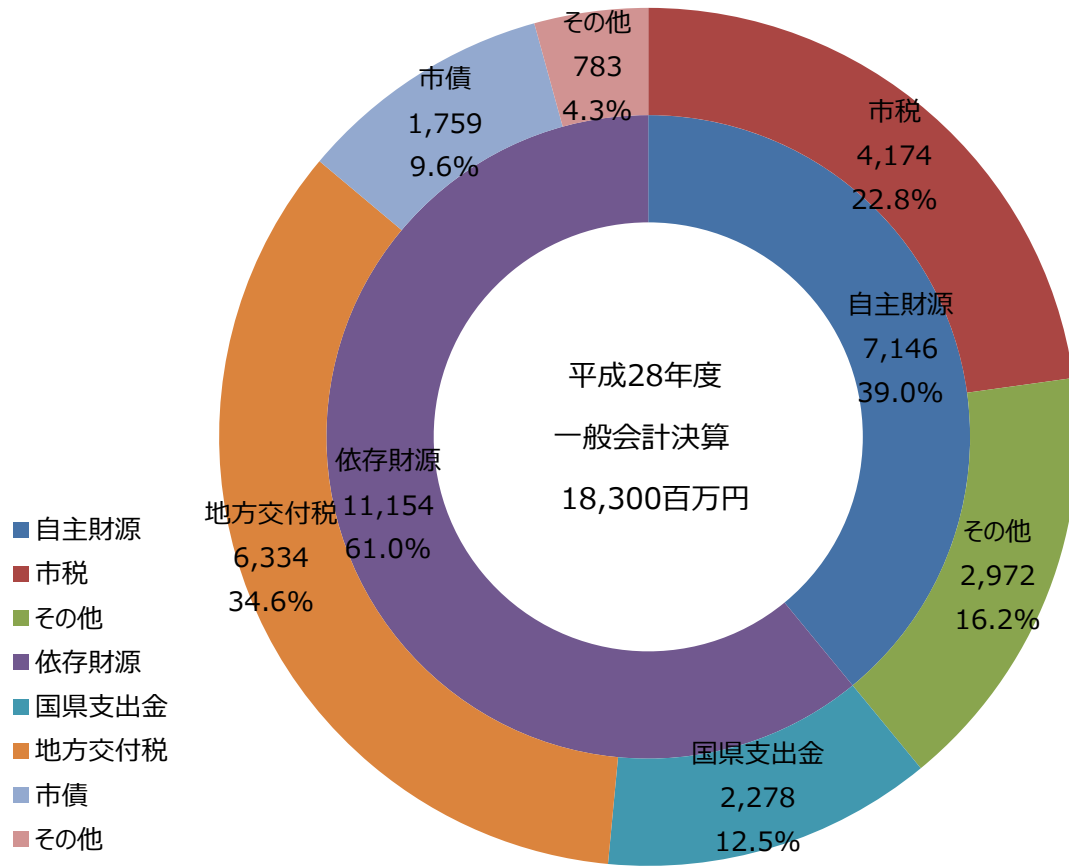
一般会計決算対前年度比較表（歳入）

（単位：千円）

区 分	平成28年度 決算額（A）	平成27年度 決算額（B）	比 較 （A）-（B）	（A）の 構成比（%）	（B）の 構成比（%）	対前年度 増減率（%）
1 市 税 自	4,173,507	4,130,832	42,675	22.81	22.88	1.0
2 地 方 譲 与 税 依	181,879	183,993	△ 2,114	0.99	1.02	△ 1.1
3 利 子 割 交 付 金 依	3,003	4,712	△ 1,709	0.02	0.03	△ 36.3
4 配 当 割 交 付 金 依	9,232	13,135	△ 3,903	0.05	0.07	△ 29.7
5 株 式 譲 渡 所 得 割 交 付 金 依	5,333	13,470	△ 8,137	0.03	0.07	△ 60.4
6 地 方 消 費 税 交 付 金 依	536,411	601,324	△ 64,913	2.93	3.33	△ 10.8
7 ゴ ル フ 場 利 用 税 交 付 金 依	1,768	1,721	47	0.01	0.01	2.7
8 自 動 車 取 得 税 交 付 金 依	32,638	34,389	△ 1,751	0.18	0.19	△ 5.1
9 地 方 特 例 交 付 金 依	8,731	8,710	21	0.05	0.05	0.2
10 地 方 交 付 税 依	6,334,360	6,626,802	△ 292,442	34.61	36.70	△ 4.4
11 交 通 安 全 対 策 特 別 交 付 金 依	4,248	4,488	△ 240	0.02	0.02	△ 5.3
12 分 担 金 及 び 負 担 金 自	58,850	61,504	△ 2,654	0.32	0.34	△ 4.3
13 使 用 料 及 び 手 数 料 自	386,498	387,695	△ 1,197	2.11	2.15	△ 0.3
14 国 庫 支 出 金 依	1,336,276	1,396,932	△ 60,656	7.30	7.74	△ 4.3
15 県 支 出 金 依	942,189	919,513	22,676	5.15	5.09	2.5
16 財 産 収 入 自	28,888	33,473	△ 4,585	0.16	0.19	△ 13.7
17 寄 付 金 自	73,089	94,528	△ 21,439	0.40	0.52	△ 22.7
18 繰 入 金 自	713,148	526,161	186,987	3.90	2.91	35.5
19 繰 越 金 自	665,224	852,858	△ 187,634	3.64	4.72	△ 22.0
20 諸 収 入 自	1,046,095	1,080,485	△ 34,390	5.72	5.98	△ 3.2
21 市 債 依	1,758,998	1,080,365	678,633	9.61	5.98	62.8
合 計	18,300,365	18,057,090	243,275	100.00	100.00	1.3

区分内 自…自主財源 依…依存財源

一般会計決算（歳入：自主・依存財源図）

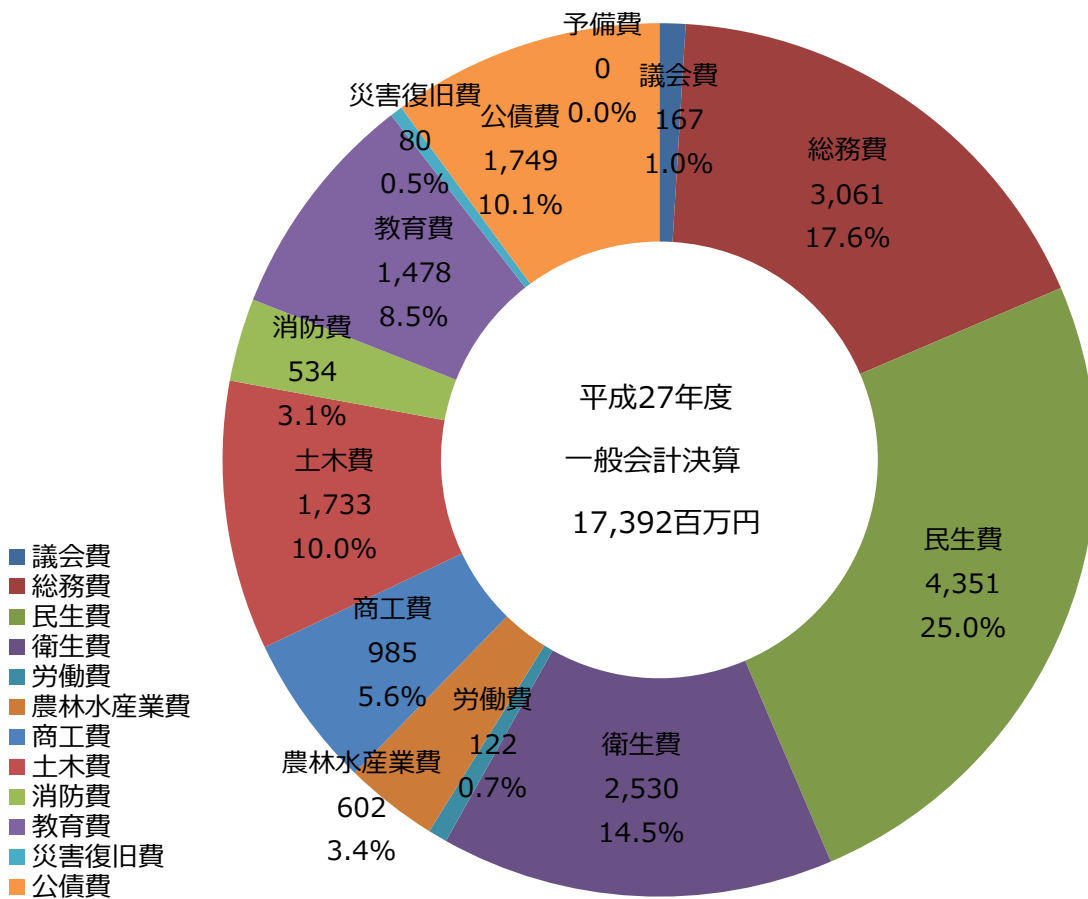
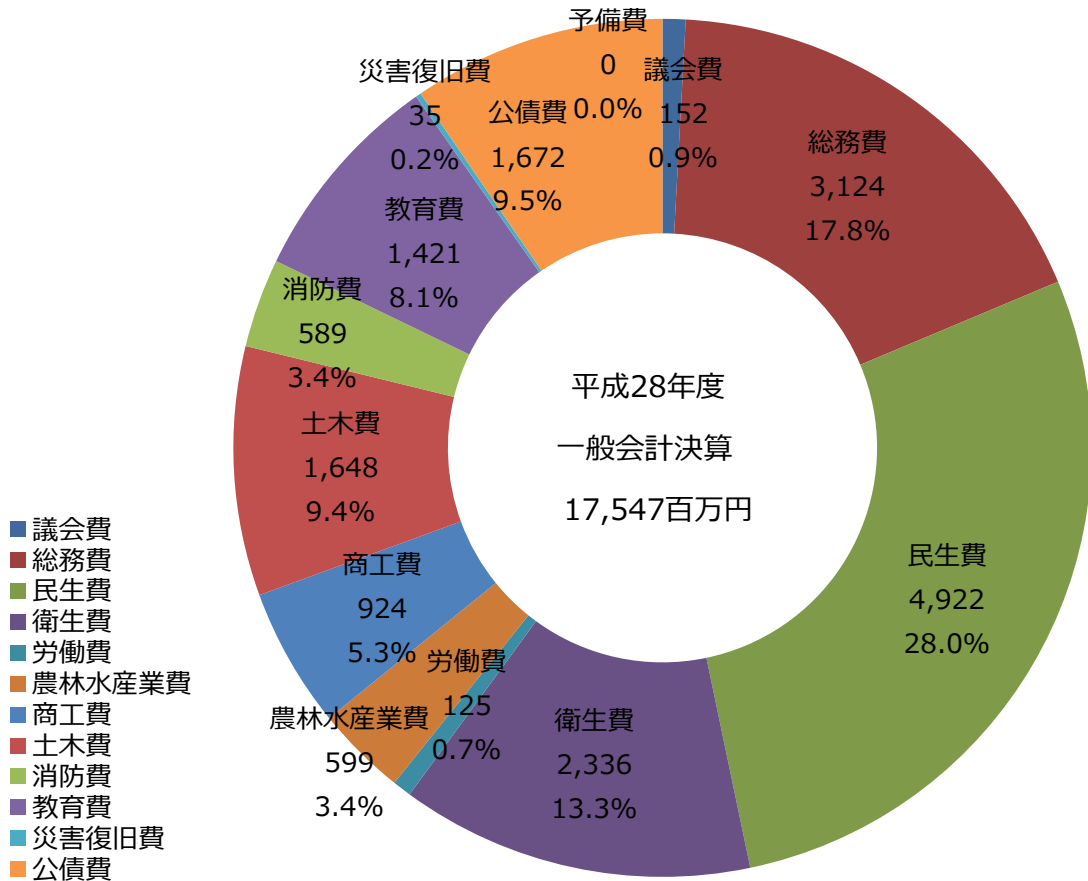


一般会計決算対前年度比較表（目的別歳出）

（単位：千円）

款	区 分	平成28年度 決算額（A）	平成27年度 決算額（B）	比 較 （A）-（B）	（A）の 構成比（%）	（B）の 構成比（%）	対前年度 増減率（%）
1	議 会 費	151,793	166,468	△ 14,675	0.87	0.96	△ 8.8
2	総 務 費	3,124,074	3,060,454	63,620	17.80	17.60	2.1
3	民 生 費	4,921,822	4,351,358	570,464	28.05	25.02	13.1
4	衛 生 費	2,335,988	2,530,129	△ 194,141	13.31	14.55	△ 7.7
5	労 働 費	124,928	121,927	3,001	0.71	0.70	2.5
6	農 林 水 産 業 費	598,887	601,737	△ 2,850	3.41	3.46	△ 0.5
7	商 工 費	924,489	984,987	△ 60,498	5.27	5.66	△ 6.1
8	土 木 費	1,647,892	1,732,906	△ 85,014	9.39	9.96	△ 4.9
9	消 防 費	588,639	534,190	54,449	3.35	3.07	10.2
10	教 育 費	1,420,757	1,478,158	△ 57,401	8.10	8.50	△ 3.9
11	災 害 復 旧 費	35,432	80,136	△ 44,704	0.20	0.46	△ 55.8
12	公 債 費	1,672,250	1,749,416	△ 77,166	9.53	10.06	△ 4.4
13	予 備 費	0	0	0	0.00	0.00	-
合 計		17,546,951	17,391,866	155,085	100.00	100.00	0.9

一般会計決算（目的別歳出）



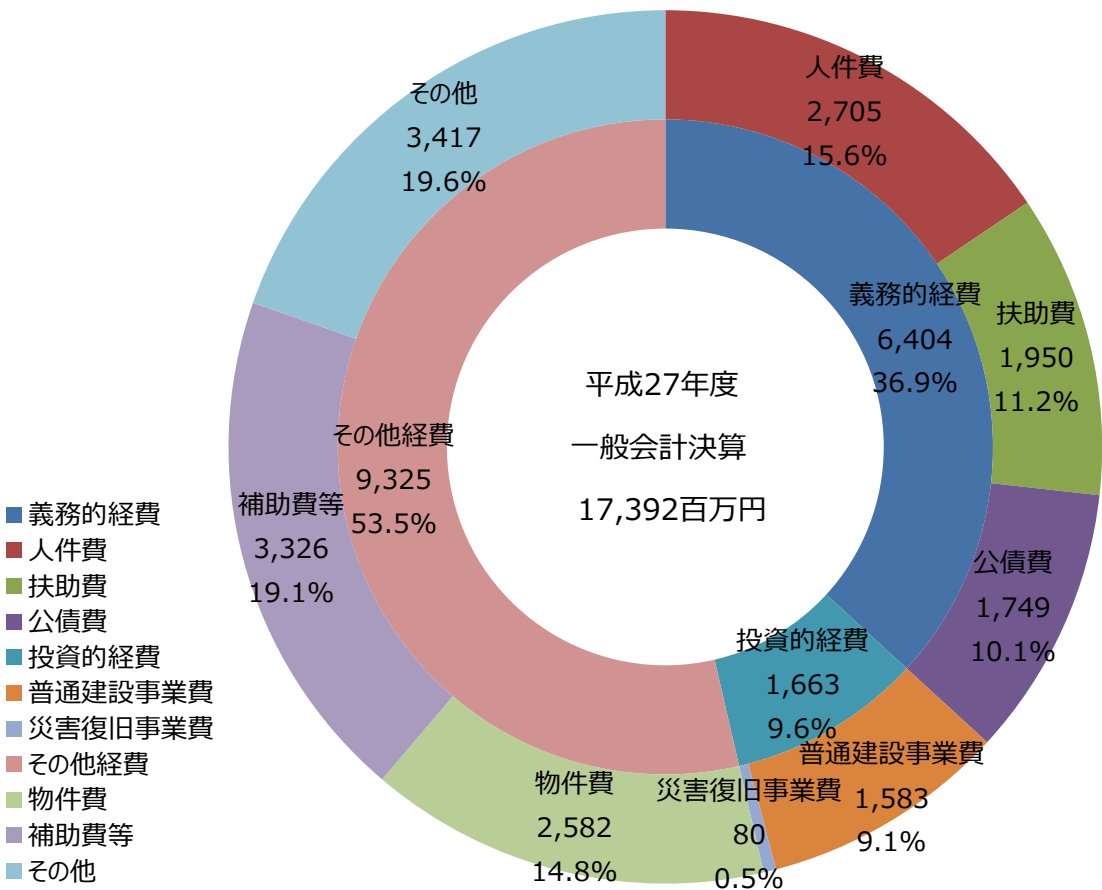
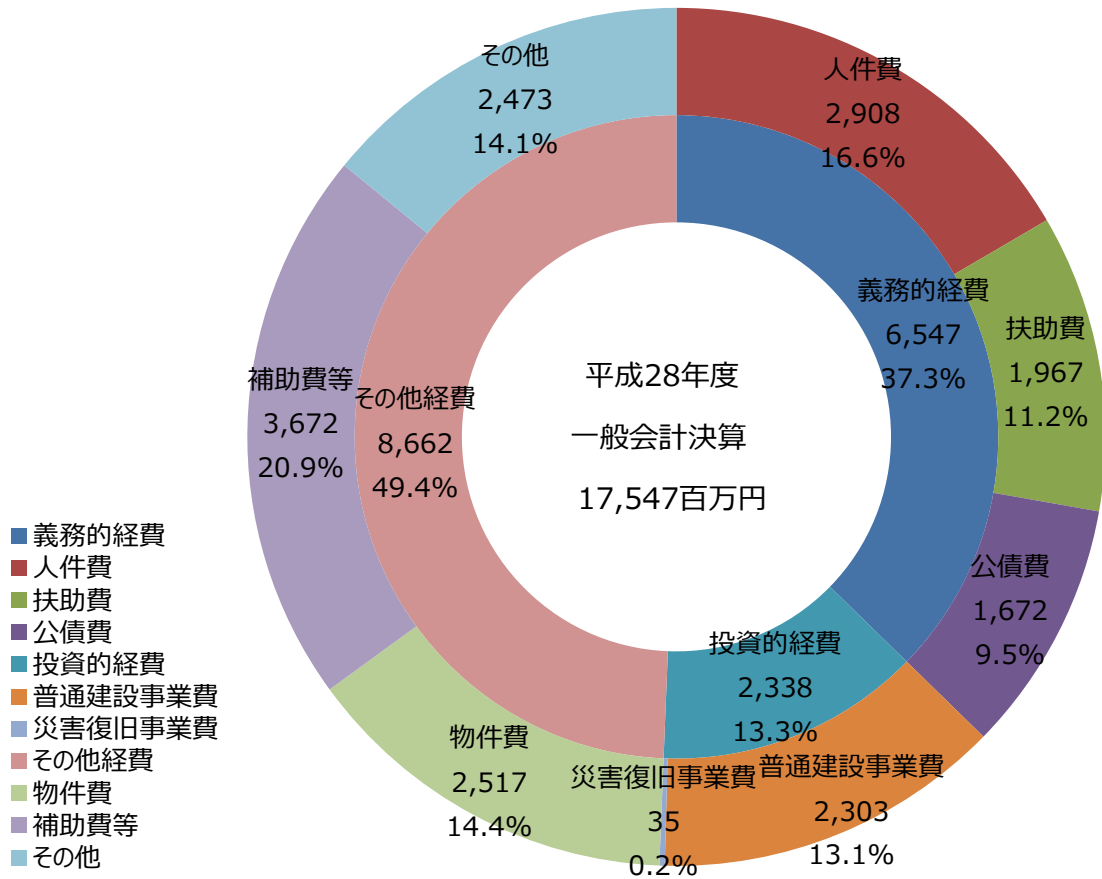
一般会計決算対前年度比較表（性質別歳出）

（単位：千円）

区 分	平成28年度 決算額（A）	平成27年度 決算額（B）	比 較 （A）-（B）	（A）の 構成比（%）	（B）の 構成比（%）	対前年度 増減率（%）
人 件 費 義	2,907,717	2,705,286	202,431	16.57	15.55	7.5
扶 助 費 義	1,966,539	1,949,894	16,645	11.21	11.21	0.9
公 債 費 義	1,672,250	1,749,416	△ 77,166	9.53	10.06	△ 4.4
普 通 建 設 事 業 費 投	2,303,097	1,583,458	719,639	13.13	9.10	45.4
災 害 復 旧 事 業 費 投	35,432	80,136	△ 44,704	0.20	0.46	△ 55.8
物 件 費 他	2,517,233	2,581,516	△ 64,283	14.35	14.84	△ 2.5
補 助 費 等 他	3,672,337	3,325,515	346,822	20.93	19.12	10.4
維 持 補 修 費 他	596,321	446,294	150,027	3.40	2.57	33.6
積 立 金 他	75,240	817,327	△ 742,087	0.43	4.70	△ 90.8
投 資 及 び 出 資 金 他	0	5,000	△ 5,000	0.00	0.03	△ 100.0
貸 付 金 他	508,029	827,698	△ 319,669	2.90	4.76	△ 38.6
繰 出 金 他	1,292,756	1,320,326	△ 27,570	7.37	7.59	△ 2.1
予 備 費 他	0	0	0	0.00	0.00	-
合 計	17,546,951	17,391,866	155,085	100.00	100.00	0.9

区分内 義…義務的経費 投…投資的経費 他…その他経費

一般会計決算（性質別歳出）



一般会計決算のうち市税の対前年度比較表

区 分		(単位：千円)			(単位：%)		
		平成28年度 決算額 (A)	平成27年度 決算額 (B)	比 較 (A)-(B)	(A)の 構成比	(B)の 構成比	対前年度 増減率
市民税	個人	1,109,961	1,084,735	25,226	26.6	26.3	2.3
	法人	346,683	343,052	3,631	8.3	8.3	1.1
固定資産税	固定資産税	2,239,728	2,236,025	3,703	53.7	54.1	0.2
	国有資産等所在 市町村交付金	55,034	55,076	△ 42	1.3	1.3	△ 0.1
軽自動車税		97,410	81,118	16,292	2.3	2.0	20.1
市たばこ税		183,104	187,867	△ 4,763	4.4	4.5	△ 2.5
入湯税		47,111	49,535	△ 2,424	1.1	1.2	△ 4.9
都市計画税		94,476	93,424	1,052	2.3	2.3	1.1
合 計		4,173,507	4,130,832	42,675	100.0	100.0	1.0

平成28年度特別会計決算対前年度比較表

(単位：千円)

会 計 名		平成28年度決算額 (A)	平成27年度決算額 (B)	比 較 (A) - (B)	対前年度増減率 %
国民健康保険	歳入	3,962,629	4,077,750	△ 115,121	△ 2.8
	歳出	3,820,068	3,927,990	△ 107,922	△ 2.7
後期高齢者医療	歳入	347,849	334,175	13,674	4.1
	歳出	346,622	332,780	13,842	4.2
公営簡易水道事業	歳入	246,221	236,405	9,816	4.2
	歳出	221,929	225,643	△ 3,714	△ 1.6
温泉宿泊施設事業	歳入	平成28年度から	30,913	—	—
	歳出	一般会計へ	27,277	—	—
水道事業 (収益的収支)	歳入	570,687	576,223	△ 5,536	△ 1.0
	歳出	452,121	457,036	△ 4,915	△ 1.1
" (資本的収支)	歳入	11,195	1,730	9,465	547.1
	歳出	273,543	267,473	6,070	2.3
温泉引湯事業 (収益的収支)	歳入	70,673	102,027	△ 31,354	△ 30.7
	歳出	59,846	53,975	5,871	10.9
" (資本的収支)	歳入	0	0	0	
	歳出	0	19,094	△ 19,094	△ 100.0
公共下水道事業 (収益的収支)	歳入	1,221,237	1,174,503	46,734	4.0
	歳出	1,103,822	1,111,819	△ 7,997	△ 0.7
" (資本的収支)	歳入	496,489	315,788	180,701	57.2
	歳出	898,150	726,059	172,091	23.7
農業集落排水事業 (収益的収支)	歳入	115,727	111,223	4,504	4.0
	歳出	93,208	103,069	△ 9,861	△ 9.6
" (資本的収支)	歳入	18,168	17,874	294	1.6
	歳出	67,390	65,667	1,723	2.6
病院事業 (収益的収支)	歳入	4,477,052	4,466,712	10,340	0.2
	歳出	4,918,652	4,849,343	69,309	1.4
" (資本的収支)	歳入	1,038,196	1,070,489	△ 32,293	△ 3.0
	歳出	1,040,358	1,073,248	△ 32,890	△ 3.1
合 計	歳入	12,576,123	12,515,812	91,224	0.7
	歳出	13,295,709	13,240,473	82,513	0.6

特別会計…国民健康保険、後期高齢者医療、公営簡易水道事業、温泉宿泊施設事業

企業会計…水道事業、温泉引湯事業、公共下水道事業、農業集落排水事業、病院事業

平成29年度一般会計予算執行状況(平成29年9月30日現在)

(単位:千円)

款	科 目	財源	予算現額(A)	収入済額(B)	収入未済額 (A)-(B)	(B)/(A) %	
歳 入	1	市 税	自主	4,176,594	2,276,225	1,900,369	54.5
	2	地 方 譲 与 税	依存	181,000	52,946	128,054	29.3
	3	利 子 割 交 付 金	依存	2,905	1,815	1,090	62.5
	4	配 当 割 交 付 金	依存	12,700	2,955	9,745	23.3
	5	株 式 等 譲 渡 所 得 割 交 付 金	依存	13,500	0	13,500	0.0
	6	地 方 消 費 税 交 付 金	依存	600,000	311,248	288,752	51.9
	7	ゴルフ場利用税金交付	依存	1,700	613	1,087	36.1
	8	自 動 車 取 得 税 交 付 金	依存	35,000	16,593	18,407	47.4
	9	地 方 特 例 交 付 金	依存	8,700	8,955	△ 255	102.9
	10	地 方 交 付 税	依存	5,550,578	3,780,736	1,769,842	68.1
	11	交 通 安 全 対 策 特 別 交 付 金	依存	4,400	2,095	2,305	47.6
	12	分 担 金 及 び 負 担 金	自主	64,659	23,298	41,361	36.0
	13	使 用 料 及 び 手 数 料	自主	375,703	196,647	179,056	52.3
	14	国 庫 支 出 金	依存	(41,857) 1,347,322	(0) 555,252	(41,857) 792,070	(0.0) 41.2
	15	県 支 出 金	依存	895,795	75,210	820,585	8.4
	16	財 産 収 入	自主	14,511	6,579	7,932	45.3
	17	寄 付 金	自主	200,001	129,872	70,129	64.9
	18	繰 入 金	自主	(35,000) 922,984	(0) 0	(35,000) 922,984	(0.0) 0.0
	19	繰 越 金	自主	(113,334) 753,414	(113,334) 753,414	(0) 0	(100.0) 100.0
	20	諸 収 入	自主	(97,247) 1,144,985	(0) 182,692	(97,247) 962,293	(0.0) 16.0
	21	市 債	依存	(446,200) 3,063,091	(0) 0	(446,200) 3,063,091	(0.0) 0.0
計			(733,638) 19,369,542	(113,334) 8,377,145	(620,304) 10,992,397	(15.4) 43.2	

款	科 目	予算現額(A)	支出済額(B)	予算残額 (A)-(B)	(B)/(A) %	
歳 出	1	議 会 費	153,281	78,618	74,663	51.3
	2	総 務 費	(3,557) 2,859,144	(1,015) 1,110,628	(2,542) 1,748,516	(28.5) 38.8
	3	民 生 費	(167,342) 4,670,827	(162,347) 1,998,953	(4,995) 2,671,874	(97.0) 42.8
	4	衛 生 費	4,252,349	2,189,030	2,063,319	51.5
	5	労 働 費	130,437	114,924	15,513	88.1
	6	農 林 水 産 業 費	613,516	196,044	417,472	32.0
	7	商 工 費	(95,571) 1,105,038	(59,571) 688,642	(36,000) 416,396	(62.3) 62.3
	8	土 木 費	(172,408) 1,875,697	(154,564) 774,775	(17,844) 1,100,922	(89.7) 41.3
	9	消 防 費	607,084	274,889	332,195	45.3
	10	教 育 費	(294,760) 1,585,664	(0) 505,856	(294,760) 1,079,808	(0.0) 31.9
	11	災 害 復 旧 費	34,901	16,548	18,353	47.4
	12	公 債 費	1,455,961	618,865	837,096	42.5
	13	予 備 費	25,643	0	25,643	0.0
計		(733,638) 19,369,542	(377,497) 8,567,772	(356,141) 10,801,770	(51.5) 44.2	

()内の数値は繰越明許費繰越額

平成29年度 特別会計・企業会計 予算執行状況
(平成29年9月30日現在)

(単位：千円)

会 計 名		歳入歳出 予算現額 (A)	収入済額又は 支出済額 (B)	予 算 残 額 (A) - (B)	(B) / (A) %
国民健康保険	歳入	3,882,592	1,503,448	2,379,144	38.7
	歳出	3,882,592	1,540,252	2,342,340	39.7
後期高齢者医療	歳入	350,015	121,287	228,728	34.7
	歳出	350,015	165,406	184,609	47.3
公営簡易水道事業	歳入	268,201	39,165	229,036	14.6
	歳出	268,201	53,900	214,301	20.1
水道事業	歳入	566,476	248,155	318,321	43.8
	歳出	518,613	74,655	443,958	14.4
温泉引湯事業	歳入	69,918	33,630	36,288	48.1
	歳出	61,364	12,533	48,831	20.4
公共下水道	歳入	1,091,763	462,747	629,016	42.4
	歳出	1,059,412	145,256	914,156	13.7
農業集落排水事業	歳入	113,086	55,736	57,350	49.3
	歳出	102,605	13,780	88,825	13.4
病院事業	歳入	4,499,851	1,888,553	2,611,298	42.0
	歳出	4,899,947	2,099,445	2,800,502	42.8
合 計	歳入	10,841,902	4,352,721	6,489,181	40.1
	歳出	11,142,749	4,105,227	7,037,522	36.8

(注) 企業会計については収益的収支の額となっています。

(企業会計…水道事業、温泉引湯事業、公共下水道、農業集落排水事業、病院事業)

財政規模の推移

歳入

(単位：千円、%)

	平成25年度		平成26年度		平成27年度		平成28年度	
	歳入額	前年比	歳入額	前年比	歳入額	前年比	歳入額	前年比
市 税	4,098,833	100.1	4,162,505	101.6	4,130,832	99.2	4,173,507	101.0
地方譲与税	185,244	95.1	176,256	95.1	183,993	104.4	181,879	98.9
利子割交付金	5,935	82.1	5,775	97.3	4,712	81.6	3,003	63.7
配当割交付金	8,719	182.2	16,388	188.0	13,135	80.2	9,232	70.3
株式等譲渡所得割交付金	14,713	1,348.6	12,442	84.6	13,470	108.3	5,333	39.6
地方消費税交付金	306,188	99.1	370,066	120.9	601,324	162.5	536,411	89.2
ゴルフ場利用税交付金	1,752	98.9	1,812	103.4	1,721	95.0	1,768	102.7
自動車取得税交付金	52,214	100.6	18,812	36.0	34,389	182.8	32,638	94.9
地方特例交付金	9,579	87.6	8,852	92.4	8,710	98.4	8,731	100.2
地方交付税	6,763,715	101.7	6,637,078	98.1	6,626,802	99.8	6,334,360	95.6
交通安全対策特別交付金	4,739	95.0	4,206	88.8	4,488	106.7	4,248	94.7
分担金及び負担金	195,450	102.8	185,385	94.9	61,504	33.2	58,850	95.7
使用料及び手数料	294,905	98.7	292,027	99.0	387,695	132.8	386,498	99.7
国庫支出金	1,242,209	106.4	1,303,394	104.9	1,396,932	107.2	1,336,276	95.7
県支出金	751,414	100.1	864,898	115.1	919,513	106.3	942,189	102.5
財産収入	105,220	408.2	33,743	32.1	33,473	99.2	28,888	86.3
寄付金	2,447	111.8	40,762	1,665.8	94,528	231.9	73,089	77.3
繰入金	202,710	116.7	285,063	140.6	526,161	184.6	713,148	135.5
繰越金	757,461	92.0	619,377	81.8	852,858	137.7	665,224	78.0
諸収入	979,002	108.5	1,000,262	102.2	1,080,485	108.0	1,046,095	96.8
市 債	1,183,460	82.9	971,042	82.1	1,080,365	111.3	1,758,998	162.8
歳入合計	17,165,909	100.4	17,010,145	99.1	18,057,090	106.2	18,300,365	101.3

財政規模の推移

歳 出

(単位：千円、%)

	平成25年度		平成26年度		平成27年度		平成28年度	
	歳出額	前年比	歳出額	前年比	歳出額	前年比	歳出額	前年比
人件費	2,631,781	96.8	2,791,242	106.1	2,705,286	96.9	2,907,717	107.5
扶助費	1,888,822	99.0	1,969,965	104.3	1,949,894	99.0	1,966,539	100.9
公債費	2,075,108	96.4	1,905,508	91.8	1,749,416	91.8	1,672,250	95.6
普通建設事業費	1,581,152	103.1	1,178,051	74.5	1,583,458	134.4	2,303,097	145.4
災害復旧事業費	13,209	66.7	36,848	279.0	80,136	217.5	35,432	44.2
物件費	2,250,975	95.0	2,549,238	113.3	2,581,516	101.3	2,517,233	97.5
補助費等	2,103,064	93.1	3,096,336	147.2	3,325,515	107.4	3,672,337	110.4
維持補修費	561,148	124.7	718,812	128.1	446,294	62.1	596,321	133.6
積立金	973,070	155.9	142,589	14.7	817,327	573.2	75,240	9.2
投資及び出資金	0	-	0	-	5,000	皆増	0	-
貸付金	506,990	100.2	507,500	100.1	827,698	163.1	508,029	61.4
繰出金	1,961,212	109.3	1,261,198	64.3	1,320,326	104.7	1,292,756	97.9
歳出合計	16,546,531	101.3	16,157,287	97.6	17,391,866	107.6	17,546,951	100.9

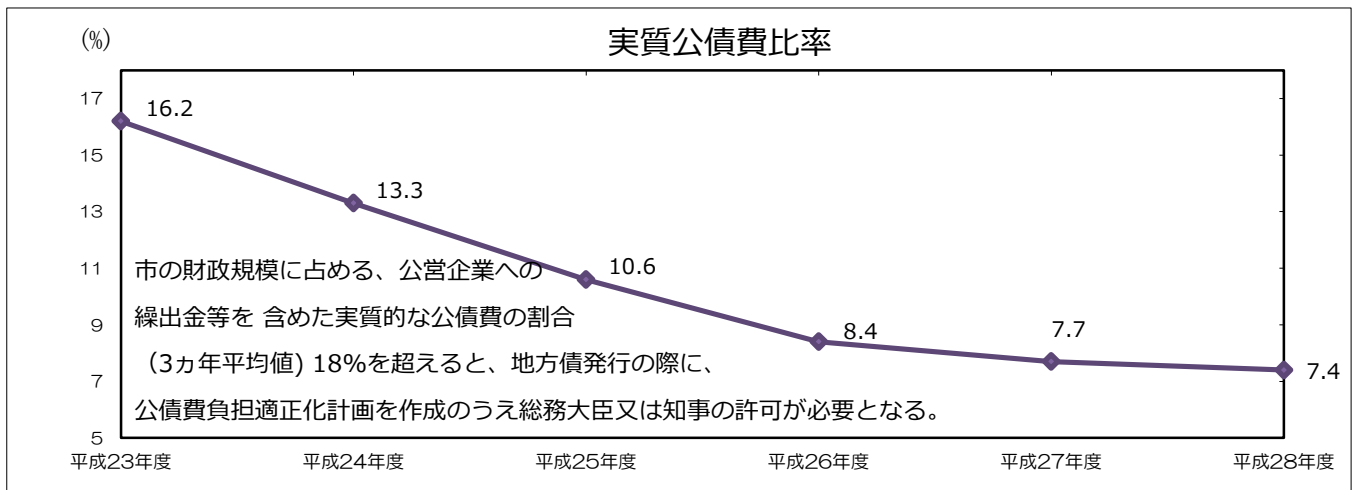
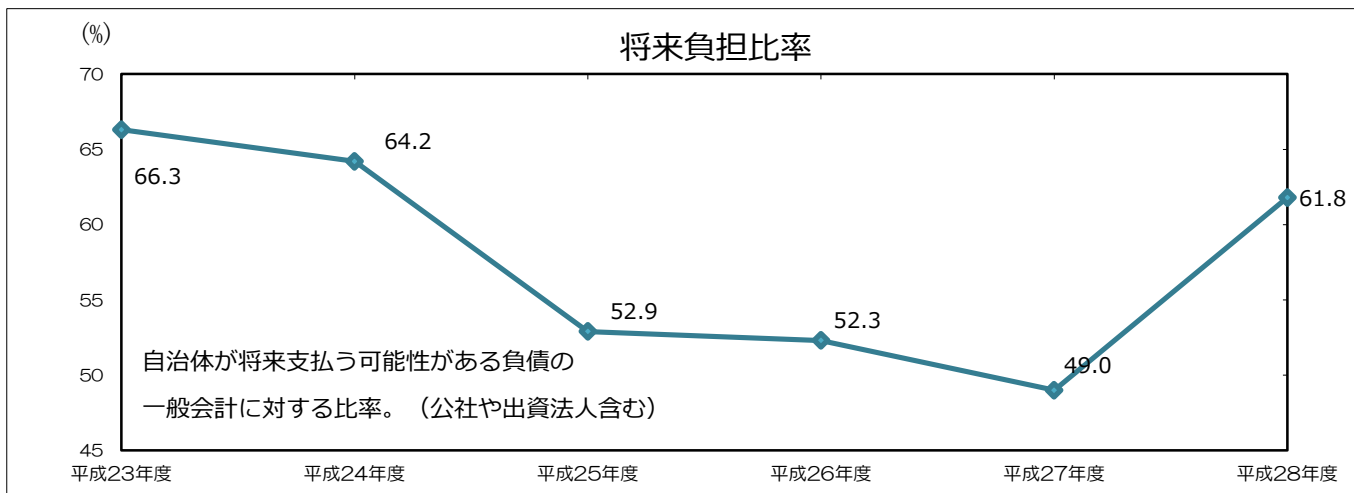
歳入合計	17,165,909	100.4	17,010,145	99.1	18,057,090	106.2	18,300,365	101.3
歳出合計	16,546,531	101.3	16,157,287	97.6	17,391,866	107.6	17,546,951	100.9
歳入歳出差引額	619,378	81.8	852,858	137.7	665,224	78.0	753,414	113.3

地方交付税に関する状況及び財政指標の推移（普通会計）

（単位：千円）

	平成26年度	平成27年度	平成28年度	平成29年度
基準財政需要額 (A)	9,098,698	9,196,559	9,117,962	8,724,681
基準財政収入額 (B)	3,523,786	3,644,839	3,753,897	3,767,220
交付基準額 (A)-(B)	5,574,912	5,551,720	5,364,065	4,957,461
普通交付税額	5,574,912	5,551,720	5,356,564	4,950,578
特別交付税額	1,062,166	1,075,082	977,796	0
地方交付税額計	6,637,078	6,626,802	6,334,360	4,950,578
財政力指数（単年度）	0.41	0.42	0.43	0.44
財政力指数（3カ年平均）	0.41	0.41	0.42	0.43
経常収支比率	86.9	84.9	88.8	未定

- ・ 普通交付税額は合併算定替（合併した3市村が存続していると仮定し、それぞれに需要額を計算した額の合算）によるものです。
- ・ 基準財政収入額及び基準財政需要額には、錯誤措置額（交付税の検査等により数値に変更があり、加算又は減算した額）を含みますが、財政力指数（算式(B)／(A)）の算出にあたっては、錯誤措置額は含まず、一本算定（新市での需要額及び収入額）数値により算出した数値を用いています。
- ・ 経常収支比率とは、自由に使えるお金のうち、人件費や生活保護費、借金返済等の避けられない支出にどれだけ充てているかを示しています。値が低ければ懐に余裕があり、独自の政策のために使うことができます。



長期借入金

※印は、全額交付税措置のある起債です。

(単位：千円)

会計	区 分	平成27年度末 現在高 (A)	平成28年度中 借入額 (B)	平成28年度 元金償還額 (C)	平成28年度末現在高 (A) + (B) - (C)
一般会計	1 普通債	2,636,458	85,700	465,383	2,256,775
	(1) 総務債	234,901	0	22,789	212,112
	(2) 民生債	191,641	0	52,060	139,581
	(3) 衛生債	45,867	0	3,175	42,692
	(4) 農林債	249,705	0	77,383	172,322
	(5) 商工債	0	0	0	0
	(6) 土木債	399,948	0	112,229	287,719
	(7) 消防債	2,064	0	832	1,232
	(8) 教育債	810,664	0	77,955	732,709
	(9) 過疎対策事業債	438,577	79,300	98,840	419,037
	(10) 緊急防災・減災事業債 全国防災事業債	263,091	6,400	20,120	249,371
	2 災害復旧債	58,391	2,100	7,270	53,221
	3 その他	10,924,025	1,671,198	1,077,958	11,517,265
	※ (1) 減税補てん債	197,773	0	34,622	163,151
※ (2) 臨時税収補てん債	32,355	0	16,016	16,339	
※ (3) 臨時財政対策債	7,149,221	543,698	394,188	7,298,731	
(4) 合併特例債	3,544,676	1,127,500	633,132	4,039,044	
小 計	13,618,874	1,758,998	1,550,611	13,827,261	
特別・企業会計	国民健康保険	0	0	0	0
	後期高齢者医療	0	0	0	0
	公営簡易水道事業	643,341	42,800	65,528	620,613
	水道事業	1,785,038	0	134,540	1,650,498
	温泉引湯事業	0	0	0	0
	公共下水道事業	10,001,735	225,100	578,279	9,648,556
	農業集落排水事業	694,698	0	59,703	634,995
	病院事業	4,615,267	376,000	564,162	4,427,105
小 計	17,740,079	643,900	1,402,212	16,981,767	
合 計	31,358,953	2,402,898	2,952,823	30,809,028	

一時借入金

(期間：平成29年4月1日～平成29年9月30日)

(単位：千円)

会計名	前期末現在高	借入額	償還額	今期末現在高
一般会計	0	0	0	0
国民健康保険	0	0	0	0
後期高齢者医療	0	0	0	0
公営簡易水道事業	0	0	0	0
水道事業	0	0	0	0
温泉引湯事業	0	0	0	0
公共下水道事業	0	0	0	0
農業集落排水事業	0	0	0	0
病院事業	1,000,000	1,100,000	1,100,000	1,000,000
合 計	1,000,000	1,100,000	1,100,000	1,000,000

市の財産
(平成29年9月30日現在)

(1) 土地

名 称		面積 (㎡)
行政財産	本庁舎	24,156.58
	消防	2,574.31
	その他の行政機関	8,644.85
	学校	298,482.02
	公営住宅	153,853.62
	公園	363,699.01
	その他	4,882,180.59
	小 計	5,733,590.98
普通財産	宅地	75,414.65
	墓地	45,765.00
	山林	7,360,000.00
	その他	1,082,522.00
	小 計	8,563,701.65
合 計		14,297,292.63

(2) 建物

名 称		面積 (㎡)
行政財産	本庁舎	10,759.22
	消防	1,317.14
	その他の行政機関	2,989.00
	学校	67,221.01
	公営住宅	30,832.88
	公園	616.39
	その他	120,441.19
	小 計	234,176.83
普通財産	貸家	2,397.56
	倉庫等	1,581.16
	上記以外その他	1,226.33
	小 計	5,205.05
合 計		239,381.88

(3) 有価証券等

名 称	形式	口数等	金 額 (円)
立山黒部貫光(株)	株券	14,500口	7,250,000
土地開発公社	出資証券	1口	5,000,000
農業近代化資金(債務保証)	出資証券	107口	1,070,000
農業一般資金(債務保証)	出資証券	462口	4,620,000
森林組合	出資証券	10,392口	10,392,000
(株)松本山雅	出資証券	100口	5,000,000
高瀬広域水道企業団	出資金		17,500,000
地方公共団体金融機構	出資金		3,900,000
大北地域ふるさと市町村圏基金	出資金		223,053,000
長野県信用保証協会	出捐金		8,579,800
長野県緑の基金	出捐金		2,960,000
公益財団法人長野県テクノ財団	出捐金		13,940,000
公益財団法人長野県消防協会	出捐金		185,800
公益財団法人長野県アイバンク・臓器移植推進協会	出捐金		15,290
合 計			303,465,890

(4) 基金

名 称	金 額 (円)
財政調整基金	1,707,027,636
公共施設等整備基金	359,104,467
土地開発基金	45,812,260
退職手当基金	625,418,910
北アルプス山麓仁科の里整備基金	647,559,896
地域振興基金	1,648,883,763
ふるさと応援基金	56,006,460
芸術文化振興基金	36,555,103
国保特別会計財政調整基金	170,771,478
合 計	5,297,139,973