

財政事情公表

平成 28 年 12 月

大町市告示第 207 号

大町市財政事情の作成及び公表に関する条例第 2 条の規定により、大町市の財政状況を次のとおり公表します。

平成 28 年 1 2 月 1 日

大町市長 牛越 徹

も く じ

1	ま え が き	1
2	平成 27 年度決算	3
3	平成 28 年度予算執行状況	1 1
4	財政規模の推移	1 3
5	地方交付税に関する状況	1 5
6	長期借入金	1 6
7	市の財産	1 7

ま え が き

内閣府が11月に発表した月例経済報告によると、「景気は、このところ弱さもみられるが、緩やかな回復基調が続いている」としています。さらに「雇用・所得環境の改善が続く中で、各種政策の効果もあって、緩やかな回復に向かうことが期待される」としています。しかし、「海外経済の不確実性や金融資本市場の変動の影響に留意する必要がある」ともされており、依然として先行きが不透明な状況が続いています。

このように、先行きが不透明となっている中で、当市は地方交付税が市税収入を上回っており、自主財源の比率は今後も低水準で推移するものと見込まれ、厳しい財政環境が続くものと想定されます。また、今年度から普通交付税について、市村合併による合併算定替の縮減が始まり、さらに厳しさが増しております。

このような状況のなか、当市における平成27年度の財政運営は、一般会計決算は、歳入総額18,057,090千円(前年比1,046,945千円(6.2%)の増)、歳出総額17,391,866千円(前年度比1,234,579千円(7.6%)の増)となりました。形式収支は665,224千円で、このうち翌年度に繰り越すべき財源101,577千円を差し引いた実質収支は563,647千円となりました。

限られた財源のなかで効果的な施策の展開が図れるよう、効率的な財政運営に徹し、今後一層の行財政改革を推進するとともに、魅力あふれる地域づくりを推進していきます。

以下は、平成27年度決算額と26年度決算額との比較となっています。

◇歳入

歳入では、市税が4,130,832千円で前年度と比較して31,673千円(0.8%)の減となりました。地方譲与税は183,993千円で前年比7,737千円(4.4%)の増となりました。地方消費税交付金は消費税増税の影響を受け、601,324千円で前年比231,258千円(62.5%)の増でした。地方交付税は6,626,802千円で前年比10,276千円(0.2%)の減となりました。内訳は普通交付税5,551,720千円(0.4%減)、特別交付税1,075,082千円(1.2%増)でした。地方交付税を補完するため臨時財政対策債696,165千円の発行が許可されております。

市債は、1,080,365千円で前年比109,323千円(11.3%)の増となりました。主なものは、道路整備事業債59,900千円、ごみ処理広域化推進事業債56,600千円、体育館非構造部材耐震化事業債55,600千円等です。

◇歳 出

歳出では、普通建設事業費において、1,583,458千円で前年比405,407千円(34.4%)の増となっています。主な事業は、西小学校及び八坂中学校体育館非構造部材耐震化工事、八坂定住促進住宅建設、美麻福祉企業センター建設、生活関連道路・水路改良等の事業です。

災害復旧事業費は前年度に引き続き、神城断層地震の対応等により80,136千円で前年比43,288千円(117.5%)の増となりました。

人件費は2,705,286千円で前年比85,956千円(3.1%)の減となりました。

積立金は817,327千円で前年比674,738千円(473.2%)の増となりました。

公債費は、地方道路等整備事業債、合併特例債、過疎対策事業債等で、1,749,416千円で前年比156,092千円(8.2%)の減となりました。

◇財政指標

平成27年度の普通会計の経常収支比率は84.9%、将来負担比率は49.0%、実質公債費比率7.7%となっています。

特別会計、企業会計では、全9会計で歳入総額12,515,812千円、歳出総額13,240,473千円となっています。

主な事業として、水道事業会計では送配水管布設替工事、病院事業会計では医療機器整備、公共下水道事業会計では浄水センター再構築工事業務委託、国民健康保険会計では特定健診・特定保健指導事業、公営簡易水道事業会計では老朽管布設替工事及び電気計装・機械設備の更新工事等を行いました。

詳細につきましては、次頁以降に掲載しております。ご覧いただき、ご理解賜りますようお願いいたします。

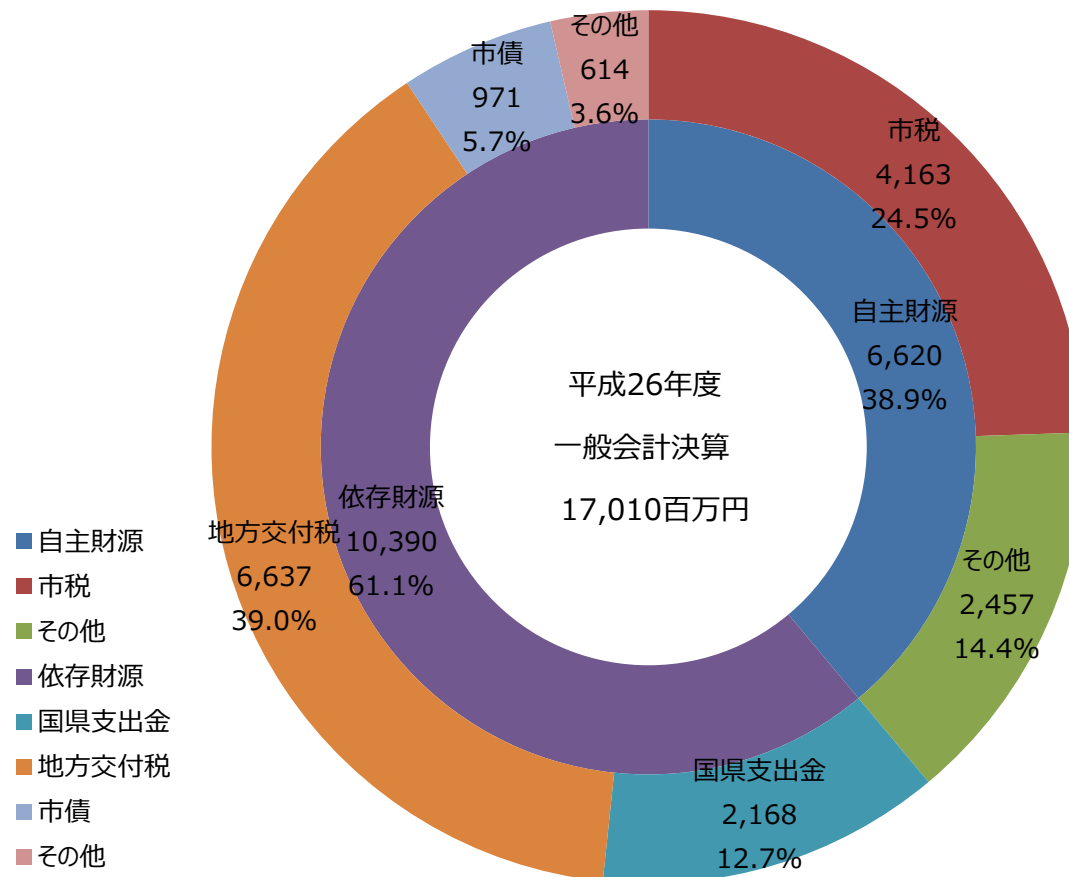
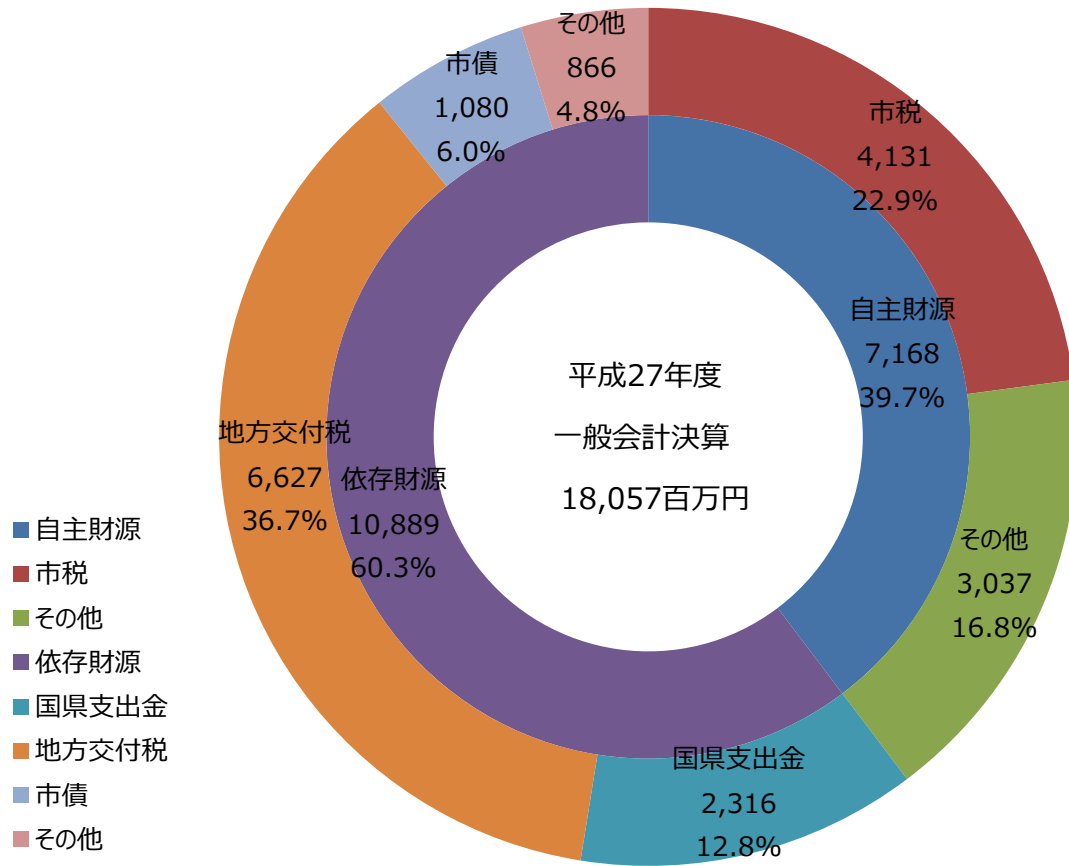
一般会計決算対前年度比較表（歳入）

（単位：千円）

区 分	平成27年度 決算額（A）	平成26年度 決算額（B）	比 較 （A）-（B）	（A）の 構成比（%）	（B）の 構成比（%）	対前年度 増減率（%）
1 市 税 自	4,130,832	4,162,505	△ 31,673	22.88	24.47	△ 0.8
2 地 方 譲 与 税 依	183,993	176,256	7,737	1.02	1.04	4.4
3 利 子 割 交 付 金 依	4,712	5,775	△ 1,063	0.03	0.03	△ 18.4
4 配 当 割 交 付 金 依	13,135	16,388	△ 3,253	0.07	0.10	△ 19.8
5 株 式 譲 渡 所 得 割 交 付 金 依	13,470	12,442	1,028	0.07	0.07	8.3
6 地 方 消 費 税 交 付 金 依	601,324	370,066	231,258	3.33	2.18	62.5
7 ゴ ル フ 場 利 用 税 交 付 金 依	1,721	1,812	△ 91	0.01	0.01	△ 5.0
8 自 動 車 取 得 税 交 付 金 依	34,389	18,812	15,577	0.19	0.11	82.8
9 地 方 特 例 交 付 金 依	8,710	8,852	△ 142	0.05	0.05	△ 1.6
10 地 方 交 付 税 依	6,626,802	6,637,078	△ 10,276	36.70	39.02	△ 0.2
11 交 通 安 全 対 策 特 別 交 付 金 依	4,488	4,206	282	0.02	0.02	6.7
12 分 担 金 及 び 負 担 金 自	61,504	185,385	△ 123,881	0.34	1.09	△ 66.8
13 使 用 料 及 び 手 数 料 自	387,695	292,027	95,668	2.15	1.72	32.8
14 国 庫 支 出 金 依	1,396,932	1,303,394	93,538	7.74	7.66	7.2
15 県 支 出 金 依	919,513	864,898	54,615	5.09	5.08	6.3
16 財 産 収 入 自	33,473	33,743	△ 270	0.19	0.20	△ 0.8
17 寄 付 金 自	94,528	40,762	53,766	0.52	0.24	131.9
18 繰 入 金 自	526,161	285,063	241,098	2.91	1.68	84.6
19 繰 越 金 自	852,858	619,377	233,481	4.72	3.64	37.7
20 諸 収 入 自	1,080,485	1,000,262	80,223	5.98	5.88	8.0
21 市 債 依	1,080,365	971,042	109,323	5.98	5.71	11.3
合 計	18,057,090	17,010,145	1,046,945	100.00	100.00	6.2

区分内 自…自主財源 依…依存財源

一般会計決算（歳入：自主・依存財源図）

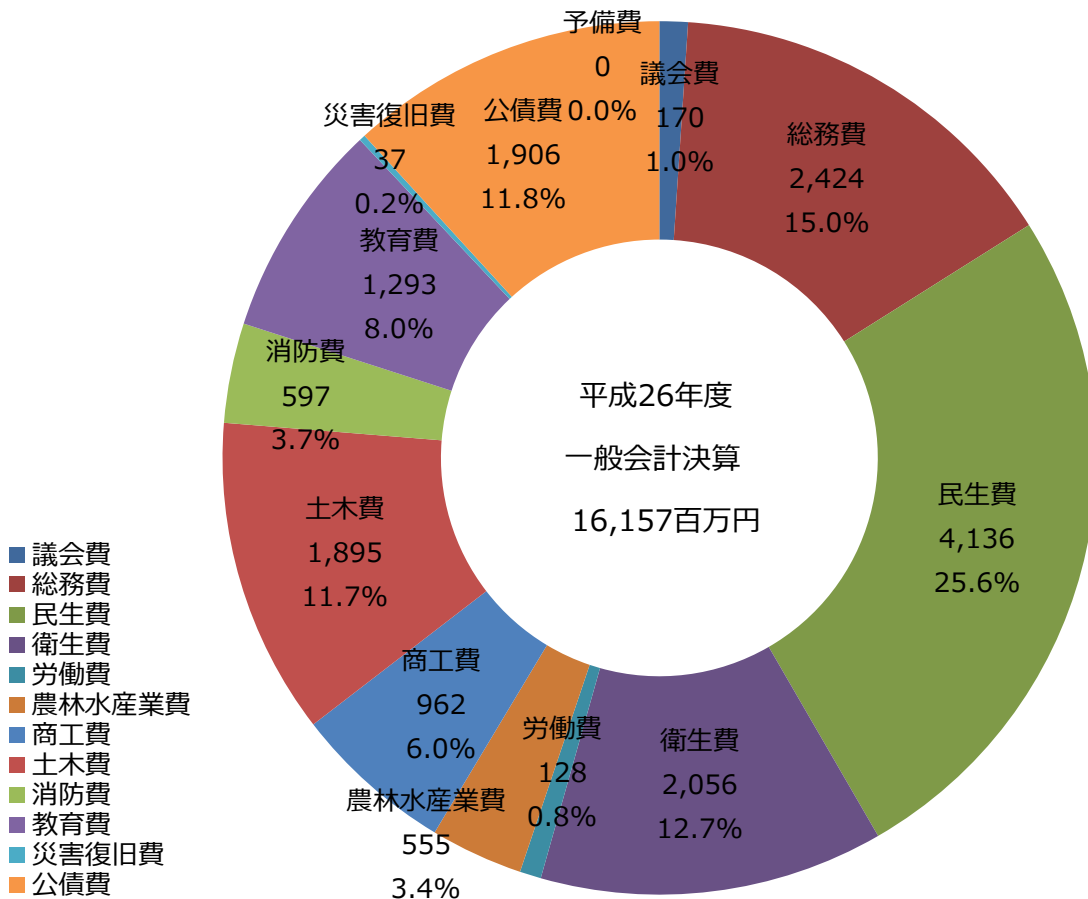
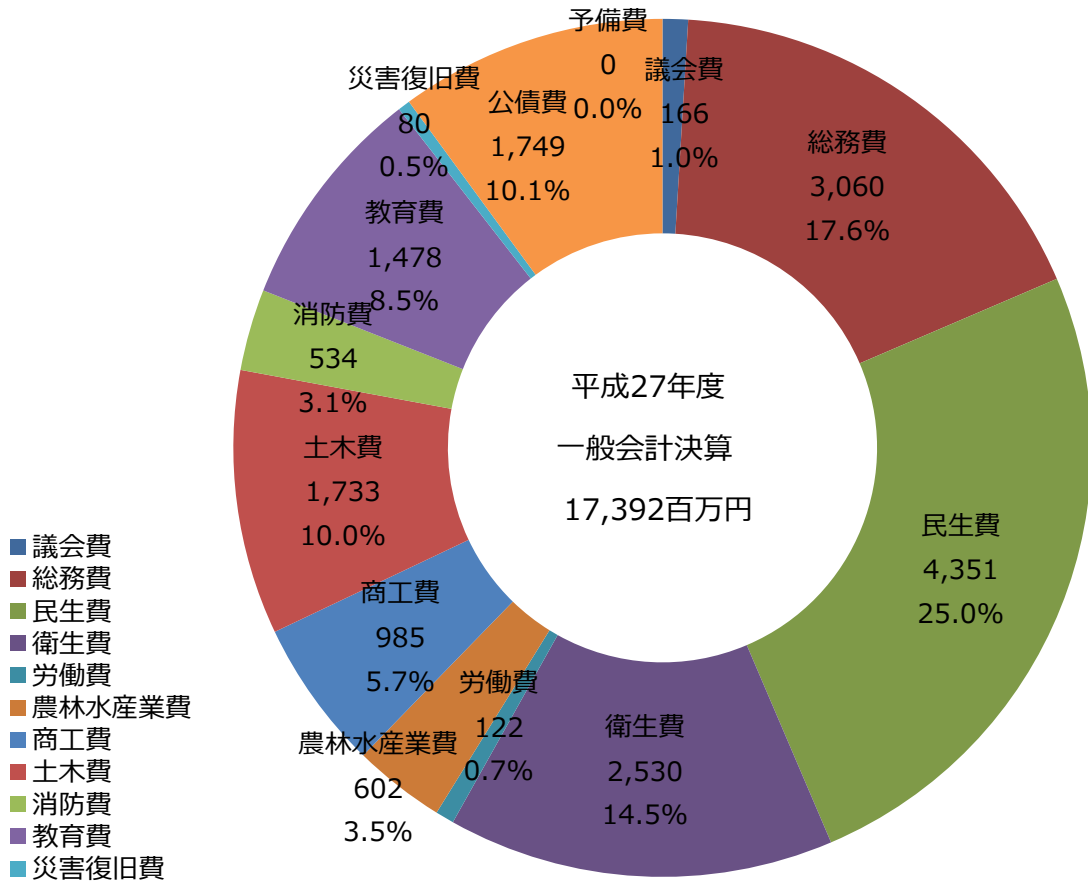


一般会計決算対前年度比較表（目的別歳出）

（単位：千円）

款	区 分	平成27年度 決算額（A）	平成26年度 決算額（B）	比 較 （A）-（B）	（A）の 構成比（%）	（B）の 構成比（%）	対前年度 増減率（%）
1	議 会 費	166,468	169,608	△ 3,140	0.96	1.05	△ 1.9
2	総 務 費	3,060,454	2,423,913	636,541	17.60	15.00	26.3
3	民 生 費	4,351,358	4,136,207	215,151	25.02	25.60	5.2
4	衛 生 費	2,530,129	2,056,203	473,926	14.55	12.73	23.0
5	労 働 費	121,927	127,692	△ 5,765	0.70	0.79	△ 4.5
6	農 林 水 産 業 費	601,737	554,645	47,092	3.46	3.43	8.5
7	商 工 費	984,987	961,807	23,180	5.66	5.95	2.4
8	土 木 費	1,732,906	1,895,125	△ 162,219	9.96	11.73	△ 8.6
9	消 防 費	534,190	596,707	△ 62,517	3.07	3.69	△ 10.5
10	教 育 費	1,478,158	1,293,024	185,134	8.50	8.00	14.3
11	災 害 復 旧 費	80,136	36,848	43,288	0.46	0.23	117.5
12	公 債 費	1,749,416	1,905,508	△ 156,092	10.06	11.79	△ 8.2
13	予 備 費	0	0	0	0.00	0.00	-
	合 計	17,391,866	16,157,287	1,234,579	100.00	100.00	7.6

一般会計決算（目的別歳出）



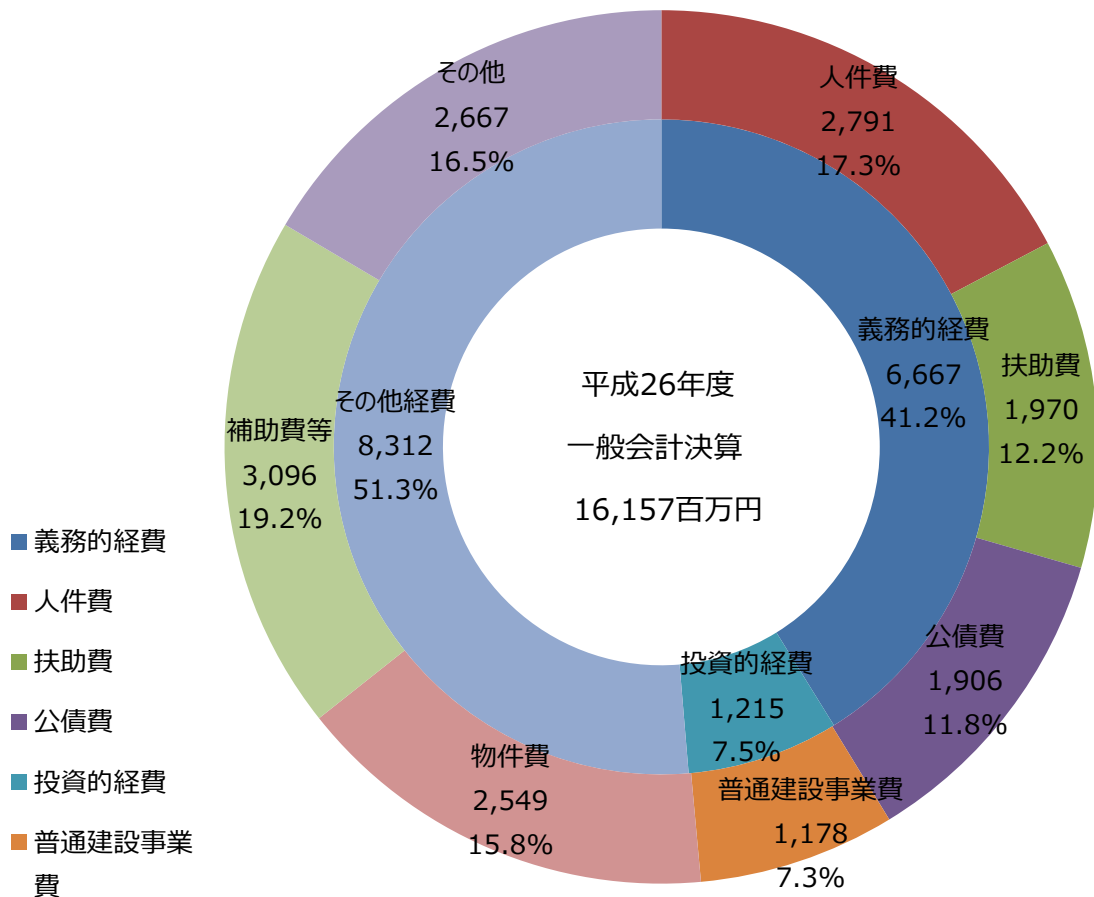
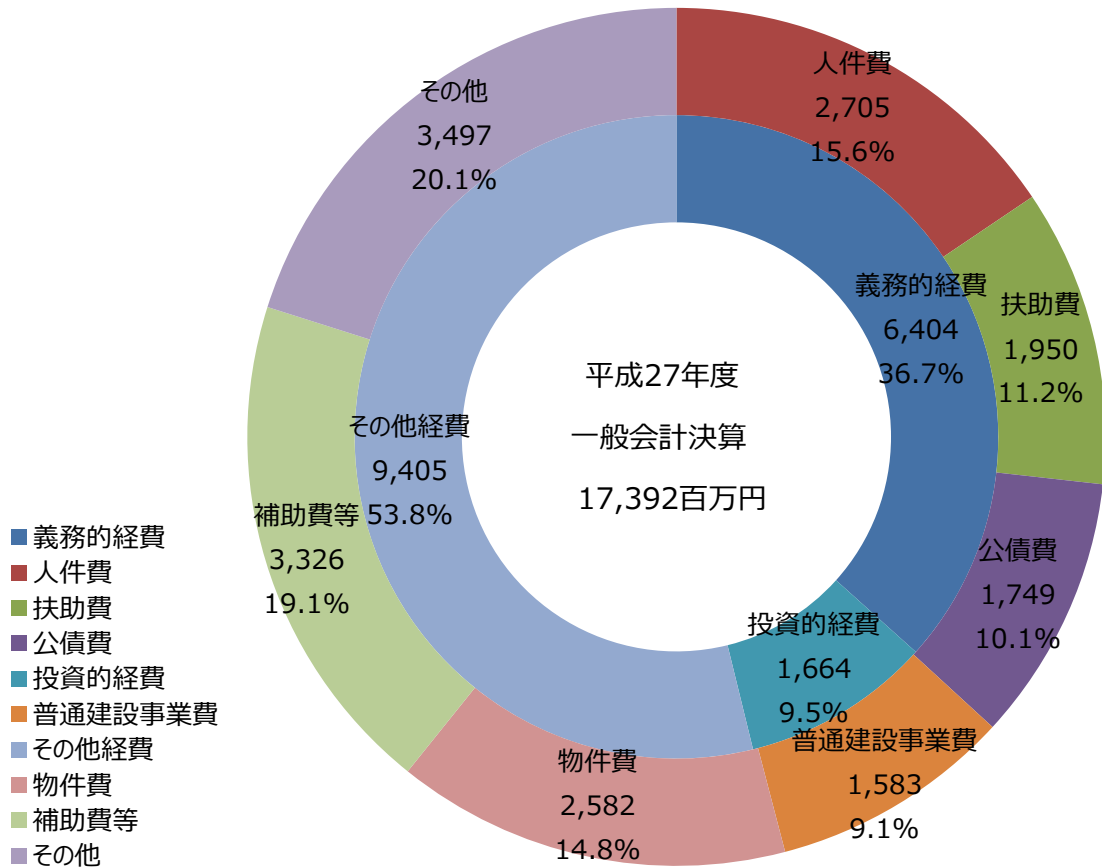
一般会計決算対前年度比較表（性質別歳出）

（単位：千円）

区 分	平成27年度 決算額（A）	平成26年度 決算額（B）	比 較 （A）-（B）	（A）の 構成比（%）	（B）の 構成比（%）	対前年度 増減率（%）
人 件 費 義	2,705,286	2,791,242	△ 85,956	15.55	17.28	△ 3.1
扶 助 費 義	1,949,894	1,969,965	△ 20,071	11.21	12.19	△ 1.0
公 債 費 義	1,749,416	1,905,508	△ 156,092	10.06	11.79	△ 8.2
普 通 建 設 事 業 費 投	1,583,458	1,178,051	405,407	9.10	7.29	34.4
災 害 復 旧 事 業 費 投	80,136	36,848	43,288	0.46	0.23	117.5
物 件 費 他	2,581,516	2,549,238	32,278	14.84	15.78	1.3
補 助 費 等 他	3,325,515	3,096,336	229,179	19.12	19.16	7.4
維 持 補 修 費 他	446,294	718,812	△ 272,518	2.57	4.45	△ 37.9
積 立 金 他	817,327	142,589	674,738	4.70	0.88	473.2
投 資 及 び 出 資 金 他	5,000	0	5,000	0.03	0.00	-
貸 付 金 他	827,698	507,500	320,198	4.76	3.14	63.1
繰 出 金 他	1,320,326	1,261,198	59,128	7.59	7.81	4.7
予 備 費 他	0	0	0	0.00	0.00	-
合 計	17,391,866	16,157,287	1,234,579	100.00	100.00	7.6

区分内 義…義務的経費 投…投資的経費 他…その他経費

一般会計決算（性質別歳出）



平成27年度一般会計決算のうち市税の対前年度比較表

区 分		(単位：千円)			(単位：%)		
		平成27年度 決算額 (A)	平成26年度 決算額 (B)	比 較 (A)-(B)	(A)の 構成比	(B)の 構成比	対前年度 増減率
市民税	個人	1,084,735	1,091,804	△ 7,069	26.3	26.2	△ 0.6
	法人	343,052	358,263	△ 15,211	8.3	8.6	△ 4.2
固定資産税	固定資産税	2,236,025	2,242,547	△ 6,522	54.1	53.9	△ 0.3
	国有資産等所在 市町村交付金	55,076	55,996	△ 920	1.3	1.3	△ 1.6
軽自動車税		81,118	81,654	△ 536	2.0	2.0	△ 0.7
市たばこ税		187,867	189,101	△ 1,234	4.5	4.5	△ 0.7
特別土地保有税		0	90	△ 90	0.0	0.0	△ 100.0
入湯税		49,535	47,954	1,581	1.2	1.2	3.3
都市計画税		93,424	95,096	△ 1,672	2.3	2.3	△ 1.8
合 計		4,130,832	4,162,505	△ 31,673	100.0	100.0	△ 0.8

平成27年度特別会計決算対前年度比較表

(単位：千円)

会 計 名		平成27年度決算額 (A)	平成26年度決算額 (B)	比 較 (A) - (B)	対前年度増減率 %
国民健康保険	歳入	4,077,750	3,628,308	449,442	12.4
	歳出	3,927,990	3,544,280	383,710	10.8
後期高齢者医療	歳入	334,175	337,987	△ 3,812	△ 1.1
	歳出	332,780	336,812	△ 4,032	△ 1.2
公営簡易水道事業	歳入	236,405	226,322	10,083	4.5
	歳出	225,643	212,852	12,791	6.0
温泉宿泊施設事業	歳入	30,913	37,076	△ 6,163	△ 16.6
	歳出	27,277	23,311	3,966	17.0
水道事業 (収益の収支)	歳入	576,223	580,563	△ 4,340	△ 0.7
	歳出	457,036	488,662	△ 31,626	△ 6.5
" (資本の収支)	歳入	1,730	9,313	△ 7,583	△ 81.4
	歳出	267,473	219,450	48,023	21.9
温泉引湯事業 (収益の収支)	歳入	102,027	74,775	27,252	36.4
	歳出	53,975	52,124	1,851	3.6
" (資本の収支)	歳入	0	0	0	
	歳出	19,094	70,383	△ 51,289	△ 72.9
公共下水道事業 (収益の収支)	歳入	1,174,503	1,205,699	△ 31,196	△ 2.6
	歳出	1,111,819	1,216,025	△ 104,206	△ 8.6
" (資本の収支)	歳入	315,788	226,999	88,789	39.1
	歳出	726,059	616,136	109,923	17.8
農業集落排水事業 (収益の収支)	歳入	111,223	112,735	△ 1,512	△ 1.3
	歳出	103,069	109,507	△ 6,438	△ 5.9
" (資本の収支)	歳入	17,874	14,777	3,097	21.0
	歳出	65,667	60,925	4,742	7.8
病院事業 (収益の収支)	歳入	4,466,712	4,448,127	18,585	0.4
	歳出	4,849,343	4,849,947	△ 604	0.0
" (資本の収支)	歳入	1,070,489	1,649,719	△ 579,230	△ 35.1
	歳出	1,073,248	1,709,734	△ 636,486	△ 37.2
合 計	歳入	12,515,812	12,552,400	△ 36,588	△ 0.3
	歳出	13,240,473	13,510,148	△ 269,675	△ 2.0

特別会計…国民健康保険、後期高齢者医療、公営簡易水道事業、温泉宿泊施設事業

企業会計…水道事業、温泉引湯事業、公共下水道事業、農業集落排水事業、病院事業

平成28年度一般会計予算執行状況（平成28年9月30日現在）

（単位：千円）

款	科 目	財源	予算現額(A)	収入済額(B)	収入未済額 (A)-(B)	(B)/(A) %
歳 入	1 市 税	自主	4,021,243	2,217,359	1,803,884	55.1
	2 地 方 譲 与 税	依存	176,150	50,583	125,567	28.7
	3 利 子 割 交 付 金	依存	5,810	1,002	4,808	17.2
	4 配 当 割 交 付 金	依存	16,000	2,992	13,008	18.7
	5 株 式 等 譲 渡 所 得 割 交 付 金	依存	12,000	0	12,000	0.0
	6 地 方 消 費 税 交 付 金	依存	481,085	307,148	173,937	63.8
	7 ゴルフ場利用税金交付	依存	1,900	575	1,325	30.3
	8 自 動 車 取 得 税 交 付 金	依存	38,000	9,533	28,467	25.1
	9 地 方 特 例 交 付 金	依存	9,000	8,731	269	97.0
	10 地 方 交 付 税	依存	5,956,564	4,057,835	1,898,729	68.1
	11 交 通 安 全 対 策 特 別 交 付 金	依存	4,600	2,245	2,355	48.8
	12 分 担 金 及 び 負 担 金	自主	62,077	21,543	40,534	34.7
	13 使 用 料 及 び 手 数 料	自主	380,417	191,253	189,164	50.3
	14 国 庫 支 出 金	依存	(223,935) 1,537,024	(130,635) 485,900	(93,300) 1,051,124	(58.3) 31.6
	15 県 支 出 金	依存	(57,354) 999,672	(0) 94,109	(57,354) 905,563	(0.0) 9.4
	16 財 産 収 入	自主	14,409	5,416	8,993	37.6
	17 寄 付 金	自主	72,001	25,407	46,594	35.3
	18 繰 入 金	自主	1,143,087	0	1,143,087	0.0
	19 繰 越 金	自主	(101,577) 665,224	(101,577) 665,224	(0) 0	(100.0) 100.0
	20 諸 収 入	自主	(4,413) 1,175,031	(0) 170,603	(4,413) 1,004,428	(0.0) 14.5
	21 市 債	依存	(336,700) 3,265,498	(3,900) 3,900	(332,800) 3,261,598	(1.2) 0.1
	計		(723,979) 20,036,792	(236,112) 8,321,358	(487,867) 11,715,434	(32.6) 41.5

款	科 目	予算現額(A)	支出済額(B)	予算残額 (A)-(B)	(B)/(A) %
歳 出	1 議 会 費	152,126	80,026	72,100	52.6
	2 総 務 費	(274,710) 3,154,963	(240,347) 1,388,370	(34,363) 1,766,593	(87.5) 44.0
	3 民 生 費	(395,864) 5,310,871	(235,711) 2,041,620	(160,153) 3,269,251	(59.5) 38.4
	4 衛 生 費	3,464,902	1,782,835	1,682,067	51.5
	5 労 働 費	127,525	113,813	13,712	89.2
	6 農 林 水 産 業 費	(12,885) 672,606	(5,385) 198,414	(7,500) 474,192	(41.8) 29.5
	7 商 工 費	(6,520) 1,179,152	(246) 646,997	(6,274) 532,155	(3.8) 54.9
	8 土 木 費	(34,000) 1,861,483	(29,270) 707,679	(4,730) 1,153,804	(86.1) 38.0
	9 消 防 費	602,270	286,301	315,969	47.5
	10 教 育 費	1,759,733	556,131	1,203,602	31.6
	11 災 害 復 旧 費	37,801	3,682	34,119	9.7
	12 公 債 費	1,682,878	855,594	827,284	50.8
	13 予 備 費	30,482	0	30,482	0.0
	計	(723,979) 20,036,792	(510,959) 8,661,462	(213,020) 11,375,330	(70.6) 43.2

()内の数値は繰越明許費繰越額

平成28年度 特別会計・企業会計 予算執行状況
(平成28年9月30日現在)

(単位：千円)

会 計 名		歳入歳出 予算現額 (A)	収入済額又は 支出済額 (B)	予 算 残 額 (A) - (B)	(B) / (A) %
国民健康保険	歳入	4,238,564	1,586,535	2,652,029	37.4
	歳出	4,238,564	1,616,997	2,621,567	38.1
後期高齢者医療	歳入	349,925	106,442	243,483	30.4
	歳出	349,925	149,708	200,217	42.8
公営簡易水道事業	歳入	255,861	25,628	230,233	10.0
	歳出	255,861	65,675	190,186	25.7
水道事業	歳入	562,505	247,898	314,607	44.1
	歳出	499,134	73,609	425,525	14.7
温泉引湯事業	歳入	72,284	34,181	38,103	47.3
	歳出	67,047	17,469	49,578	26.1
公共下水道	歳入	1,224,190	552,781	671,409	45.2
	歳出	1,150,989	202,575	948,414	17.6
農業集落排水事業	歳入	116,015	57,117	58,898	49.2
	歳出	101,571	13,493	88,078	13.3
病院事業	歳入	4,543,316	2,193,049	2,350,267	48.3
	歳出	4,962,934	2,075,901	2,887,033	41.8
合 計	歳入	11,362,660	4,803,631	6,559,029	42.3
	歳出	11,626,025	4,215,427	7,410,598	36.3

(注) 企業会計については収益的収支の額となっています。

(企業会計…水道事業、温泉引湯事業、公共下水道、農業集落排水事業、病院事業)

財政規模の推移

歳入

(単位：千円、%)

	平成24年度		平成25年度		平成26年度		平成27年度	
	歳入額	前年比	歳入額	前年比	歳入額	前年比	歳入額	前年比
市 税	4,093,438	97.5	4,098,833	100.1	4,162,505	101.6	4,130,832	99.2
地方譲与税	194,800	93.4	185,244	95.1	176,256	95.1	183,993	104.4
利子割交付金	7,231	76.7	5,935	82.1	5,775	97.3	4,712	81.6
配当割交付金	4,786	90.5	8,719	182.2	16,388	188.0	13,135	80.2
株式等譲渡 所得割交付金	1,091	65.6	14,713	1,348.6	12,442	84.6	13,470	108.3
地方消費税 交付金	308,820	98.5	306,188	99.1	370,066	120.9	601,324	162.5
ゴルフ場利用 税交付金	1,771	87.0	1,752	98.9	1,812	103.4	1,721	95.0
自動車取得税 交付金	51,880	130.2	52,214	100.6	18,812	36.0	34,389	182.8
地方特例 交付金	10,932	17.7	9,579	87.6	8,852	92.4	8,710	98.4
地方交付税	6,651,601	101.9	6,763,715	101.7	6,637,078	98.1	6,626,802	99.8
交通安全対策 特別交付金	4,990	94.2	4,739	95.0	4,206	88.8	4,488	106.7
分担金及び 負担金	190,115	94.5	195,450	102.8	185,385	94.9	61,504	33.2
使用料及び 手数料	298,778	110.4	294,905	98.7	292,027	99.0	387,695	132.8
国庫支出金	1,167,222	90.9	1,242,209	106.4	1,303,394	104.9	1,396,932	107.2
県支出金	750,868	97.0	751,414	100.1	864,898	115.1	919,513	106.3
財産収入	25,778	78.0	105,220	408.2	33,743	32.1	33,473	99.2
寄付金	2,188	15.4	2,447	111.8	40,762	1,665.8	94,528	231.9
繰入金	173,725	33.0	202,710	116.7	285,063	140.6	526,161	184.6
繰越金	823,079	111.7	757,461	92.0	619,377	81.8	852,858	137.7
諸収入	902,446	95.5	979,002	108.5	1,000,262	102.2	1,080,485	108.0
市 債	1,428,410	148.7	1,183,460	82.9	971,042	82.1	1,080,365	111.3
歳入合計	17,093,949	99.8	17,165,909	100.4	17,010,145	99.1	18,057,090	106.2

財政規模の推移

歳 出

(単位：千円、%)

	平成24年度		平成25年度		平成26年度		平成27年度	
	歳出額	前年比	歳出額	前年比	歳出額	前年比	歳出額	前年比
人件費	2,719,862	94.9	2,631,781	96.8	2,791,242	106.1	2,705,286	96.9
扶助費	1,907,307	101.5	1,888,822	99.0	1,969,965	104.3	1,949,894	99.0
公債費	2,151,955	85.1	2,075,108	96.4	1,905,508	91.8	1,749,416	91.8
普通建設事業費	1,533,523	131.4	1,581,152	103.1	1,178,051	74.5	1,583,458	134.4
災害復旧事業費	19,796	14.3	13,209	66.7	36,848	279.0	80,136	217.5
物件費	2,369,840	99.1	2,250,975	95.0	2,549,238	113.3	2,581,516	101.3
補助費等	2,259,121	91.3	2,103,064	93.1	3,096,336	147.2	3,325,515	107.4
維持補修費	450,009	123.9	561,148	124.7	718,812	128.1	446,294	62.1
積立金	624,203	379.2	973,070	155.9	142,589	14.7	817,327	573.2
投資及び出資金	0	-	0	-	0	-	5,000	皆増
貸付金	506,045	98.4	506,990	100.2	507,500	100.1	827,698	163.1
繰出金	1,794,827	99.1	1,961,212	109.3	1,261,198	64.3	1,320,326	104.7
歳出合計	16,336,488	100.2	16,546,531	101.3	16,157,287	97.6	17,391,866	107.6

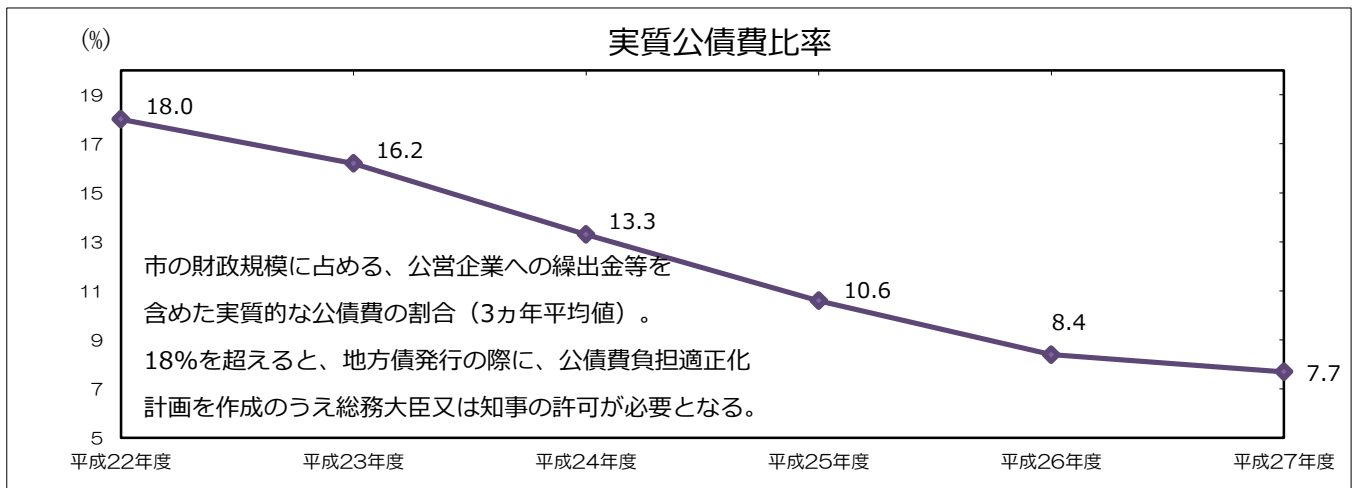
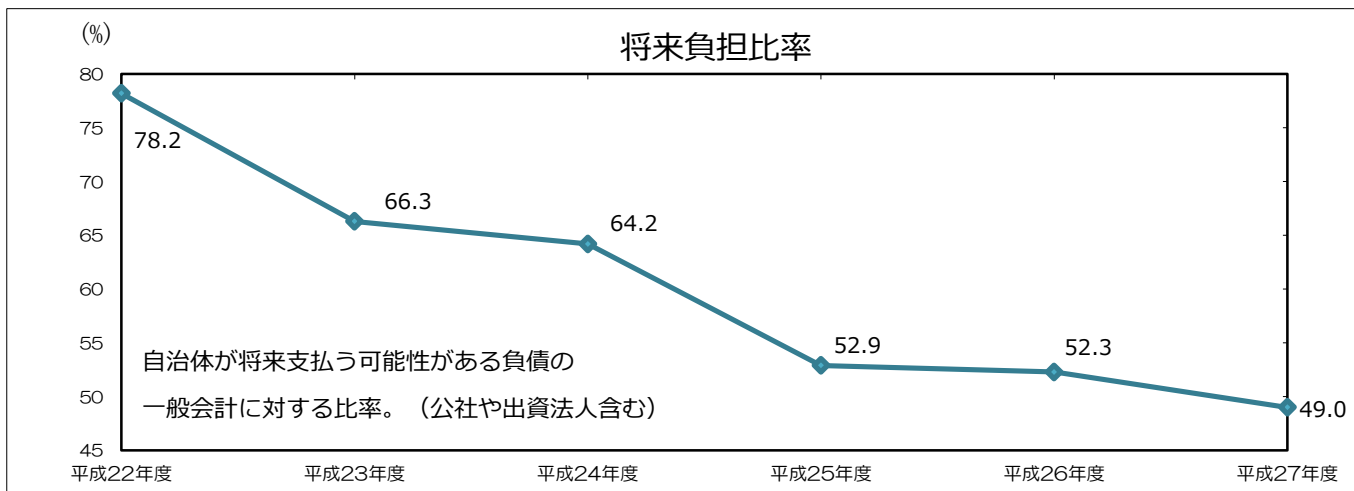
歳入合計	17,093,949	99.8	17,165,909	100.4	17,010,145	99.1	18,057,090	106.2
歳出合計	16,336,488	100.2	16,546,531	101.3	16,157,287	97.6	17,391,866	107.6
歳入歳出差引額	757,461	92.0	619,378	81.8	852,858	137.7	665,224	78.0

地方交付税に関する状況及び財政指標の推移（普通会計）

（単位：千円）

	平成25年度	平成26年度	平成27年度	平成28年度
基準財政需要額 (A)	9,148,975	9,098,698	9,196,559	9,117,962
基準財政収入額 (B)	3,513,350	3,523,786	3,644,839	3,753,897
交付基準額 (A)-(B)	5,635,625	5,574,912	5,551,720	5,364,065
普通交付税額	5,635,625	5,574,912	5,551,720	5,356,564
特別交付税額	1,128,090	1,062,166	1,075,082	未定
地方交付税額計	6,763,715	6,637,078	6,626,802	5,356,564
財政力指数（単年度）	0.41	0.41	0.42	0.43
財政力指数（3カ年平均）	0.42	0.41	0.41	0.42
経常収支比率	88.5	86.9	84.9	未定

- ・ 普通交付税額は合併算定替（合併した3市村が存続していると仮定し、それぞれに需要額を計算した額の合算）によるものです。
- ・ 基準財政収入額及び基準財政需要額には、錯誤措置額（交付税の検査等により数値に変更があり、加算又は減算した額）を含みますが、財政力指数（算式(B)／(A)）の算出にあたっては、錯誤措置額は含まず、一本算定（新市での需要額及び収入額）数値により算出した数値を用いています。
- ・ 経常収支比率とは、自由に使えるお金のうち、人件費や生活保護費、借金返済等の避けられない支出にどれだけ充てているかを示しています。値が低ければ懐に余裕があり、独自の政策のために使うことができます。



長 期 借 入 金

※印は、全額交付税措置のある起債です。

(単位：千円)

会 計	区 分	平成26年度末 現在高 (A)	平成27年度中 借入額 (B)	平成27年度 元金償還額 (C)	平成27年度末現在高 (A) + (B) - (C)
一 般 会 計	1 普通債	3,126,578	118,900	609,020	2,636,458
	(1) 総 務 債	257,149	0	22,248	234,901
	(2) 民 生 債	243,646	0	52,005	191,641
	(3) 衛 生 債	48,977	0	3,110	45,867
	(4) 農 林 債	364,037	0	114,332	249,705
	(5) 商 工 債	922	0	922	0
	(6) 土 木 債	561,796	0	161,848	399,948
	(7) 消 防 債	2,896	0	832	2,064
	(8) 教 育 債	935,445	0	124,781	810,664
	(9) 過疎対策事業債	492,664	56,600	110,687	438,577
	(10) 緊急防災・減災事業債 全国防災事業債	219,046	62,300	18,255	263,091
	2 災害復旧債	65,213	7,100	13,922	58,391
	3 その他	10,951,463	954,365	981,803	10,924,025
	※ (1) 減 税 補 て ん 債	231,727	0	33,954	197,773
	※ (2) 臨 時 税 収 補 て ん 債	48,056	0	15,701	32,355
※ (3) 臨 時 財 政 対 策 債	6,801,305	696,165	348,249	7,149,221	
(4) 合 併 特 例 債	3,870,375	258,200	583,899	3,544,676	
小 計	14,143,254	1,080,365	1,604,745	13,618,874	
特 別 ・ 企 業 会 計	国 民 健 康 保 険	0	0	0	0
	後 期 高 齢 者 医 療	0	0	0	0
	公 営 簡 易 水 道 事 業	678,642	29,800	65,101	643,341
	温 泉 宿 泊 施 設 事 業	0	0	0	0
	水 道 事 業	1,916,082	0	131,044	1,785,038
	温 泉 引 湯 事 業	0	0	0	0
	公 共 下 水 道 事 業	10,407,295	145,400	550,960	10,001,735
	農 業 集 落 排 水 事 業	752,740	0	58,042	694,698
	病 院 事 業	4,589,875	495,600	470,208	4,615,267
	小 計	18,344,634	670,800	1,275,355	17,740,079
合 計	32,487,888	1,751,165	2,880,100	31,358,953	

一 時 借 入 金

(期 間 : 平 成 2 8 年 4 月 1 日 ~ 平 成 2 8 年 9 月 3 0 日)

(単位：千円)

会 計 名	前 期 末 現 在 高	借 入 額	償 還 額	今 期 末 現 在 高
一 般 会 計	0	0	0	0
国 民 健 康 保 険	0	0	0	0
後 期 高 齢 者 医 療	0	0	0	0
公 営 簡 易 水 道 事 業	0	0	0	0
温 泉 宿 泊 施 設 事 業	0	0	0	0
水 道 事 業	0	0	0	0
温 泉 引 湯 事 業	0	0	0	0
公 共 下 水 道 事 業	0	0	0	0
農 業 集 落 排 水 事 業	0	0	0	0
病 院 事 業	700,000	500,000	700,000	500,000
合 計	700,000	500,000	700,000	500,000

市の財産
(平成28年9月30日現在)

(1) 土地

名 称		面積 (㎡)
行政財産	本庁舎	21,438.58
	消防	2,574.31
	その他の行政機関	8,644.85
	学校	299,225.02
	公営住宅	153,851.95
	公園	363,699.01
	その他	4,871,242.92
	小 計	5,720,676.64
普通財産	宅地	74,622.17
	墓地	45,765.00
	山林	7,360,000.00
	その他	1,082,522.00
	小 計	8,562,909.17
合 計		14,283,585.81

(2) 建物

名 称		面積 (㎡)
行政財産	本庁舎	10,759.22
	消防	1,338.04
	その他の行政機関	2,989.00
	学校	67,317.80
	公営住宅	30,673.92
	公園	616.39
	その他	120,064.44
	小 計	233,758.81
普通財産	貸家	2,846.19
	その他	2,107.37
	小 計	4,953.56
合 計		238,712.37

(3) 有価証券等

名 称	形式	口数等	金 額 (円)
立山黒部貫光(株)	株券	14,500口	7,250,000
土地開発公社	出資証券	1口	5,000,000
農業近代化資金(債務保証)	出資証券	107口	1,070,000
農業一般資金(債務保証)	出資証券	462口	4,620,000
森林組合	出資証券	10,392口	10,392,000
(株)松本山雅	出資証券	100口	5,000,000
高瀬広域水道企業団	出資金		17,500,000
地方公共団体金融機構	出資金		3,900,000
大北地域ふるさと市町村圏基金	出資金		266,826,000
長野県信用保証協会	出捐金		8,579,800
長野県緑の基金	出捐金		2,960,000
公益財団法人長野県テクノ財団	出捐金		13,940,000
公益財団法人長野県消防協会	出捐金		185,800
公益財団法人長野県アイバンク・臓器移植推進協会	出捐金		15,290
合 計			347,238,890

(4) 基金

名 称	金 額 (円)
財政調整基金	1,909,240,787
公共施設等整備基金	316,385,961
減債基金	35,900,040
長寿社会福祉基金	29,937,911
国保特別会計財政調整基金	152,240,547
土地開発基金	45,652,981
小・中学校施設整備基金	27,198,904
退職手当基金	822,842,606
北アルプス山麓仁科の里整備基金	800,112,957
地域振興基金	1,653,104,375
ふるさと応援基金	93,900,040
芸術文化振興基金	30,000,000
合 計	5,916,517,109