

交付申請書記入例②

様式第1号（第5関係）

安心・安全住宅リフォーム補助金交付申請書

令和 4年 4月 10日

大町市長 殿

住 所 大町市大町3887番地
 申請者 氏 名 大町 次郎
 電話番号 22-0420

安心・安全住宅リフォーム補助金の交付を受けたいので、大町市安心・安全住宅リフォーム補助金交付要綱第5の規定により、関係書類を添えて申請します。

なお、交付要件の審査のため、住民登録、市税の納付状況及び住宅の所有者について、市が公簿等により確認することに同意します。

対 象 住 宅	所 在 地：大町市大町3887番地			
	所有者氏名：大町 一郎 <input type="checkbox"/> 申請者と同じ <input checked="" type="checkbox"/> 申請者の家族（申請者との関係： 父 ）			
住 宅 所 有 者 の 同 意 (申請者と対象住宅の所有者が異なる場合)	安心・安全住宅リフォーム補助金の対象となる工事の実施に当たり同意します。 令和 4年 4月 10日 (所有者) 住 所 大町市大町1234 氏 名 大町 一郎 (電話)			
工事種別	工事の内容	工事の経費	補助事業に要する経費	補助金申請額
住宅性能向上工事	・平成30年度に性能向上リフォームを実施済み	円	円	円
その他住宅リフォーム工事		円		
防災減災型外構工事	・家庭用蓄電システム設置	1,914,000円	1,914,000円	100,000円
計		1,914,000円	1,914,000円	100,000円
工事予定期間	交付決定の日から 令和 3年 7月 20日まで			
施 工 業 者	所 在 地	大町市常盤1234		
	氏 名 又 は 氏 名	(有)常盤工務店 代表取締役 常盤 太郎 電話番号 23-1234		

添付書類

大町市安心・安全住宅リフォーム補助金交付要綱第5各号に定める書類

収 支 予 算 書

【収入の部】

区 分	予 算 額	前年度予算額	比較増減	摘 要
	円	円	円	
市補助金	100,000	0	100,000	
個人負担	1,814,000	0	1,814,000	
合 計	1,914,000	0	1,914,000	

【支出の部】

区 分	予 算 額	前年度予算額	比較増減	摘 要
	円	円	円	
防災減災型 外構工事	1,914,000	0	1,914,000	
合 計	1,914,000	0	1,914,000	

様式第2号（第5関係）

補助対象工事費確認シート

		補助対象工事費等の内訳	金額(円)	備考	
住宅性能向上工事 (住宅リフォーム工事)	省エネルギー型	<input type="checkbox"/> 床（基礎）・屋根（天井）・外壁等の断熱化工事			
		<input type="checkbox"/> 窓・ガラスの断熱化工事			
		<input type="checkbox"/> 屋根の葺き替え・塗装工事			
		<input type="checkbox"/> 外壁の張り替え・塗装工事			
		<input type="checkbox"/> 太陽熱温水器の設置工事			
		<input type="checkbox"/> 高効率給湯器等の設置工事			
		<input type="checkbox"/> その他諸設備等工事（ ）			
		省エネルギー型リフォーム工事 計		A	
	環境負荷低減型	<input type="checkbox"/> 公共下水道及び農業集落排水施設に接続する工事			
		<input type="checkbox"/> 合併浄化槽に接続する工事			
		<input type="checkbox"/> 合併浄化槽から公共下水道等に接続する工事			
		<input type="checkbox"/> その他諸設備等工事（ ）			
		環境負荷低減型リフォーム工事 計		B	
	防災型	<input type="checkbox"/> 基礎・柱等躯体の補強工事			
		<input type="checkbox"/> 窓・ガラスの取り換え			
		<input type="checkbox"/> 家具転倒防止、転倒防止固定金具の設置			
		<input type="checkbox"/> 屋根の葺き替え工事			
		<input type="checkbox"/> 外壁の張り替え工事			
		防災型リフォーム工事 計		C	
	住宅性能向上工事		小計		D=A+B+C
	その他住宅リフォーム工事		小計		E
補助対象リフォーム工事		合計		F1=D+E	
補助対象外工事費等(各種申請手続等)				G	
住宅リフォーム工事費		計		H1=F1+G	
補助金申請額(F1×0.2又は20万円のいずれか小さい額、千円未満切捨て)				I1	
防災減災型外構工事	防災減災型	<input type="checkbox"/> 溢水防止対策工事（ ）			
		<input type="checkbox"/> 支障木の撤去（ ）			
		<input type="checkbox"/> 組積造塀の撤去（ ）			
		<input checked="" type="checkbox"/> 家庭用蓄電池システムの設置（定置・全負荷型12kw）	1,914,000		
		<input type="checkbox"/> その他防災のための外構工事（ ）			
	防災減災型外構（補助対象）工事		小計	1,914,000	F2
	補助対象外工事費等(対象外外構工事、各種申請手続等)			396,000	J
	住宅外構工事費		計	2,310,000	H2=F2+J
補助金申請額(F2×0.2又は10万円のいずれか小さい額、千円未満切捨て)			100,000	I2	
工事費		総計	2,310,000	H1+H2	
補助金申請額		総計	100,000	I1+I2	

様式第3号（第5関係）

性能向上内容チェックシート

工種		改 修 内 容		特記事項	
住宅性能向上工事	省エネルギー型	□床(基礎)の断熱	現在の仕様		
			改修後の仕様		
			改修箇所数量		
		□屋根(天井)の断熱	現在の仕様		
			改修後の仕様		
			改修箇所数量		
		□外壁の断熱	現在の仕様		
			改修後の仕様		
			改修箇所数量		
		□窓・ガラスの断熱	現在の仕様		
			改修後の仕様		
			改修箇所数量		
		□屋根の葺き替え・塗装	現在の仕様		断熱・遮熱効果のある屋根材への取替工事又は遮熱塗料による塗替
			改修後の仕様		
			改修箇所数量		
		□外壁の張り替え・塗装	現在の仕様		断熱・遮熱効果のある壁材への取替工事又は遮熱塗料による塗替
			改修後の仕様		
			改修箇所数量		
	□太陽熱を利用した機器の設置	名称・仕様等		一定要件※を満たす設備の設置工事	
	□高効率給湯器等	名称・仕様等		一定要件※を満たす設備の設置工事	
その他諸設備等	□高断熱浴槽への取替え	名称・仕様等		設置する浴槽のまたぎ高さが小さくなる工事	
	□節水型トイレへの取替	名称・仕様等		洋式への取替工事で節水効果のある便器への取替	
	□まきストーブ等の設置	名称・仕様等		一定要件※を満たす設備の設置工事	
	□その他工事	名称・仕様等			

工種		改 修 内 容			特記事項	
住宅性能向上工事	環境負荷低減型	水質環境の改善	□公共下水道等に接続する工事	現在の仕様		水洗化に伴う衛生機器の設置及び給排水配管工事を含む。
				改修後の仕様		
				改修箇所数量		
		□合併浄化槽に接続する工事	現在の仕様		水洗化に伴う衛生機器の設置及び給排水配管工事を含む。	
			改修後の仕様			
			改修箇所数量			
		□合併浄化槽から公共下水道等に接続する工事	現在の仕様			
			改修後の仕様			
			改修箇所数量			
	□その他諸設備等	改修工事概要・数量				
	防災型	□躯体の補強	改修工事概要・数量		基礎、土台、壁、柱、床、梁又は階段の補強工事	
		□窓・ガラス取替	現在の仕様		合わせガラス、網入ガラス若しくは強化ガラスへの取替又は耐風サッシへの取替	
			改修後の仕様			
			改修箇所数量			
		□屋根の葺き替え・塗装	現在の仕様		耐風瓦への取替工事 屋根材の軽量化工事	
改修後の仕様						
改修箇所数量						
□外壁の張り替え・塗装		現在の仕様		防火材料（不燃材、準不燃材等）を使用した張替工事		
		改修後の仕様				
		改修箇所数量				
□造り付け家具・家具固定改修	改修工事概要・数量		固定金物設置工事、下地工事又は固定家具の造作工事			
□その他防災のための諸設備等	改修工事概要・数量		火災報知器、防災ベッド、耐震コア等の設置工事			
防災減災型外構工事	□溢水防止対策工事	改修工事概要 数量				
	□支障木の撤去	撤去樹木概要 数量				
	□組積造塀の撤去	撤去する組積造塀の概要・数量				
		新たに設置する柵の概要・数量				
	<input checked="" type="checkbox"/> 家庭用蓄電池システムの設置	設置システム概要 数量	定置・全負荷型家庭用蓄電システム 12kw			
□その他防災又は減災のための外構工事	改修工事概要・数量					

- 備考 1 性能向上を図る建材等を使用する場合は、製品が特定できる、メーカー名、製品番号、製品名等を記入すること。
- 2 製品を設置する場合は、製品が特定できる、メーカー名、製品番号、製品名等を記入すること。
- 3 高効率給湯器、太陽熱を利用した機器その他諸設備に関する基準は、別に定める。

交付申請時の現況写真例

現況写真

補助金交付申請時の工事施工前の建物の写真、工事箇所ごとの写真を添付します。
※工事完了時の実績報告書にも再度、施工前写真の添付が必要となります。

大町邸 建物全景

建物外観全景の写真

建物北側
蓄電池本体設置位置

施工前

施工箇所ごとの写真

玄関
全負荷分電盤設置位置

施工前

施工箇所ごとの写真

安心・安全住宅リフォーム補助金実績報告書

令和 4年 7月 7日

大町市長 殿

注意！交付決定通知書の右上に記載されている日付、番号を記入してください。

住所 大町市大町3887番地
 申請者氏名 大町 次郎
 電話番号 22-0420

令和 4年 4月 22日付 3建指令第 123号で交付決定のあった安心・安全住宅リフォーム補助金の補助事業が完了したので、大町市安心・安全住宅リフォーム補助金交付要綱第9の規定により、関係書類を添えて報告します。

交付決定通知に記載されている決定額を記入してください。

補助金交付決定額	100,000 円	
完了年月日	令和 4年 7月 3日	
補助事業に 要した経費	住宅リフォーム工事	円
	防災減災型外構工事	1,914,000 円
	計	1,914,000 円

注意！領収書の領収日が完了年月日となります。工事が完了した日ではありません。

添付書類

- (1) 収支決算書
- (2) 工事施工業者との契約書の写し
- (3) 施工業者の発行した領収書の写し
- (4) 工事箇所ごとの施工前、施工中及び施工後の写真
- (5) その他市長が必要と認める書類

収 支 決 算 書

【収入の部】


区 分	決 算 額	前年度決算額	比較増減	摘 要
市補助金	円 100,000	円 0	円 100,000	
個人負担	1,814,000	0	1,814,000	
合 計	1,914,000	0	1,914,000	

【支出の部】

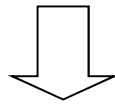
区 分	決 算 額	前年度決算額	比較増減	摘 要
防災減災型 外構工事	円 1,914,000	円 0	円 1,914,000	
合 計	1,914,000	0	1,914,000	

実績報告時の写真例

工事箇所ごとに施工前、施工中、施工後の対比ができるよう写真を配置し、添付します。遮熱塗装の場合等、塗料缶の写真など添付し性能向上内容が確認できる様にしてください。


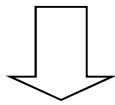


建物北側
蓄電池本体設置位置
施工前



建物北側
蓄電池本体設置
施工中

高所作業におけるヘルメットの着用など必要となる安全対策についても、施工中の写真において確認できる様にしてください。



建物北側
蓄電池本体設置
施工後