

入札情報システム

操作マニュアル

[目次]

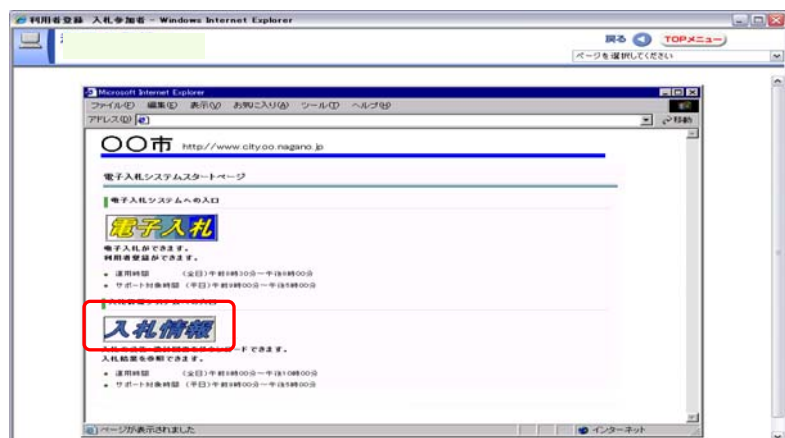
入札予定情報の確認	1～2
入札結果の確認	3～4

大 町 市

■ 入札情報システム

－入札予定情報の確認－

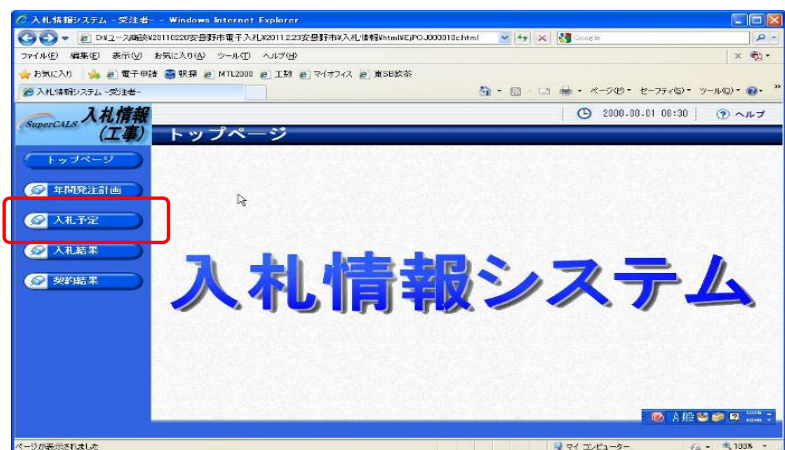
○電子入札スタートページ



「入札情報」画像を選択。

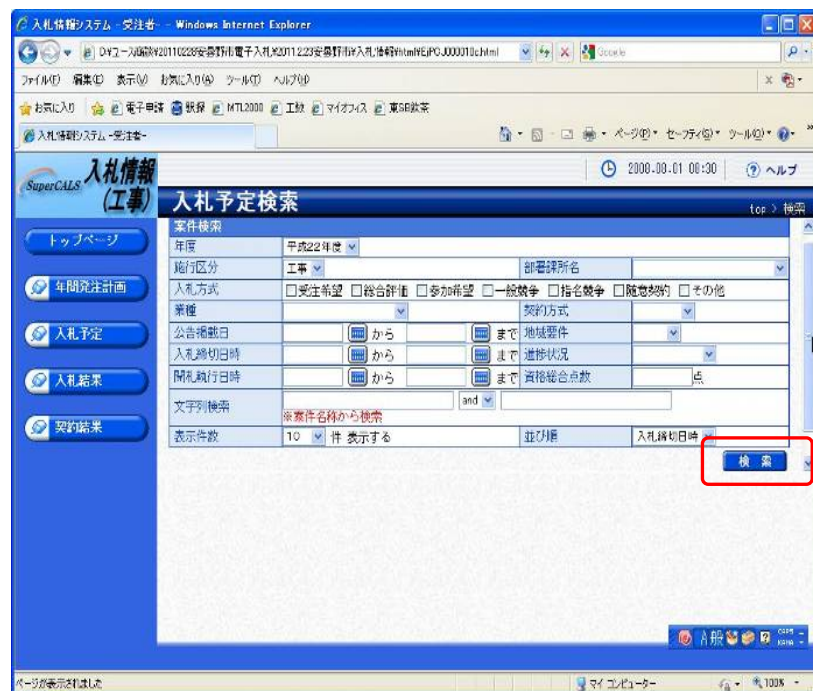
入札予定情報、入札結果の確認が行えます。

○入札情報システムトップページ



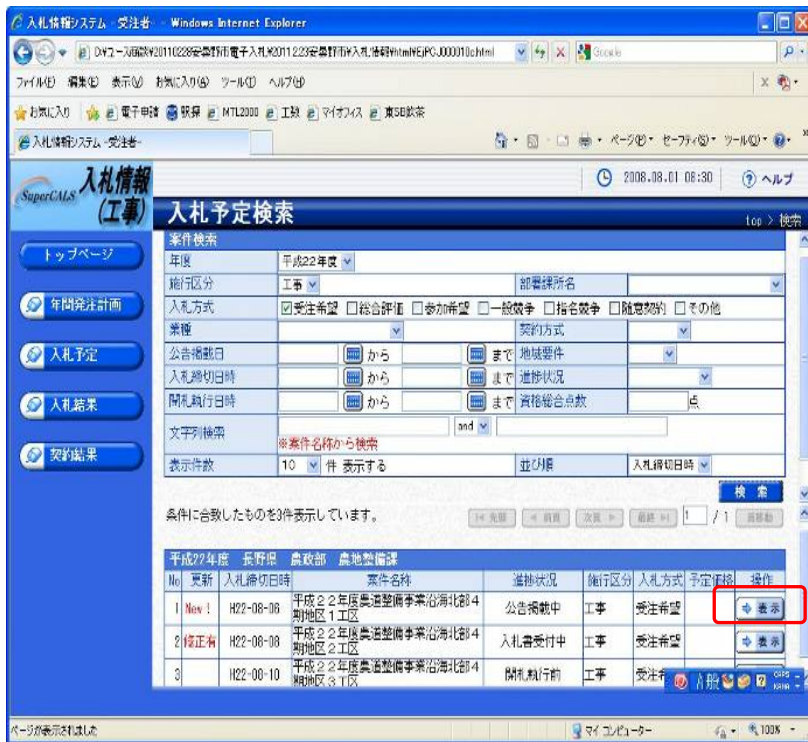
「入札予定」ボタンを選択。

○入札予定検索画面



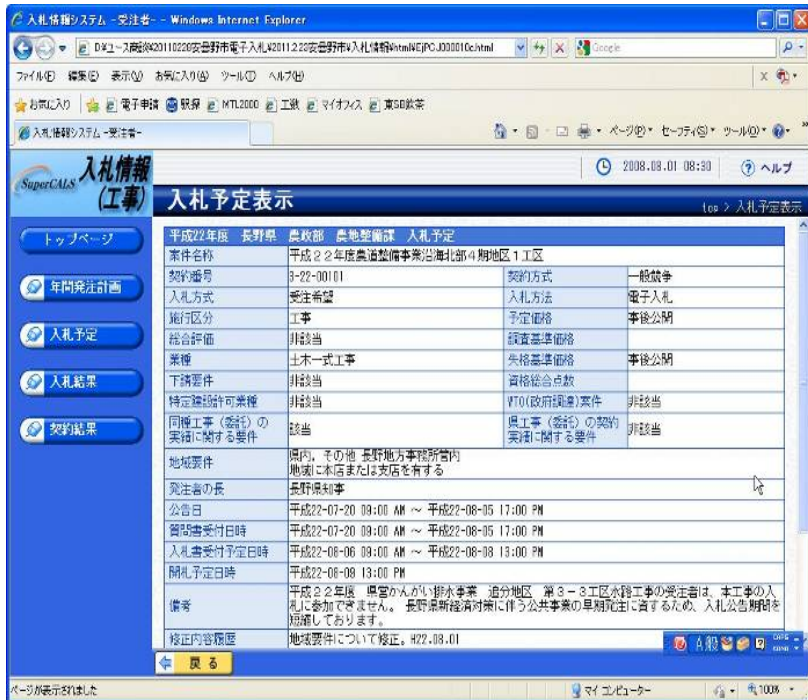
該当する項目を選択、入力し、「検索」ボタンをクリック。

○入札予定検索画面



画面下に検索結果が表示されますので、詳細を確認したい案件の「表示」ボタンをクリック。

○入札予定表示画面

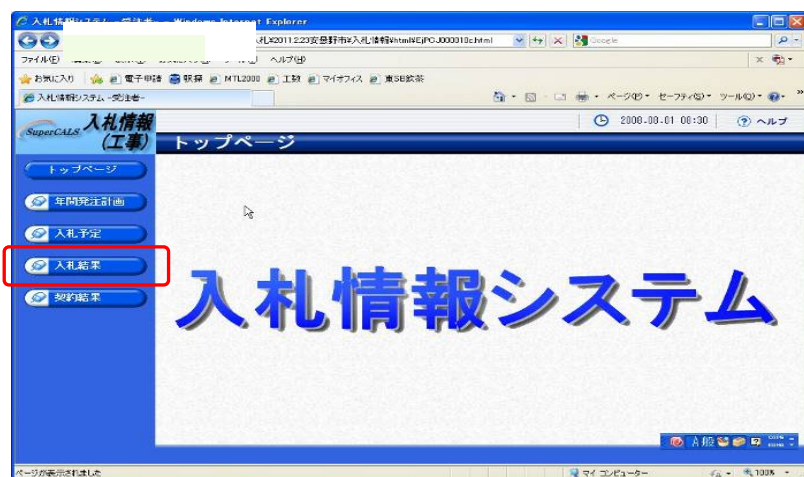


入札予定の詳細を確認できます。

※入札書の提出等については、電子入札システム操作マニュアルをご覧ください。

－入札結果の確認－

○入札情報システムトップページ



「入札結果」ボタンをクリック。

○入札結果検索画面



入札結果を確認したい要件を入力し、「検索」ボタンをクリック。

○入札結果検索画面



一覧から、入札結果を確認したい項目の「表示」ボタンをクリック。

○入札結果表示画面



入札結果が表示され、入札結果の詳細を確認することができます。