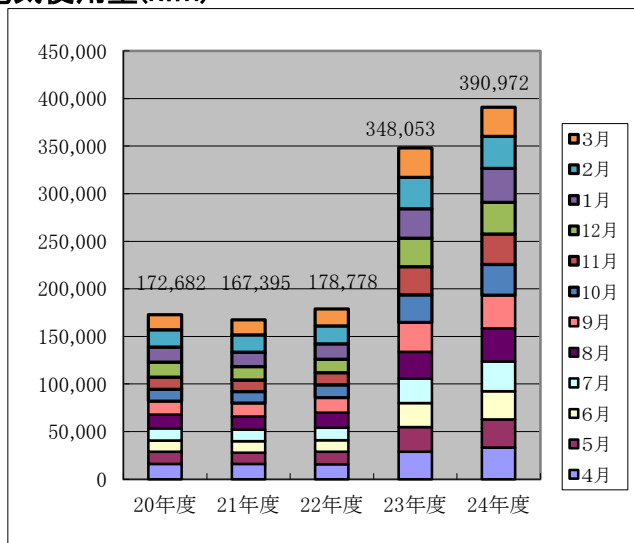


○情報センター
電気使用量(kwh)



(目標)

348,053kWh 平成23年度実績(広域5市町村による情報系システムの共同利用サーバ増により)

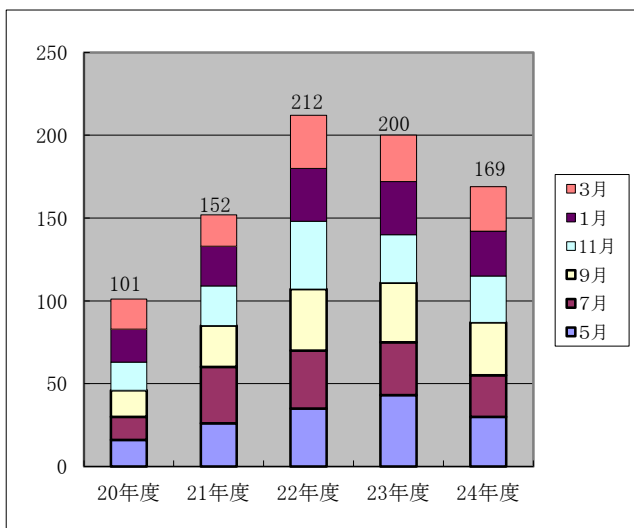
(実績)

390,972kWh

→ 42,919kWh超過

(超過原因)

水道使用量(m³)



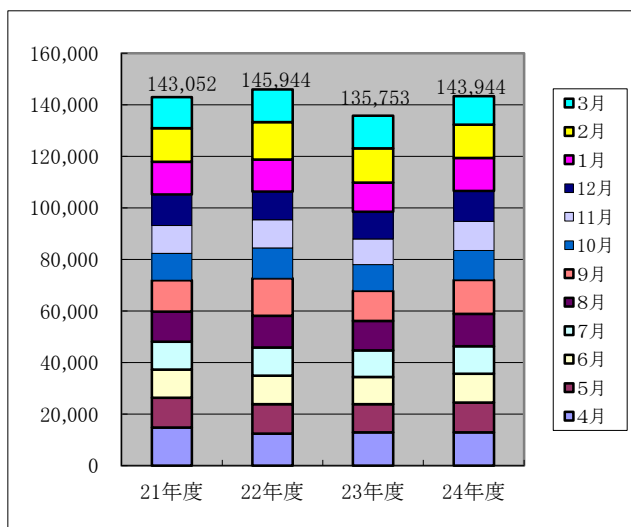
(目標)

200m³ (H22組織改正後最少の平成23年度実績)

(実績)

169m³

○八坂支所
電気使用量(kwh)



(目標)

135,753kWh (過去4年で最少の平成23年度実績)

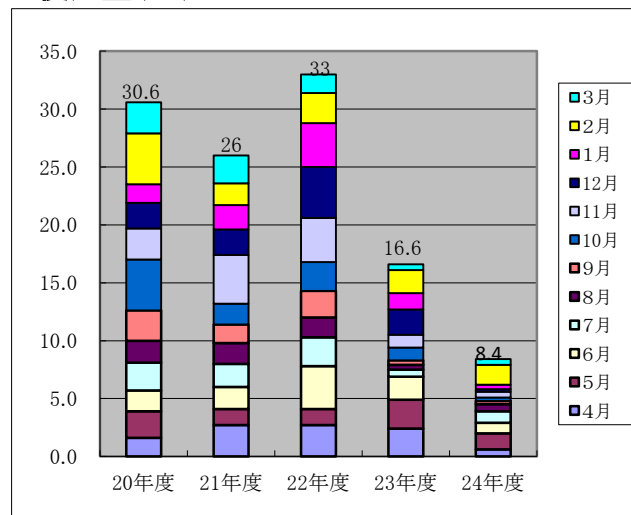
(実績)

143,944kWh

→ 8,191kWh超過 (但し、22年度比では約1.5%減)

(超過原因)

ガス使用量(m³)



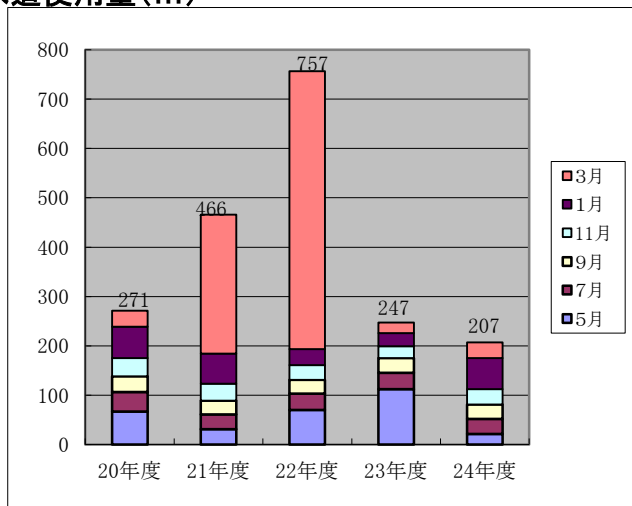
(目標)

16.6m³ (過去4年で最少の平成23年度実績)

(実績)

8.4m³

水道使用量(m³)



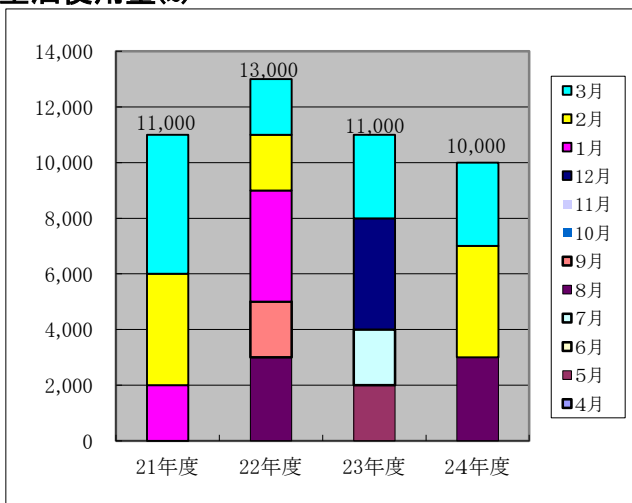
(目標)

247 m³ (過去4年で最少の平成23年度実績)

(実績)

207 m³

A重油使用量(ℓ)



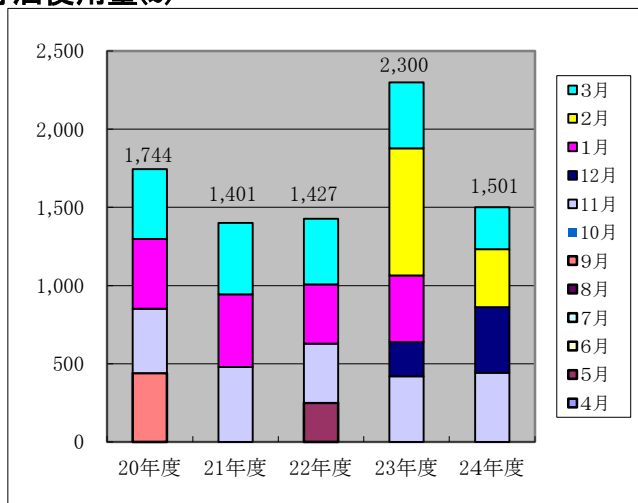
(目標)

11, 000 m³ (過去4年で最少の平成21・23年度実績)

(実績)

10, 000 m³

灯油使用量(L)



(目標)

1,401ℓ (過去4年で最少の平成21年度実績)

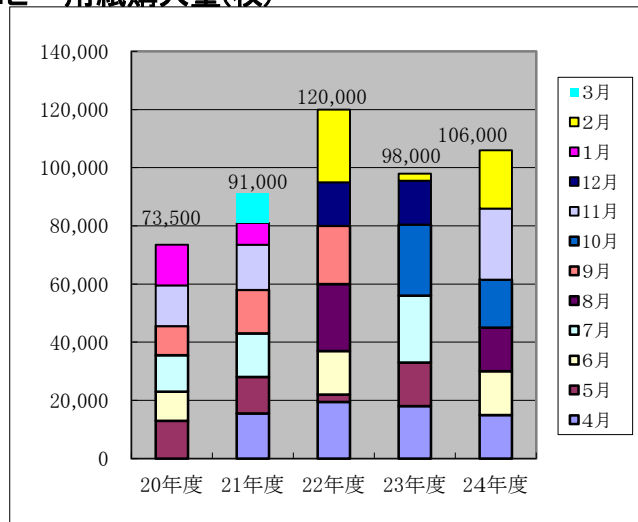
(実績)

1,501ℓ

→ 100ℓ超過

(超過原因)

コピー用紙購入量(枚)



(目標)

73,500枚 (過去4年で最少の平成20年度実績)

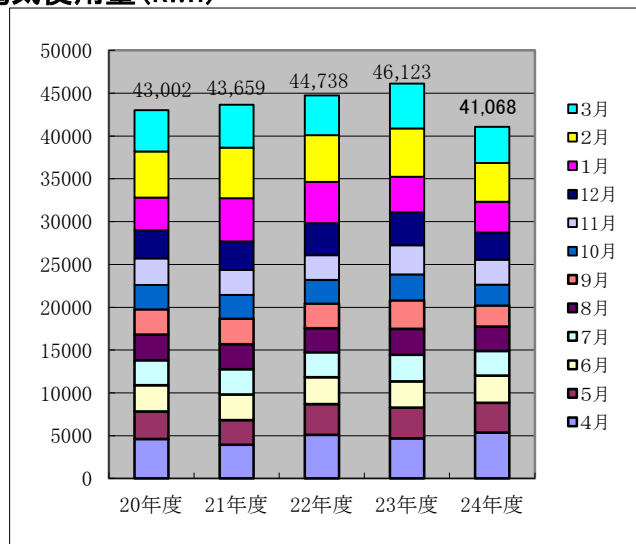
(今年度の実績)

106,000枚

→ 32,500枚超過

(超過原因)

○美麻支所
電気使用量(kwh)



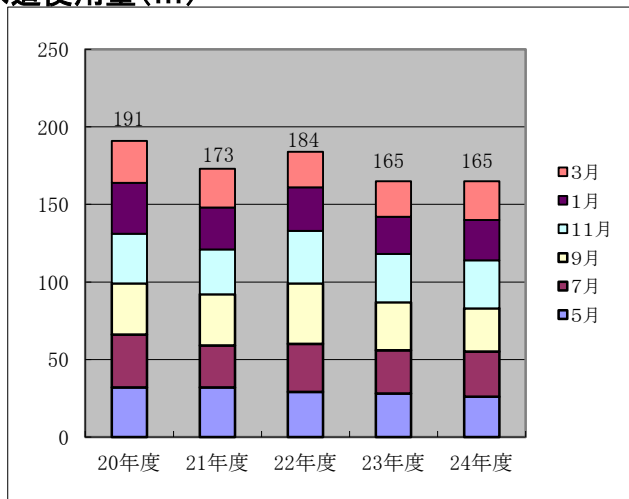
(目標)

43,659kwh (過去4年で最少の平成21年度実績)

(今年度の実績)

41,068kwh

水道使用量(m³)



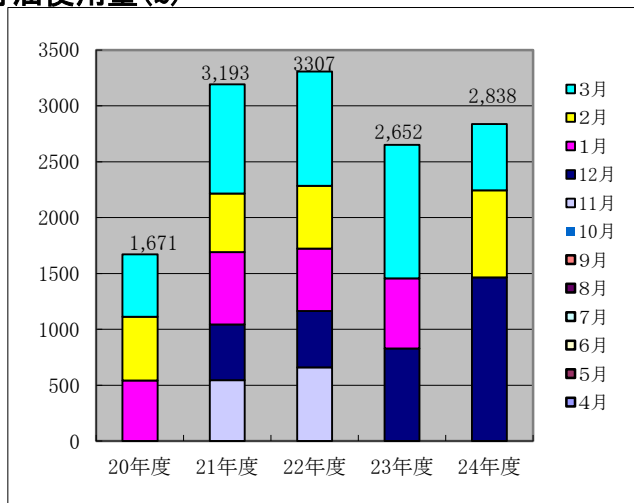
(目標)

165m³ (過去4年で最少の平成23年度実績)

(今年度の実績)

165m³

灯油使用量(ℓ)



(目標)

2,652ℓ (過去4年で最少の平成23年度実績)

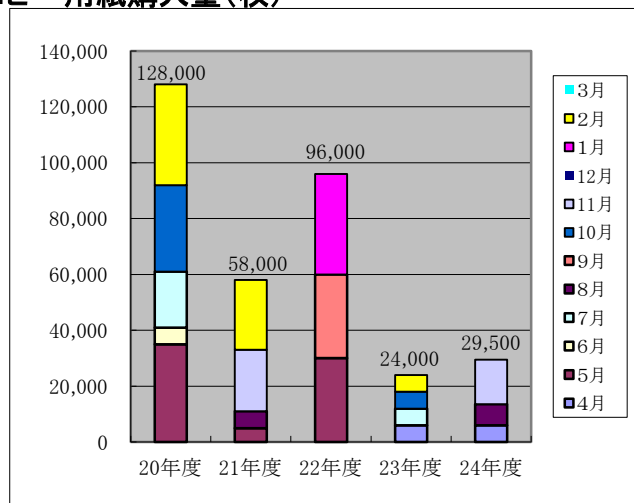
(実績)

2,838ℓ

→ 186ℓ超過

(超過原因)

コピー用紙購入量(枚)



(目標)

24,000枚 (過去4年で最少の平成23年度実績)

(実績)

29,500枚

→ 5,500枚超過

(超過原因)