

平成30年度版

大 町 市

国民健康保険事業概要

(平成29年度実績)

大町市民生部市民課国保・年金係

目 次

事業勘定

1	大町市国民健康保険のあゆみ	1
2	運営協議会	9
	(1) 概 要	9
	(2) 委員名簿	10
3	国保財政	11
	(1) 平成30年度予算(当初予算)	11
	(2) 平成29年度決算状況	12
	(3) 年度別決算状況	13
4	被保険者	14
	(1) 国民健康保険加入状況	14
	(2) 年齢階層別構成状況	14
	(3) 被保険者異動状況	15
5	国民健康保険税	16
	(1) 賦課内容	16
	(2) 税率	16
	(3) 応益・応能割合及び軽減割合	16
	(4) 収納状況	17
	(5) 調定額の推移	18
6	保険給付	20
	(1) 給付の内容	20
	(2) その他の保険給付の沿革及び給付の状況	20
	(3) 月別療養給付費の支払状況	21

(4) 療養諸費の状況 -----	23
(5-1) 療養諸費の状況グラフ -----	24
(5-2) 平成28年度 長野県国保1人当たり医療費 【確定値】 -----	25
(5-3) 平成29年度 長野県国保1人当たり医療費 【速報値】 -----	26
7 保健事業 -----	27
(1) 医療費通知の実施状況 -----	27
(2) 後発医薬品利用差額通知の実施状況 -----	27
(3) 人間ドック実施状況 -----	27
(4) 特定健診及び特定保健指導実施状況-----	28
直診勘定	
1 八坂診療所 -----	29
(1) 平成30年度予算（当初予算）-----	29
(2) 平成29年度決算状況 -----	29
2 美麻診療所 -----	30
(1) 平成30年度予算（当初予算）-----	30
(2) 平成29年度決算状況 -----	30

事業勘定

1 大町市国民健康保険のあゆみ

昭和	30.	4.	1	大町市国民健康保険事業開始（給付率 被保険者5割 助産費500円 葬祭費1,000円 賦課限度額15,000円）
	33.	4.	1	助産費を1,000円に引き上げ 国民健康保険税の賦課限度額を50,000円に引き上げ
	33.	10.	1	初診料の給付を実施
	34.	1.	1	新国民健康保険法施行（旧法の全面改定、国民健康保険実施の義務化、給付内容の統一、財政調整交付金の創設）
	36.	4.	1	基準給食の給付を実施
	37.	4.	1	往診料の給付を実施
		7.	1	歯科補てつの給付を実施
	38.	4.	1	助産費を2,000円に、葬祭費を2,000円に引き上げ
		10.	1	世帯主の7割給付を実施
	39.	4.	1	育児手当1,200円を新設
	42.	4.	1	全被保険者7割給付を実施 診療報酬支払を連合会に委託
	46.	4.	1	国民健康保険税の賦課限度額を80,000円に引き上げ
		8.	1	75歳以上の老人10割給付（外来）を実施
		9.	1	助産費を10,000円に引き上げ
	49.	3.	1	鍼・灸・あんま・マッサージの療養費払いを実施
		4.	1	助産費を20,000円に引き上げ 国民健康保険税の賦課限度額を120,000円に引き上げ
		10.	1	高額療養費制度を開始（自己負担限度額30,000円）
	50.	4.	1	育児手当を3,000円に引き上げ
		7.	1	助産費を40,000円に引き上げ
	51.	4.	1	国民健康保険税の賦課限度額を150,000円に引き上げ
		8.	1	高額療養費自己負担限度額を39,000円に引き上げ
	52.	4.	1	葬祭費を6,000円に引き上げ 国民健康保険税の賦課限度額を170,000円に引き上げ
		10.	1	助産費を60,000円に引き上げ
	53.	4.	1	国民健康保険税の賦課限度額を190,000円に引き上げ
	54.	4.	1	国民健康保険税の賦課限度額を220,000円に引き上げ
		12.	1	助産費を80,000円に引き上げ
	55.	3.	1	高額療養費受領委任制度創設
		4.	1	国民健康保険税賦課収納業務を電算委託 国民健康保険税の賦課限度額を240,000円に引き上げ
	56.	4.	1	葬祭費を8,000円に引き上げ 国民健康保険税の賦課限度額を260,000円に引き上げ
	57.	3.	1	助産費を100,000円に引き上げ
		4.	1	国民健康保険税の賦課限度額を270,000円に引き上げ
		9.	1	高額療養費の自己負担限度額を45,000円に引き上げ
	58.	1.	1	高額療養費の自己負担限度額を51,000円に引き上げ
		4.	1	国民健康保険税の賦課限度額を280,000円に引き上げ
	59.	4.	1	国民健康保険税の賦課限度額を300,000円に引き上げ 高額医療費共同事業開始
		10.	1	退職者医療制度発足（本人8割給付、被扶養者入院8割通院7割） 高額療養費制度に、多数該当（過去12月以内に4回以上高額療養費該当の場合）が追加
	60.	4.	1	国民健康保険税の賦課限度額を350,000円に引き上げ

	61.	4.	1	国民健康保険税の賦課限度額を370,000円に引き上げ	
		5.	1	高額療養費の自己負担限度額を54,000円に引き上げ	
	62.	4.	1	国民健康保険税の賦課限度額を390,000円に引き上げ 助産費を130,000円に引き上げ 葬祭費を10,000円に引き上げ 育児手当を5,000円に引き上げ	
	63.	4.	1	国民健康保険税の賦課限度額を400,000円に引き上げ 保険基盤安定制度導入 高額医療費共同事業を強化	
平成	1.	4.	1	国民健康保険税の賦課限度額を420,000円に引き上げ	
		5.	18	運営協議会委員に被用者保険等保険者を代表する委員2名を加え、 委員定数を17名とする	
		6.	1	高額療養費の自己負担限度額を57,000円に引き上げ	
	3.	4.	1	国民健康保険税の賦課限度額を440,000円に引き上げ 保健事業として半日人間ドック補助事業を創設 国民健康保険財政調整基金を創設	
		5.	1	高額療養費の自己負担限度額を60,000円に引き上げ	
	4.	4.	1	国民健康保険税の賦課限度額を460,000円に引き上げ 助産費を240,000円に引き上げ 育児手当を20,000円に引き上げ 葬祭費を30,000円に引き上げ	
		5.	4.	1	国民健康保険税の賦課限度額を500,000円に引き上げ
		5.	1	高額療養費の自己負担限度額を63,000円に引き上げ	
	10.	1	1	助産費・育児手当制度を廃止し、出産育児一時金制度を創設（助産費 と育児手当を包括し、支給額を300,000円とする） 入院時食事療養費制度創設（食事療養費自己負担額 一般 1日あたり 600円）	
	6.	12.		大町市国民健康保険事業等中期運営計画を策定	
	7.	4.	1	国民健康保険税の賦課限度額を520,000円に引き上げ 人間ドックに1泊2日人間ドック補助事業を追加 高額療養費資金貸付制度を創設	
		8.	5.	1	高額療養費の自己負担限度額を63,600円に引き上げ
		10.	1	入院時食事療養費の自己負担額を改定（一般 1日当たり760円）	
	9.	4.	1	国民健康保険税の賦課限度額を530,000円に引き上げ	
		9.	1	国民健康保険法の改正 外来薬剤一部負担金制度創設 老人保健法の一部改正 外来時一部負担金 1ヵ月1,020円を1日500円に改定（月4回2,000円 を上限） 入院時一部負担金 1日710円を1,000円に引き上げ	
	10.	4.	1	老人保健法の一部改正 入院時一部負担金 1日1,000円を1,100円に引き上げ	
	11.	4.	1	老人保健法の一部改正 外来時一部負担金 1日500円を530円に引き上げ（月4回2,120円を 上限）	
	11.	7.	1	老人保健制度での薬剤一部負担金免除	
	12.	4.	1	介護保険制度発足 国民健康保険税率の改正 介護納付金分の税率を新設 （介護分）所得割率0.75%、資産割率4.00%	

- 均等割額4,300円、平等割額4,300円
13. 1. 1 国民健康保険法の一部改正
 高額療養費自己負担限度額121,800円の上位所得者世帯新設（年4回以上ある場合は4回目から70,800円）
 医療費総額が同月内に一般世帯318,000円、上位所得者世帯609,000円を超えた場合は、その超えた分の1%をそれぞれの基準額に加算、市民税非課税世帯は35,400円（据え置き）
 海外療養費の新設
 入院時食事療養費一部負担金 1日760円から780円に引き上げ
 老人保健法の一部改正
 外来一部負担金 定率1割（200床以上1ヵ月5,000円、200床未満と診療所3,000円）、定額制（診療所1日800円（月4日まで負担））
 入院 医療費の1割（月額上限37,200円）
13. 4. 1 出産育費貸付制度創設
13. 10. 1 資格証明書交付要綱創設
14. 4. 1 老人保健法の一部改正
 外来一部負担金 定率1割（200床以上1ヵ月5,000円を5,300円に、200床未満と診療所3,000円を3,200円に引き上げ）、定額制（診療所1日800円を850円（月4日まで負担）に引き上げ）
14. 10. 1 国民健康保険法の一部改正
 3歳未満2割負担、70歳以上75歳未満は所得に応じ1割または2割負担、それ以外の被保険者は3割負担
 高額医療費の自己負担限度額の改定
 一般上位 139,800円+(医療費-699,000円)×1%、4回目以降77,700円
 一般課税 72,300円+(医療費-361,500円)×1%、4回目以降40,200円
 一般非課税 35,400円
 70歳以上75歳未満（前期高齢者）
 一定以上所得 外来40,200円、入院72,300円+(医療費-361,500円)×1%、4回目以降40,200円
 一 般 外来12,000円、入院40,200円
 低所得者Ⅱ 外来8,000円、入院24,600円
 低所得者Ⅰ 外来8,000円、入院15,000円
 老人保健対象年齢が段階的(5年間)に70歳から75歳に引き上げられる（所得に応じて1割または2割負担）
15. 4. 1 国民健康保険法の一部改正
 退職者本人及び被扶養者の3歳未満、70歳以上を除く被保険者は3割負担
 高額医療費の自己負担限度額の改定
 一般上位 139,800円+(医療費-466,000円)×1%
 一般課税 72,300円+(医療費-241,000円)×1%
 外来一部負担金の廃止
 人間ドックの自己負担額を、1泊2日人間ドックは20,000円、半日ドックは10,000円に改定
 国民健康保険税の介護分賦課限度額を80,000円に引き上げ
 国民健康保険税率の改正
 (医療分) 所得割率5.8%を7.37%、所得割率26.00%（改正なし）
 均等割額14,000円を17,360円、平等割額17,500円を19,600円
 (介護分) 所得割率0.75%を1.46%、所得割率4.00%（改正なし）
 均等割額4,300円を5,300円、平等割額4,300円を5,300円
 にそれぞれ引き上げ
 保険基盤安定繰入金の保険者支援制度新設（平成15年度～平成17年度）

15. 4. 1 保険料（税）算定方法の見直し（所得割算定における給与所得控除等の廃止）
17. 4. 1 都道府県調整交付金の新設
 保険基盤安定制度の国庫、県負担金・補助金の見直し
 国庫定率：40%（現行）→36%（平成17年度）→34%（平成18年度～）
 国庫調交：10%（現行）→9%「普調7%」（平成17年度～）
 県調交：5%「普調4%」（平成17年度）→7%「普調6%」（平成18年度～）
18. 1. 1 八坂村、美麻村と合併
 国保税は平成18年度まで不均一課税（軽減割合は6割・4割）
 「税率」
- | | 医療分 | 所得割 | 資産割 | 均等割 | 平等割 |
|------|-------|-----|--------|---------|---------|
| ・医療分 | | | | | |
| 大町市 | 7.37% | | 26.00% | 17,360円 | 19,600円 |
| 八坂村 | 5.60% | | 36.00% | 14,900円 | 15,800円 |
| 美麻村 | 6.30% | | 31.00% | 16,000円 | 17,000円 |
| ・介護分 | | | | | |
| 大町市 | 1.46% | | 4.00% | 5,300円 | 5,300円 |
| 八坂村 | 1.13% | | 6.50% | 5,000円 | 4,700円 |
| 美麻村 | 2.00% | | 5.00% | 9,000円 | 8,000円 |
18. 4. 1 国民健康保険法の一部改正
 保険基盤安定繰入金の保険者支援制度継続（平成18年度～平成21年度）
 国保保険財政安定化支援事業の継続（平成18年度～平成21年度）
 高額医療費共同事業の継続（平成18年度～平成21年度）
 交付基準70万円から80万円に引上げ
 国民健康保険税の介護分賦課限度額を90,000円に引き上げ
18. 10. 1 国民健康保険法の一部改正
 70歳以上一定以上所得者の自己負担を2割から3割に見直し
 療養病床に入院する高齢者の食事・住居費負担の見直し
 食事1日780円→780円+調理コスト分1.8万円（月額）
 住居費 新たな負担として10,000円（月額）
 高額医療費の自己負担限度額の改定
- | | | | |
|-------|----|----------------------------|-----------------------------|
| 70歳未満 | 一般 | 72,300円+(医療費-241,000円)×1% | →80,100円+(医療費-267,000円)×1% |
| | 上位 | 139,800円+(医療費-466,000円)×1% | →150,000円+(医療費-500,000円)×1% |
| 70歳以上 | 一般 | 40,200円→44,400円 | |
| | 上位 | 72,300円+(医療費-241,000円)×1% | →80,100円+(医療費-267,000円)×1% |
- 人工透析患者のうち所得の高い者の自己負担限度額の引き上げ
 10,000円→20,000円
 出産育児一時金基準額の引上げ 300,000円→350,000円
19. 4. 1 国民健康保険法の一部改正
 70歳未満の入院等の高額療養費の現物給付化
 国民健康保険税率の改正
 不均一課税を均一課税に（軽減割合は7割・5割・2割）
 「税率」
- | | 医療分 | 所得割 | 資産割 | 均等割 | 平等割 |
|------|-------|-----|--------|---------|---------|
| ・医療分 | | | | | |
| | 6.60% | | 26.00% | 21,000円 | 24,000円 |
| ・介護分 | | | | | |
| | 1.50% | | 4.00% | 6,000円 | 6,000円 |

20. 4. 1 高齢者の医療の確保に関する法律の施行
- ・医療保険者に対する特定健康診査等実施計画書の義務付け
 - ・医療保険者に対する特定健康診査・特定保健指導の義務付け
 - ・前期高齢者に係る保険者間の費用負担の調整
 - ・後期高齢者医療制度創設（後期高齢者支援金等）
- 70歳～74歳の自己負担の見直し 1割→2割
（指定公費負担医療により、H21.3月まで凍結）
- 乳幼児に対する自己負担額の軽減措置の拡大（3歳未満→未就学児）
- 高額医療・高額介護合算制度の創設
- 保険税の特別徴収の実施（65歳以上の世帯）
- 保険税の算定方法の変更（後期高齢者支援金等賦課額の創設）
- 賦課限度額の変更
- ・医療給付費基礎賦課限度額 47万円
 - ・後期高齢者支援金等賦課限度額 12万円
 - ・介護納付金賦課限度額 9万円
- 税2割軽減の職権適用
- 後期高齢者医療制度創設に伴う保険税の軽減措置
- ・世帯平等割額半額
（後期高齢者医療制度へ移行のため、国保単身世帯になった場合）
 - ・軽減判定時の判定単位の見直し
（後期高齢者医療制度へ移行したのものも、判定単位に含める。）
 - ・所得割賦課なし・均等割半額・世帯割半額（世帯全員が該当者の場合）
（被用者保険の扶養であった者が、後期高齢者医療制度へ移行に伴い
国保に加入した場合）
- 退職者医療制度の廃止に伴う経過措置（75歳未満→65歳未満）
（平成26年度までにこの制度の該当となった者が65歳に達するまで存続）
- 老健拠出金の精算に関する経過措置（平成22年度まで老健特別会計存続）
21. 1. 1 出産育児一時金基準額の引上げ 350,000円→380,000円
（出産育児一時金産科医補償制度の掛金相当分（3万円）を加算）
21. 4. 1 資格証明書交付の見直し
中学生以下の者への資格証明書交付世帯に属する中学生以下の被保険者に対しては、短期証（6ヶ月）を交付する。
21. 10. 1 70歳～74歳の自己負担の見直し（1割→2割）の凍結の延長（H22.3月まで）
賦課限度額の変更（介護納付金賦課限度額 9万円→10万円）
出産育児一時金基準額の引上げ 380,000円→420,000円
緊急の少子化対策として平成21年10月から2年間（平成22年度末まで）暫定措置として全国一律に4万円引上げるとともに現行の受取代理人の仕組みを改組して、原則として医療機関へ直接支払う仕組みとする。
22. 4. 1 国民健康保険法の一部改正
- 国保財政基盤強化策（暫定措置）の延長
- ・高額医療費共同事業の継続（平成22年度～平成25年度）
 - ・保険財政安定化支援事業の継続（平成22年度～平成25年度）
一部見直し（都道府県の役割と権限の強化）
- 保険税平準化や国保財政の広域化等の観点から、都道府県が次の内容について、広域化支援方針で定めることができるようにする。
- ・事業の対象となる医療費の額（30万円以下でも可）
 - ・市町村国保からの拠出金の拠出方法の基準
- ・保険基盤安定繰入金のの保険者支援制度継続（平成22年度～平成25年度）
- 市町村国保の運営の広域化・地方分権の推進
- ・地方分権の推進
 - 市町村が保険料率の変更や任意給付創設をする場合などにおける都道府県への事前協議義務の廃止
 - 医療費が著しく高額として厚生労働大臣の指定を受けた市町村による運営安定化計画の策定義務の廃止
 - 市町村国保の都道府県単位化を進めるための環境整備として、都道府

22. 4. 1 県判断により、新たに以下のことが実施できることになる。
 ①保険財政共同安定化事業の拡大（対象医療費の引下げ等）
 ②「広域化等支援方針」の策定
 ③事業運営について改善の必要が認められる市町村に対する助言又は勧告
- 広域化等支援方針が策定された都道府県には、次の措置を講じる。
- ・保険料収納率が基準を下回る市町村国保に対する国の交付金の減額措置の廃止
 - ・広域化等支援基金の都道府県による使用の容認（広域化等支援方針策定経費への支出等）
 - ・広域化の推進
- 市町村国保の都道府県単位を進めるための環境整備として、都道府県の判断により、以下のことを実施できることとする。
- ①保険財政共同安定化事業の拡大（対象医療費の引下げ等）
 ②「広域化支援方針」の策定
 ③事業運営について改善の必要が認められる市町村に対する助言又は勧告

70歳～74歳の自己負担の見直し（1割→2割）の凍結の延長（H23.3月まで）

賦課限度額の変更

- ・医療給付費基礎賦課限度額 50万円 → 50万円
- ・後期高齢者支援金等賦課限度額 12万円 → 13万円
- ・介護納付金賦課限度額 10万円 → 10万円

応益割合にかかわらず7・5・2割軽減を可能とする

非自発的失業者への軽減

22. 7. 1 資格証明書交付の見直し
 資格証明書交付世帯に属する18歳に達する日以後の最初の3月31日までの被保険者に対しては、短期証（6ヶ月）を交付する。
 （中学生以下→18歳に達する日以後の最初の3月31日まで）

23. 4. 1 出産育児一時金基準額の恒久化 420,000円
 緊急の少子化対策として平成21年10月から2年間（平成22年度末まで）暫定措置として全国一律に4万円引上（380,000円→420,000円）を、恒久化する。

賦課限度額の変更

- ・医療給付費基礎賦課限度額 50万円 → 51万円
- ・後期高齢者支援金等賦課限度額 13万円 → 14万円
- ・介護納付金賦課限度額 10万円 → 12万円

70歳～74歳の自己負担の見直し（1割→2割）の凍結の延長（H24.3月まで）

24. 4. 1 国民健康保険税率の改正
 （医療分）所得割率5.9%、資産割率22.0%、均等割18,000円、平等割24,000円
 （支援分）所得割率2.4%、均等割11,000円
 （介護分）所得割率2.2%、資産割率2.0%、均等割8,000円、平等割7,000円

都道府県調整交付金の2%引き上げに伴う国庫負担の見直し
 定率 34/100 ⇒ 32/100

外来時の高額療養費の現物給付化

人間ドック助成事業の改正

年齢による区分を改定し、64歳以下と65歳以上の2区分とする。

助成額を改定する。

- ・日帰りドック
 64歳以下20,000円 65歳以上15,000円
- ・一泊2日ドック
 64歳以下30,000円 65歳以上20,000円

24. 10. 1 国民健康保険税減免取扱要綱の制定
生活困窮者等に対する保険税減免の運用基準を定める。
- 国民健康保険一部負担金の減額、免除及び徴収猶予に関する要綱の制定
生活困窮者等に対する医療費の一部負担金減免の運用基準を定める。
25. 4. 1 人間ドック助成事業の改正
助成医療機関の拡大
26. 4. 1 賦課限度額の変更
・医療給付費基礎賦課限度額 51万円 据置き
・後期高齢者支援金等賦課限度額 14万円 → 16万円
・介護納付金賦課限度額 12万円 → 14万円
- 70歳～74歳の自己負担の見直し
26年4月以降新たに70歳に達する者から2割負担とする。
27. 1. 1 出産育児一時金等の見直し
・産科医療補償制度の見直し 掛金 3万円 → 1.6万円
出産育児一時金の金額見直し 39万円 → 40.4万円
27. 4. 1 賦課限度額の変更
・医療給付費基礎賦課限度額 51万円 → 52万円
・後期高齢者支援金等賦課限度額 16万円 → 17万円
・介護納付金賦課限度額 14万円 → 16万円
- 人間ドック助成事業の改正
脳ドックの助成を追加、名称を人間ドック等助成事業に変更
単独脳ドック 18,000円 追加脳ドック 10,000円
28. 4. 1 賦課限度額の変更
・医療給付費基礎賦課限度額 52万円 → 54万円
・後期高齢者支援金等賦課限度額 17万円 → 19万円
・介護納付金賦課限度額 16万円 据置き
- 人間ドック等助成事業の改正
65歳以上の日帰りドックの助成額を改定し、64歳以下と同額とする。
・日帰りドック 65歳以上15,000円 → 20,000円
29. 4. 1 軽減判定所得の変更
・7割軽減判定所得 33万円以下 据置き
・5割軽減判定所得 33万+26.5万円 → 33万円+27万円
・2割軽減判定所得 33万+48万円 → 33万円+49万円
- 納期毎の分割金額の端数の変更
分割金額の端数の額を変更し、各納期の分割金額の平準化を図る。
・分割金額の端数 千円未満の端数 → 百円未満の端数
30. 4. 1 「持続可能な医療保険制度を構築するための国民健康保険法等の一部を改正する法律」により、国民健康保険の財政運営の責任主体が市から県に移行。（国民健康保険運営の広域化）
- 賦課限度額の変更
・医療給付費基礎賦課限度額 54万円 → 58万円
・後期高齢者支援金等賦課限度額 19万円 据置き
・介護納付金賦課限度額 16万円 据置き

30. 4. 1 軽減判定所得の変更
- ・ 7割軽減判定所得 33万円以下 据置き
 - ・ 5割軽減判定所得 33万+27万円 → 33万円+27.5万円
 - ・ 2割軽減判定所得 33万+49万円 → 33万円+50万円

2 運営協議会

(1) 概 要

国民健康保険運営協議会は、国民健康保険法等の規定により国民健康保険事業の運営に関する重要事項を審議するために設置されています。

1 国民健康保険運営協議会の設置

(「国民健康保険法 第11条」)

国民健康保険事業の運営に関する重要事項を審議するため、市町村に国民健康保険運営協議会を置く。

2 国民健康保険運営協議会の組織及び任期

(国民健康保険法施行令 第3条・第4条)

国民健康保険運営協議会は、被保険者を代表する委員、保険医又は保険薬剤師を代表する委員及び公益を代表する委員各同数をもって組織する。委員の定数は、条例で定める。

委員の任期は3年とする。ただし、補欠の委員の任期は、前任者の残任期間とする。

3 大町市国民健康保険運営協議会の委員の定数

(大町市国民健康保険条例 第2条)

国民健康保険運営協議会の委員の定数は、次の各号に定めるところによる。

- (1) 被保険者を代表する委員 5人
- (2) 保険医又は保険薬剤師を代表する委員 5人
- (3) 公益を代表する委員 5人
- (4) 被用者保険等保険者を代表する委員 2人

(退職者医療制度が原則廃止となったため、現在欠員としています。)

運営協議会では次に掲げる事項について審議を行っています。

- 1 一部負担金の負担割合に関する事項
- 2 保険税の賦課方法に関する事項
- 3 保険給付の種類及び内容に関する事項
- 4 保健事業の実施大綱の策定に関する事項
- 5 直営診療施設に関する事項
- 6 そのほか、国民健康保険事業の運営に関する重要事項

(2) 大町市国民健康保険運営協議会委員名簿

任 期 平成30年7月1日～平成33年6月30日

会 長 会長代理

(敬称略)

区 分	氏 名	推薦団体等	備 考
被保険者を代表する 委員	西 原 修	大町地区	
	小 林 豊 美	平地区	
	細 田 輝 子	常盤地区	
	降 簾 剛	八坂地区	
	大 日 方 直 美	美麻地区	
国民健康保険医又は 国民健康保険薬剤師 を代表する委員	石 曾 根 滋 雄	医 師	
	横 澤 厚 信	医 師	
	小 野 壽 太 郎	医 師	
	砂 田 修	歯科医師	
	林 も と 子	薬 剤 師	
公益を代表する委員	宮 坂 佳 宏	大町商工会議所	
	畠 山 和 枝	大町市女性団体連絡協議会	
	奥 村 剛	社会福祉協議会	
	北 原 義 夫	民生児童委員協議会	
	有 賀 富 雄	社会保険労務士	
被用者保険等保険者 を代表する委員	欠 員		
	欠 員		

3 国保財政

(1)平成30年度予算(当初予算)

[事業勘定]

歳 入

(単位：千円：%)

科 目	本年度予算額	前年度予算額	比較増減	対前年伸率
1 国民健康保険税	526,914	542,261	△ 15,347	△ 2.8
2 使用料及び手数料	400	400	0	0.0
3 国庫支出金	1	783,897	△ 783,896	△ 100.0
国庫補助金	1	267,304	△ 267,303	△ 100.0
* 国庫負担金	0	516,593	△ 516,593	△ 100.0
4 県支出金	2,426,513	166,881	2,259,632	1354.0
県補助金	2,426,513	136,844	2,289,669	1673.2
* 県負担金	0	30,037	△ 30,037	△ 100.0
5 財産収入	1	1	0	0.0
6 繰入金	233,817	285,438	△ 51,621	△ 18.1
他会計繰入金	222,617	220,761	1,856	0.8
基金繰入金	11,200	64,677	△ 53,477	△ 82.7
7 繰越金	10,001	10,001	0	0.0
8 諸収入	10,105	10,127	△ 22	△ 0.2
延滞金及び加算金	505	505	0	0.0
預金利子	1	1	0	0.0
貸付金元利収入	8,000	8,000	0	0.0
雑収入	1,599	1,621	△ 22	△ 1.4
* 療養給付費交付金	0	88,096	△ 88,096	△ 100.0
* 前期高齢者交付金	0	1,113,529	△ 1,113,529	△ 100.0
* 共同事業交付金	0	770,507	△ 770,507	△ 100.0
合 計	3,207,752	3,771,138	△ 563,386	△ 14.9

歳 出

科 目	本年度予算額	前年度予算額	比較増減	対前年伸率
1 総務費	18,455	24,589	△ 6,134	△ 24.9
総務管理費	7,111	7,104	7	0.1
徴税費	10,573	16,714	△ 6,141	△ 36.7
運営協議会費	771	771	0	0.0
2 保険給付費	2,368,519	2,309,734	58,785	2.5
療養諸費	1,999,661	1,990,058	9,603	0.5
高額療養費	356,850	306,948	49,902	16.3
移送費	2	2	0	0.0
出産育児諸費	10,506	10,926	△ 420	△ 3.8
葬祭諸費	1,500	1,800	△ 300	△ 16.7
3 国民健康保険事業費納付金	742,645	0	742,645	-
4 共同事業拠出金	1	791,840	△ 791,839	△ 100.0
5 財政安定化基金拠出金	1	0	1	#DIV/0!
6 保健事業費	44,927	43,102	1,825	4.2
特定健康診査等事業費	26,241	27,477	△ 1,236	△ 4.5
保健事業費	18,686	15,625	3,061	19.6
7 基金積立金	1	1	0	0.0
8 公債費	102	102	0	0.0
9 諸支出金	28,101	64,651	△ 36,550	△ 56.5
償還金及び還付加算金	3,101	3,151	△ 50	△ 1.6
繰出金	17,000	53,500	△ 36,500	△ 68.2
貸付金	8,000	8,000	0	0.0
12 予備費	5,000	20,000	△ 15,000	△ 75.0
* 後期高齢者支援金	0	375,524	△ 375,524	△ 100.0
* 前期高齢者納付金	0	1,388	△ 1,388	△ 100.0
* 老人保健拠出金	0	22	△ 22	△ 100.0
* 介護納付金	0	140,185	△ 140,185	△ 100.0
合 計	3,207,752	3,771,138	△ 563,386	△ 14.9

(2)平成29年度決算状況

[事業勘定]

歳入

(単位：円：%)

科目	予算現額	決算額	決算額構成比率
1 国民健康保険税	559,560,000	574,565,499	15.25
2 使用料及び手数料	451,000	499,400	0.01
3 国庫支出金	#REF!	757,349,007	20.11
国庫負担金	498,262,000	498,264,007	13.23
国庫補助金	#REF!	259,085,000	6.88
4 療養給付費交付金	61,714,000	61,714,431	1.64
5 前期高齢者交付金	1,124,161,000	1,124,161,682	29.85
6 県支出金	141,219,000	141,219,720	3.75
県負担金	24,126,000	24,126,720	0.64
県補助金	117,093,000	117,093,000	3.11
7 共同事業交付金	744,724,000	744,724,928	19.77
8 財産収入	157,000	157,766	0.00
9 繰入金	216,385,000	216,386,615	5.74
10 繰越金	137,696,000	137,697,295	3.66
11 諸収入	7,935,000	8,045,769	0.21
延滞金及び加算金	3,009,000	3,021,276	0.08
預金利子	0	0	0.00
貸付金元利収入	1,548,000	1,629,890	0.04
雑収入	3,378,000	3,394,603	0.09
合計	#REF!	3,766,522,112	100.00

歳出

科目	予算現額	決算額	決算額構成比率
1 総務費	22,085,000	22,054,377	0.62
総務管理費	6,383,000	6,357,839	0.18
徴税費	15,525,000	15,521,538	0.44
運営協議会費	177,000	175,000	0.00
2 保険給付費	2,306,374,000	2,130,141,298	60.05
療養諸費	1,990,058,000	1,842,891,535	51.95
高額療養費	306,948,000	278,336,193	7.85
移送費	2,000	0	0.00
出産育児諸費	7,566,000	7,563,570	0.21
葬祭諸費	1,800,000	1,350,000	0.04
3 後期高齢者支援金	387,547,000	387,545,624	10.92
4 前期高齢者納付金	1,403,000	1,401,592	0.04
5 老人保健拠出金	9,000	8,559	0.00
6 介護納付金	118,368,000	118,367,193	3.34
7 共同事業拠出金	740,357,000	720,354,904	20.31
8 保健事業費	44,806,000	38,350,170	1.08
特定健康診査等事業費	27,477,000	21,686,242	0.61
保健事業費	17,329,000	16,663,928	0.47
9 基金積立金	60,158,000	60,157,766	1.70
10 公債費	0	0	0.00
11 諸支出金	70,242,000	69,146,927	1.95
償還金及び還付金	11,298,000	10,203,037	0.29
繰出金	57,262,000	57,262,000	1.61
貸付金	1,682,000	1,681,890	0.05
12 予備費	0	0	0.00
合計	3,751,349,000	3,547,528,410	100.00

次年度繰越金 218,993,702円

(うち、療養給付費負担金返還金 44,882,514円)

基金残高 H30.5.31 230,929,244円 H30.9補正積立 152,000,000円 382,929,244円

(3) 年度別決算状況

[事業勘定]

(単位：千円：%)

年 度		27年度	28年度	29年度	対前年 増減	対前年 増減率	
区 分							
歳 入	国民健康保険税	573,751	576,942	574,565	-2,377	-0.4	
	国庫支出金	906,154	732,452	757,349	24,897	3.4	
	療養給付費交付金	159,377	122,573	61,714	-60,859	-49.7	
	前期高齢者交付金	981,396	1,183,310	1,124,162	-59,148	-5.0	
	県支出金	168,624	127,067	141,220	14,153	11.1	
	連合会出金	0	0	0	0	0.0	
	共同事業交付金	796,474	731,286	744,725	13,439	1.8	
	繰入金	保健基盤安定	161,769	156,488	156,389	-99	-0.1
		法定内繰入金その他	63,632	69,051	59,997	-9,054	-13.1
		法定外繰入金	0	0	0	0	0.0
		基金	30,000	0	0	0	0.0
		計	255,401	225,539	216,386	-9,153	-4.1
	繰越金	その他繰越金	58,891	88,088	129,549	41,461	47.1
		療養給付費交付金繰越金	23,079	56,630	8,148	-48,482	-85.6
	計	81,970	144,718	137,697	-7,021	-4.9	
	その他収入	8,847	7,351	8,704	1,353	18.4	
	合計	3,931,994	3,851,238	3,766,522	-84,716	-2.2	
歳 出	総務費	16,175	18,058	22,054	3,996	22.1	
	一般分	療養給付費	1,940,787	1,889,360	1,788,413	-100,947	-5.3
		療養費	13,204	11,708	11,558	-150	-1.3
		高額療養費	292,745	282,208	271,360	-10,848	-3.8
		高額介護合算療養費	85	25	131	106	424.0
		移送費	0	0	0	0	0.0
		出産育児諸費	12,526	9,988	7,564	-2,424	-24.3
		葬祭費	990	1,470	1,350	-120	-8.2
		小計	2,260,337	2,194,759	2,080,376	-114,383	-5.2
	退職分	療養給付費	127,287	72,546	37,292	-35,254	-48.6
		療養費	624	406	287	-119	-29.3
		高額療養費	25,613	13,930	6,845	-7,085	-50.9
		高額介護合算療養費	0	12	0	-12	-100.0
		移送費	0	0	0	0	0.0
		小計	153,524	86,894	44,424	-42,470	-48.9
		審査手数料	5,723	5,549	5,341	-208	-3.7
		計	2,419,584	2,287,202	2,130,141	-157,061	-6.9
		後期高齢者支援金等	402,951	395,313	387,546	-7,767	-2.0
		前期高齢者納付金等	276	290	1,402	1,112	383.4
	老人保健拠出金	17	13	9	-4	-30.8	
	介護納付金	155,511	143,462	118,367	-25,095	-17.5	
	共同事業拠出金	705,184	726,462	720,355	-6,107	-0.8	
	保健事業費	35,969	38,591	38,350	-241	-0.6	
	基金積立金	693	18,531	60,158	41,627	224.6	
	国庫支出金返還金	23,079	57,146	8,148	-48,998	-85.7	
	療養給付費交付金返還金	23,079	56,630	8,148	-48,482	-85.6	
	直診勘定繰出金	23,377	24,878	57,262	32,384	130.2	
	その他支出	4,461	3,595	3,736	141	3.9	
	合計	3,787,277	3,713,541	3,547,528	-166,013	-4.5	
収支差引額		144,717	137,697	218,994	81,297	59.0	
基金保有額		152,240	170,771	230,929			

4 被保険者

(1) 国民健康保険加入状況

年度	総 数			国 民 健 康 保 険						
	年度末 世帯数 (A)	年度末 人 口 (B)	世 帯 構 成 (B) (A)	世 帯 数		被 保 険 者 数		加入率 % (F) (B)	世 帯 構 成 (F) (D)	退 職 被 保 険 者 (平均)
				年度末 (C)	年 間 平 均 (D)	年度末 (E)	年 間 平 均 (F)			
19	11,910	31,579	2.65	6,681	6,683	12,113	12,247	38.78%	1.83	2,729
20	11,872	31,176	2.63	4,715	4,860	8,158	8,141	26.11%	1.68	810
21	11,935	30,840	2.58	4,707	4,730	8,112	8,178	26.52%	1.73	633
22	11,975	30,556	2.55	4,720	4,721	8,017	8,074	26.42%	1.71	664
23	11,966	30,184	2.52	4,670	4,690	7,873	7,948	26.33%	1.69	788
24	11,728	29,709	2.53	4,627	4,679	7,746	7,872	26.50%	1.68	785
25	11,775	29,386	2.50	4,618	4,631	7,697	7,738	26.33%	1.67	689
26	11,774	29,050	2.47	4,578	4,624	7,579	7,674	26.42%	1.66	538
27	11,801	28,666	2.43	4,514	4,550	7,329	7,460	26.02%	1.64	399
28	11,808	28,255	2.39	4,365	4,453	6,957	7,176	25.40%	1.61	240
29	11,817	27,803	2.35	4,230	4,315	6,650	6,818	24.52%	1.58	135

※総数の年度末世帯数及び年度末人口は外国人を含む

(2) 年齢階層別構成状況

(各年度5月末現在)

区分 階層	27			28			29			
	一保 般 被 者	退 保 職 被 者	計	一保 般 被 者	退 保 職 被 者	計	一保 般 被 者	退 保 職 被 者	計	構 成 % 比
0～4	141	0	141	119	0	119	104	0	104	1.51%
5～9	156	0	156	165	0	165	157	0	157	2.28%
10～14	163	0	163	164	0	164	146	0	146	2.12%
15～19	218	2	220	197	1	198	184	0	184	2.67%
0～19	678	2	680	645	1	646	591	0	591	8.56%
20～24	169	4	173	171	0	171	163	0	163	2.36%
25～29	186	8	194	177	4	181	143	1	144	2.09%
30～34	259	4	263	222	3	225	198	2	200	2.90%
35～39	299	1	300	303	1	304	274	0	274	3.97%
20～39	913	17	930	873	8	881	778	3	781	11.32%
40～44	384	0	384	348	0	348	327	0	327	4.74%
45～49	332	1	333	344	0	344	348	0	348	5.04%
50～54	376	2	378	381	2	383	347	1	348	5.04%
55～59	433	19	452	418	7	425	382	2	384	5.56%
40～59	1,525	22	1,547	1,491	9	1,500	1,404	3	1,407	20.39%
60～64	504	417	921	581	247	828	586	145	731	10.59%
65～69	1,743	10	1,753	1,903	12	1,915	1,828	2	1,830	26.52%
70～74	1,639	0	1,639	1,550	0	1,550	1,561	0	1,561	22.62%
60～74	3,886	427	4,313	4,034	259	4,293	3,975	147	4,122	59.73%
合計	7,002	468	7,470	7,043	277	7,320	6,748	153	6,901	

(3) 被保険者異動状況

(各年度4月～3月異動数)

年度	取						得						喪						失					
	転入	社離	保脱	生廃	保止	出生	後期高齢者離脱	その他	計	転出	社加	保入	生開	保始	死亡	後期高齢者加入	その他	計						
13	389	1,404	15	40	221	2,069	259	936	25	191	1,606													
14	340	1,550	31	39	275	2,235	323	880	32	212	1,666													
15	357	1,457	16	42	289	2,161	321	973	51	193	1,806													
16	297	1,261	24	40	281	1,903	337	960	39	195	1,732													
17	355	1,346	19	41	283	2,044	327	1,102	13	261	1,988													
18	379	1,229	15	34	394	2,051	391	1,075	26	261	2,241													
19	306	1,270	9	47	330	1,962	298	1,192	18	255	2,183													
20	219	1,269	9	31	110	1,641	248	956	32	65	5,596													
21	298	1,111	17	27	82	1,536	241	908	12	59	1,582													
22	310	1,098	17	30	76	1,533	246	892	55	42	1,628													
23	268	969	17	33	84	1,371	245	841	30	50	1,515													
24	236	1,063	13	24	78	1,414	229	865	25	49	1,541													
25	283	1,029	10	17	68	1,407	236	812	17	53	1,457													
26	270	1,054	21	23	17	1,385	199	967	16	52	1,530													
27	280	986	12	24	17	1,319	251	834	17	32	1,553													
28	280	946	11	21	80	1,338	243	968	14	53	1,711													
29	259	865	19	21	57	1,223	228	852	10	45	1,530													

※平成17年度は旧八坂村・旧美麻村の異動を含む

5 国民健康保険税

(1) 賦課内容

- ・ 賦課の方法 健康保険税として賦課
- ・ 賦課方式 四方式 {所得割(旧ただし書)、資産割、均等割、平等割}
- ・ 賦課期日 4月1日
- ・ 納期 毎月末日
- ・ 納付回数 12回

(2) 税率

年 度	項 目	応能割合		応益割合		賦課限度額
		所得割	資産割	均等割		計
23	医 療	4.40 %	26.00 %	13,000 円	24,000 円	510,000円
	後期高齢者支援金	2.20 %	- %	8,000 円	- 円	140,000円
	介 護	1.50 %	4.00 %	6,000 円	6,000 円	120,000円
24	医 療	5.90 %	22.00 %	18,000 円	24,000 円	510,000円
	後期高齢者支援金	2.40 %	- %	11,000 円	- 円	140,000円
	介 護	2.20 %	2.00 %	8,000 円	7,000 円	120,000円
25	医 療	5.90 %	22.00 %	18,000 円	24,000 円	510,000円
	後期高齢者支援金	2.40 %	- %	11,000 円	- 円	140,000円
	介 護	2.20 %	2.00 %	8,000 円	7,000 円	120,000円
26	医 療	5.90 %	22.00 %	18,000 円	24,000 円	510,000円
	後期高齢者支援金	2.40 %	- %	11,000 円	- 円	160,000円
	介 護	2.20 %	2.00 %	8,000 円	7,000 円	140,000円
27	医 療	5.90 %	22.00 %	18,000 円	24,000 円	520,000円
	後期高齢者支援金	2.40 %	- %	11,000 円	- 円	170,000円
	介 護	2.20 %	2.00 %	8,000 円	7,000 円	160,000円
28	医 療	5.90 %	22.00 %	18,000 円	24,000 円	540,000円
	後期高齢者支援金	2.40 %	- %	11,000 円	- 円	190,000円
	介 護	2.20 %	2.00 %	8,000 円	7,000 円	160,000円
29	医 療	5.90 %	22.00 %	18,000 円	24,000 円	580,000円
	後期高齢者支援金	2.40 %	- %	11,000 円	- 円	190,000円
	介 護	2.20 %	2.00 %	8,000 円	7,000 円	160,000円

(3) 応益・応能割合及び軽減割合

年 度	項 目	応能割合	応益割合	軽減割合
18	旧大町市	57.49 %	42.51 %	
	旧八坂村	46.91 %	53.09 %	
	旧美麻村	50.07 %	49.93 %	
	合 算	56.98 %	43.02 %	6割・4割
19		49.75 %	50.25 %	7割・5割・2割
20		51.45 %	48.55 %	7割・5割・2割
21		50.99 %	49.01 %	7割・5割・2割
22		48.49 %	51.51 %	7割・5割・2割
23		48.84 %	51.16 %	7割・5割・2割
24		48.45 %	51.55 %	7割・5割・2割
25		49.30 %	50.70 %	7割・5割・2割
26		51.31 %	48.69 %	7割・5割・2割
27		48.91 %	51.09 %	7割・5割・2割
28		49.52 %	50.48 %	7割・5割・2割
29		49.60 %	50.40 %	7割・5割・2割

「応益割合の算出方法」

$$\frac{\text{均等割額(軽減前)} + \text{平等割額(軽減前)}}{\text{所得割額} + \text{資産割額} + \text{均等割額(軽減前)} + \text{平等割額(軽減前)} - \text{賦課限度超過額}}$$

※本算定賦課期日現在の一般被保険者医療分(端数調整前算定額)で算出

(4) 収納状況

国民健康保険税収納状況

(単位：円)

年度	区	分	予算額	調定額	収入額	不能欠損額	未収額	収納率	
27	一般	現年度	医療分	340,125,000	367,327,418	349,125,186	0	18,202,232	95.04%
			介護分	38,684,000	45,574,779	42,065,855	0	3,508,924	92.30%
			後期分	109,330,000	124,964,197	118,525,416	0	6,438,781	94.85%
		滞納繰越分	26,380,000	165,627,768	26,381,865	14,502,165	124,743,738	15.93%	
		計	514,519,000	703,494,162	536,098,322	14,502,165	152,893,675	76.21%	
	退職	現年度	医療分	19,773,000	21,902,175	21,358,265	0	543,910	97.52%
			介護分	6,705,000	7,620,947	7,428,038	0	192,909	97.47%
			後期分	6,772,000	7,514,884	7,324,213	0	190,671	97.46%
		滞納繰越分	1,542,000	7,333,311	1,542,695	683,187	5,107,429	21.04%	
		計	34,792,000	44,371,317	37,653,211	683,187	6,034,919	84.86%	
	計	現年度	医療分	359,898,000	389,229,593	370,483,451	0	18,746,142	95.18%
			介護分	45,389,000	53,195,726	49,493,893	0	3,701,833	93.04%
			後期分	116,102,000	132,479,081	125,849,629	0	6,629,452	95.00%
		滞納繰越分	27,922,000	172,961,079	27,924,560	15,185,352	129,851,167	16.14%	
		計	549,311,000	747,865,479	573,751,533	15,185,352	158,928,594	76.72%	
28	一般	現年度	医療分	345,532,000	375,218,016	359,110,995	0	16,107,021	95.71%
			介護分	39,376,000	46,395,000	42,904,187	0	3,490,813	92.48%
			後期分	112,627,000	128,189,083	122,505,313	0	5,683,770	95.57%
		滞納繰越分	30,348,000	151,025,020	30,349,584	9,452,671	111,222,765	20.10%	
		計	527,883,000	700,827,119	554,870,079	9,452,671	136,504,369	79.17%	
	退職	現年度	医療分	11,313,000	12,297,361	12,280,265	0	17,096	99.86%
			介護分	3,956,000	4,296,847	4,292,707	0	4,140	99.90%
			後期分	3,866,000	4,202,093	4,196,780	0	5,313	99.87%
		滞納繰越分	1,301,000	6,012,024	1,302,180	367,947	4,341,897	21.66%	
		計	20,436,000	26,808,325	22,071,932	367,947	4,368,446	82.33%	
	計	現年度	医療分	356,845,000	387,515,377	371,391,260	0	16,124,117	95.84%
			介護分	43,332,000	50,691,847	47,196,894	0	3,494,953	93.11%
			後期分	116,493,000	132,391,176	126,702,093	0	5,689,083	95.70%
		滞納繰越分	31,649,000	157,037,044	31,651,764	9,820,618	115,564,662	20.16%	
		計	548,319,000	727,635,444	576,942,011	9,820,618	140,872,815	79.29%	
29	一般	現年度	医療分	348,479,000	372,710,348	357,545,506	30,475	15,134,367	95.93%
			介護分	42,242,000	47,218,956	43,776,970	0	3,441,986	92.71%
			後期分	118,588,000	127,324,222	121,990,156	10,025	5,324,041	95.81%
		滞納繰越分	37,599,000	135,449,754	37,600,046	6,825,191	91,024,517	27.76%	
		計	546,908,000	682,703,280	560,912,678	6,865,691	114,924,911	82.16%	
	退職	現年度	医療分	6,623,000	7,235,739	7,218,449	0	17,290	99.76%
			介護分	2,280,000	2,487,932	2,484,468	0	3,464	99.86%
			後期分	2,225,000	2,429,603	2,425,039	0	4,564	99.81%
		滞納繰越分	1,524,000	4,345,311	1,524,865	0	2,820,446	35.09%	
		計	12,652,000	16,498,585	13,652,821	0	2,845,764	82.75%	
	計	現年度	医療分	355,102,000	379,946,087	364,763,955	30,475	15,151,657	96.00%
			介護分	44,522,000	49,706,888	46,261,438	0	3,445,450	93.07%
			後期分	120,813,000	129,753,825	124,415,195	10,025	5,328,605	95.89%
		滞納繰越分	39,123,000	139,795,065	39,124,911	6,825,191	93,844,963	27.99%	
		計	559,560,000	699,201,865	574,565,499	6,865,691	117,770,675	82.17%	

(5) 国民健康保険税調定額の推移

1. 総計(一般+退職)

年度	区分	調定額 (千円)	1人当たり		1世帯当たり	
			調定額 (円)	対前年比	調定額 (円)	対前年比
26	医療分	412,106	53,702	▲ 3.43	89,123	▲ 4.08
	介護分	57,354	21,958	▲ 2.42	-	-
	後期分	140,671	18,331	▲ 3.05	30,422	▲ 3.71
	計	610,132	79,506	▲ 3.76	131,949	▲ 4.41
27	医療分	389,230	52,323	▲ 2.57	85,545	▲ 4.02
	介護分	53,196	21,964	0.03	-	-
	後期分	132,479	17,809	▲ 2.85	29,116	▲ 4.29
	計	574,904	77,282	▲ 2.80	126,353	▲ 4.24
28	医療分	387,515	54,002	3.21	87,023	1.73
	介護分	50,692	22,450	2.21	-	-
	後期分	132,391	18,449	3.60	29,731	2.11
	計	570,598	79,515	2.89	128,138	1.41
29	医療分	379,946	55,727	3.19	88,052	1.18
	介護分	52,195	24,938	11.08	-	-
	後期分	130,619	19,158	3.84	30,271	1.82
	計	562,760	80,938	1.79	130,419	1.78

2. 一般分

年度	区分	調定額 (千円)	1人当たり		1世帯当たり	
			調定額 (円)	対前年比	調定額 (円)	対前年比
26	医療分	379,870	53,233	▲ 2.79	87,286	▲ 3.11
	介護分	46,205	17,690	3.97	-	-
	後期分	129,517	18,150	▲ 2.28	29,760	▲ 2.59
	計	555,592	77,858	▲ 2.75	127,664	▲ 3.06
27	医療分	367,327	52,081	▲ 2.16	84,346	▲ 3.37
	介護分	45,575	18,817	6.37	-	-
	後期分	124,964	17,718	▲ 2.38	28,694	▲ 3.58
	計	537,866	76,261	▲ 2.05	123,505	▲ 3.26
28	医療分	375,218	54,097	3.87	86,456	2.50
	介護分	46,395	20,547	9.19	-	-
	後期分	128,189	18,482	4.31	29,537	2.94
	計	549,802	79,268	3.94	126,683	2.57
29	医療分	372,710	55,770	3.09	87,573	1.29
	介護分	49,707	23,749	15.58	-	-
	後期分	128,189	19,181	3.79	30,120	1.97
	計	550,606	80,758	1.88	129,372	2.12

3. 退職分

年度	区分	調定額 (千円)	1人当たり		1世帯当たり	
			調定額 (円)	対前年比	調定額 (円)	対前年比
26	医療分	32,236	59,918	▲ 6.75	118,515	▲ 7.38
	介護分	11,149	20,723	▲ 6.58	-	-
	後期分	11,155	20,733	▲ 7.21	41,009	▲ 7.84
	計	54,540	101,375	▲ 6.81	200,513	▲ 7.44
27	医療分	21,902	56,741	▲ 5.30	112,319	▲ 5.23
	介護分	7,621	19,743	▲ 4.73	-	-
	後期分	7,515	19,469	▲ 6.10	38,538	▲ 6.03
	計	37,038	95,953	▲ 5.35	189,938	▲ 5.27
28	医療分	12,297	51,239	▲ 9.70	108,826	▲ 3.11
	介護分	4,297	17,904	▲ 9.32	-	-
	後期分	4,202	17,509	▲ 10.07	37,187	▲ 3.51
	計	20,796	86,651	▲ 9.69	184,038	▲ 3.11
29	医療分	7,236	53,598	4.60	122,640	12.69
	介護分	2,488	18,429	2.94	-	-
	後期分	2,430	17,997	2.79	41,180	10.74
	計	12,153	90,024	3.89	205,988	11.93

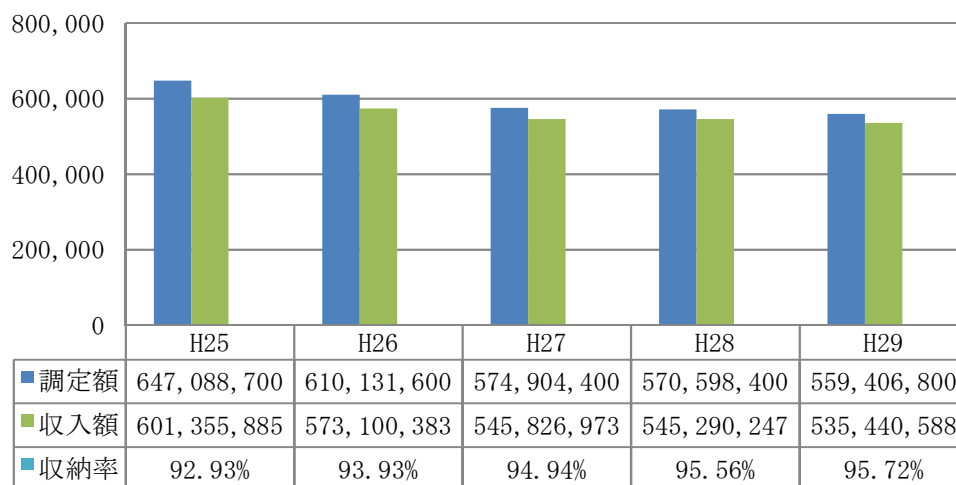
※ 1世帯当たり = 保険税調定額 ÷ 年間平均世帯数

※ 1人当たり = 保険税調定額 ÷ 年間平均被保険者数

国民健康保険税（調定額・収納額・収納率）の状況グラフ

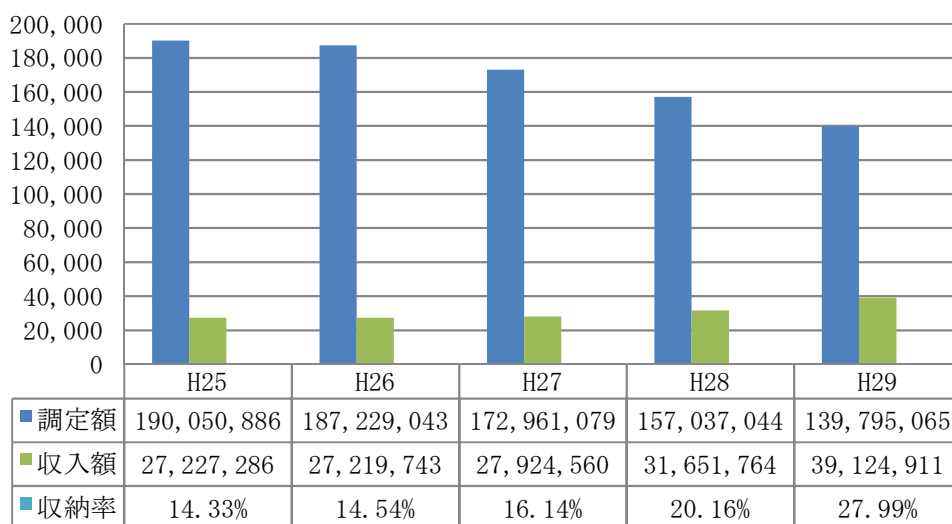
現年度分

(単位：千円)



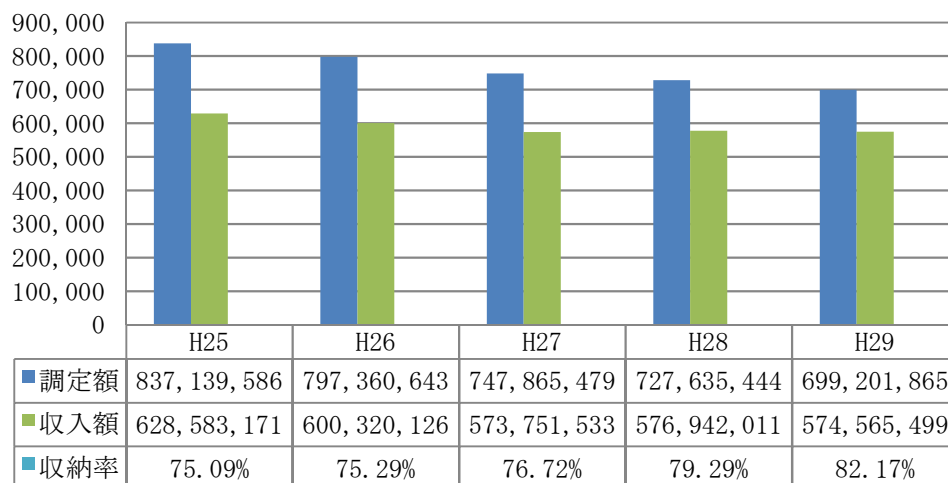
滞納分

(単位：千円)



現年分＋滞納分

(単位：千円)



6 保険給付

(1) 給付の内容

給付割合

区 分	平成18年10月1日～	平成20年4月1日～	平成26年4月1日～
一 般	7 割	7 割	7 割
退職本人	7 割	7 割	7 割
退職家族	7 割	7 割	7 割
就学前 (H19.3月までは3歳未満)	8 割	8 割	8 割
70歳以上一般	9 割	9 割	9 割
70歳到達者(H26.4以降)			8 割
70歳以上一定以上所得者	7 割	7 割	7 割

70歳未満 高額療養費 (一部負担金額)

区分	平成20年4月～	平成26年4月～	
一般上位所得者	150,000円+ (医療費-500,000円)×1%	901万円超	252,600円+(総医療費-842,000円)×1%
		600～901万円以下	167,400円+(総医療費-558,000円)×1%
一般課税世帯	80,100円+ (医療費-267,000円)×1%	210～600万円以下	80,100円+(医療費-267,000円)×1%
		210万円以下	57,600円
住民税非課税世帯	35,400円	住民税非課税世帯	35,400円

70歳以上75歳未満 高額療養費 (一部負担金額)

区分	平成29年8月～		区 分	平成30年8月～	
	外来(個人)	外来+入院(世帯)		外来(個人)	入院(世帯単位)
現役並み所得者	57,600円 (4回目以降 44,400円)	80,100円+ (医療費- 267,000円) ×1% (4回目以降 44,400 円)	住民税の課税所得 690万円以上	252,600円+(医療費-842,000円)×1% (4回目以降は、140,100円)	
			住民税の課税所得 380～690万円未満	167,400円+(医療費-558,000円)×1% (4回目以降は、93,000円)	
			住民税の課税所得 145～380万円未満	80,100円+(医療費-267,000円)×1% (4回目以降は、44,400円)	
住民税課税世帯	14,000円 (年間上限 144,000円)	44,400円	住民税課税世帯	18,000円 (年間上限144,000円)	57,600円 (4回目以降44,400円)
住民税非課税世帯Ⅱ	8,000円	24,600円	住民税非課税世帯Ⅱ	8,000円	24,600円
住民税非課税世帯Ⅰ			住民税非課税世帯Ⅰ		15,000円

その他の給付

出産育児一時金	420,000円
葬 祭 費	30,000円

(2) その他の保険給付の沿革及び給付の状況

年度	出産育児一時金			葬 祭 費		
	件数	単価	支給金額	件数	単価	支給金額
27	5	404,000	2,020,000	33	30,000	990,000
	25	420,000	10,500,000			
	計 30		計12,520,000			
28	6	404,000	2,424,000	49	30,000	1,470,000
	18	420,000	7,560,000			
	計 24		計9,984,000			
29	0	404,000	0	45	30,000	1,350,000
	18	420,000	7,560,000			
	計 18		計7,560,000			
備考	H6.10.1～			S30.4.1～		

(3) 月別療養給付費の支払状況

診療報酬比較表 (一般)

(単位: 円)

診療月	平成25年	平成26年	平成27年	平成28年	平成29年	前年同月比	前年対比 %
3	155,201,192	156,882,586	170,016,000	180,142,307	152,945,805	△ 27,196,502	84.9
4	140,602,236	147,536,469	158,387,946	159,333,770	154,301,912	△ 5,031,858	96.8
5	143,823,852	147,965,810	169,629,588	155,648,046	155,572,141	△ 75,905	100.0
6	124,626,195	167,835,403	171,158,614	151,829,106	161,086,230	9,257,124	106.1
7	144,855,343	158,041,808	160,664,092	162,014,245	151,851,254	△ 10,162,991	93.7
8	153,508,058	167,275,665	165,604,330	159,442,209	141,500,454	△ 17,941,755	88.7
9	131,513,968	167,546,490	165,092,651	150,552,312	152,104,057	1,551,745	101.0
10	152,287,219	166,265,256	174,224,291	161,773,721	146,086,728	△ 15,686,993	90.3
11	146,681,423	149,781,575	154,695,796	150,414,364	143,709,000	△ 6,705,364	95.5
12	134,416,119	166,656,532	145,088,606	160,914,278	149,744,669	△ 11,169,609	93.1
1	158,734,912	164,739,441	147,599,747	149,202,213	144,449,666	△ 4,752,547	96.8
2	145,312,752	153,110,748	156,230,656	146,763,670	132,142,537	△ 14,621,133	90.0
平均	144,296,939	159,469,815	161,532,693	157,335,853	148,791,204	△ 8,544,649	94.6
計	1,731,563,269	1,913,637,783	1,938,392,317	1,888,030,241	1,785,494,453	△ 102,535,788	94.6

診療報酬比較表 (退職)

(単位: 円)

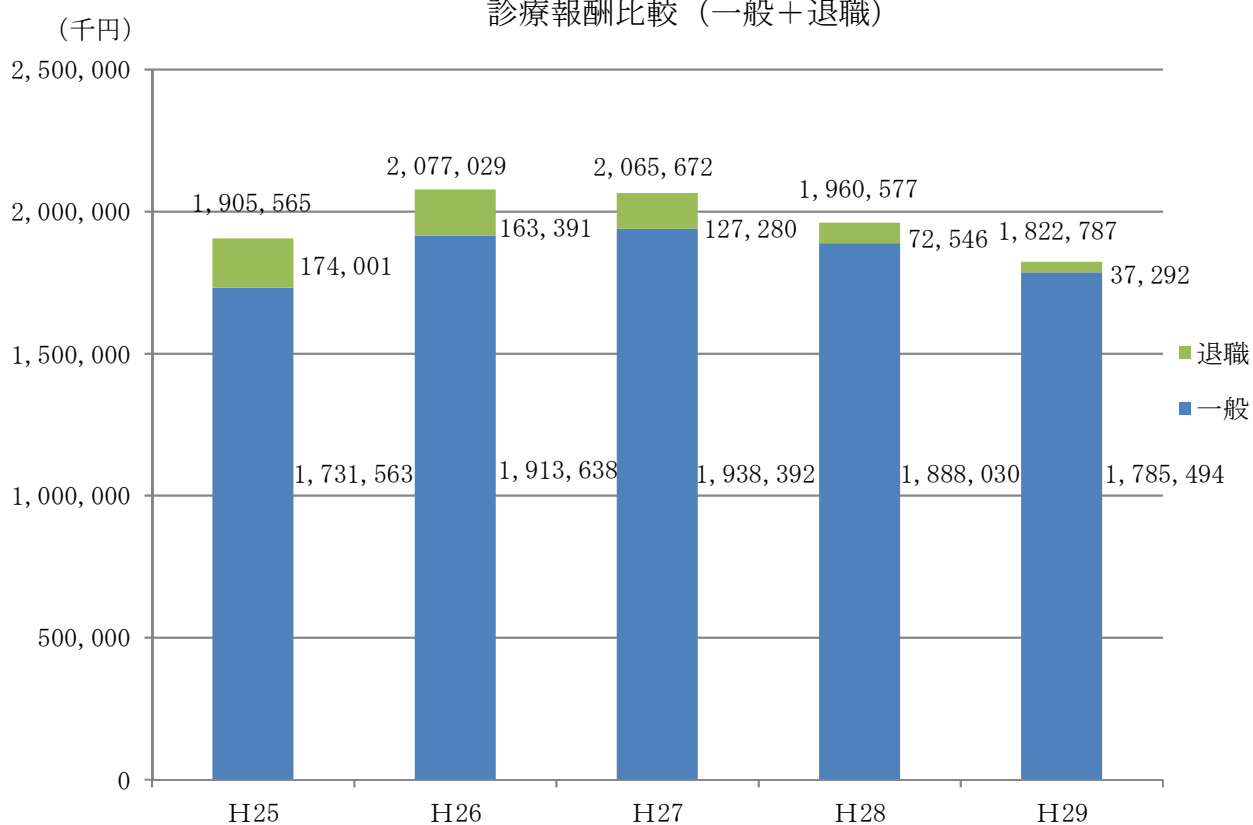
診療月	平成25年	平成26年	平成27年	平成28年	平成29年	前年同月比	前年対比 %
3	18,028,431	14,383,831	8,674,540	8,970,121	3,578,954	△ 5,391,167	39.9
4	19,622,086	13,209,690	9,458,184	7,336,262	3,048,407	△ 4,287,855	41.6
5	13,888,956	13,870,559	10,768,988	7,916,337	3,368,231	△ 4,548,106	42.5
6	11,501,674	11,716,259	8,924,562	7,397,889	2,516,745	△ 4,881,144	34.0
7	17,636,794	13,352,142	14,504,211	4,484,582	3,090,461	△ 1,394,121	68.9
8	10,249,592	12,424,779	6,585,508	4,022,621	3,769,048	△ 253,573	93.7
9	13,461,065	13,882,549	11,198,579	5,379,017	3,659,877	△ 1,719,140	68.0
10	19,325,440	12,425,653	12,918,695	4,961,902	3,772,143	△ 1,189,759	76.0
11	13,762,062	13,852,066	6,577,893	5,454,702	3,243,869	△ 2,210,833	59.5
12	11,125,379	10,406,817	11,292,968	4,392,009	3,199,380	△ 1,192,629	72.8
1	13,832,875	23,978,287	18,006,834	8,162,063	1,828,156	△ 6,333,907	22.4
2	11,567,138	9,888,105	8,369,195	4,068,850	2,216,856	△ 1,851,994	54.5
平均	14,500,124	13,615,895	10,606,680	6,045,530	3,107,677	△ 2,937,852	51.4
計	174,001,492	163,390,737	127,280,157	72,546,355	37,292,127	△ 35,254,228	51.4

診療報酬比較表（一般＋退職）

(単位：円)

診療月	平成25年	平成26年	平成27年	平成28年	平成29年	前年同月比	前年対比 %
3	173,229,623	171,266,417	178,690,540	189,112,428	156,524,759	△ 32,587,669	82.8
4	160,224,322	160,746,159	167,846,130	166,670,032	157,350,319	△ 9,319,713	94.4
5	157,712,808	161,836,369	180,398,576	163,564,383	158,940,372	△ 4,624,011	97.2
6	136,127,869	179,551,662	180,083,176	159,226,995	163,602,975	4,375,980	102.7
7	162,492,137	171,393,950	175,168,303	166,498,827	154,941,715	△ 11,557,112	93.1
8	163,757,650	179,700,444	172,189,838	163,464,830	145,269,502	△ 18,195,328	88.9
9	144,975,033	181,429,039	176,291,230	155,931,329	155,763,934	△ 167,395	99.9
10	171,612,659	178,690,909	187,142,986	166,735,623	149,858,871	△ 16,876,752	89.9
11	160,443,485	163,633,641	161,273,689	155,869,066	146,952,869	△ 8,916,197	94.3
12	145,541,498	177,063,349	156,381,574	165,306,287	152,944,049	△ 12,362,238	92.5
1	172,567,787	188,717,728	165,606,581	157,364,276	146,277,822	△ 11,086,454	93.0
2	156,879,890	162,998,853	164,599,851	150,832,520	134,359,393	△ 16,473,127	89.1
平均	158,797,063	173,085,710	172,139,373	163,381,383	151,898,882	△ 11,482,501	93.0
計	1,905,564,761	2,077,028,520	2,065,672,474	1,960,576,596	1,822,786,580	△ 137,790,016	93.0

診療報酬比較（一般＋退職）



(4)療養諸費の状況

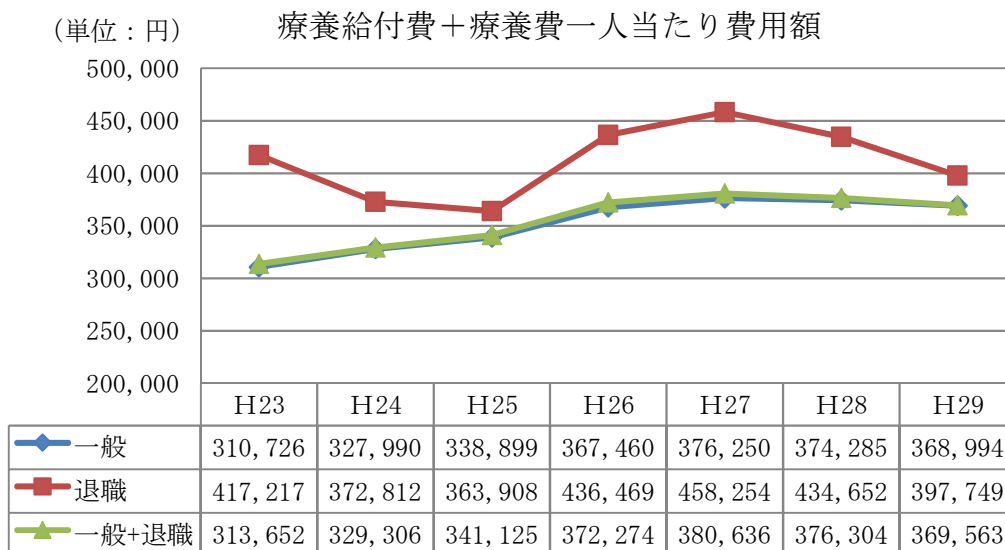
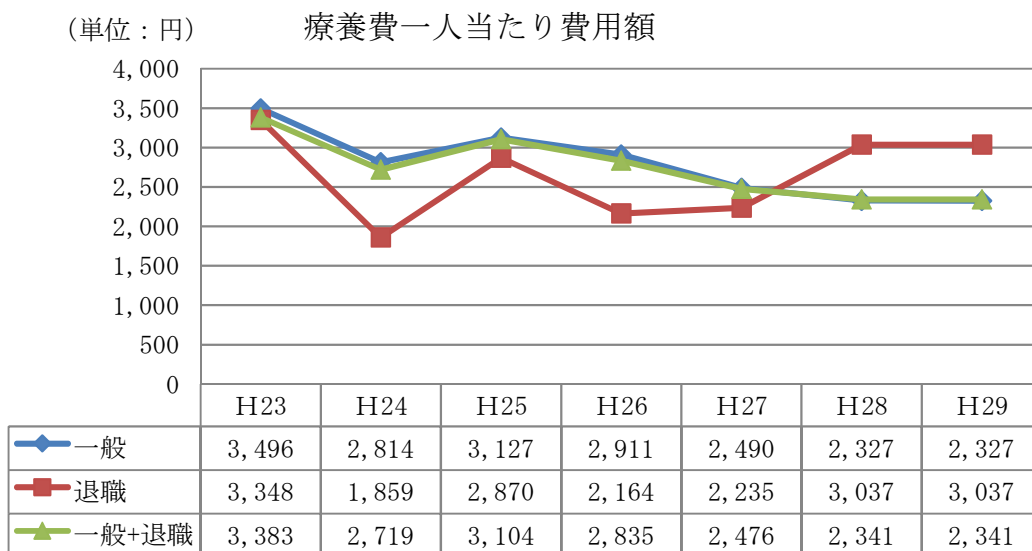
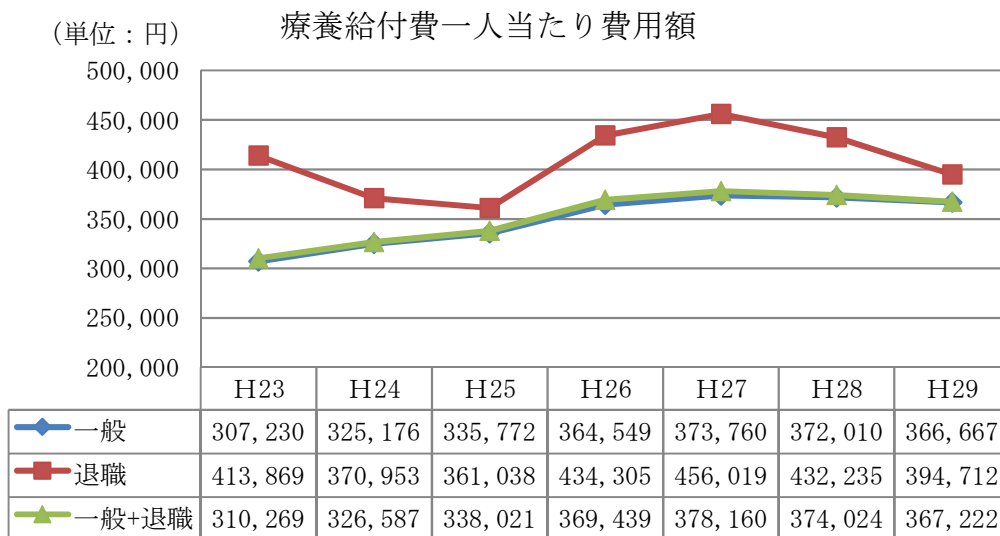
(単位：円)

区	分	一 般			退 職		
		件 数	費用額	一人当り	件 数	費用額	一人当り
24	療養給付費	98,918	2,304,518,864	325,176	11,652	291,198,028	370,953
	療 養 費	2,094	19,942,700	2,814	202	1,459,189	1,859
	計	101,012	2,324,461,564	327,990	11,854	292,657,217	372,812
25	療養給付費	101,757	2,366,854,664	335,772	10,407	248,755,164	361,038
	療 養 費	2,054	22,042,925	3,127	203	1,977,180	2,870
	計	103,811	2,388,897,589	338,899	10,610	250,732,344	363,908
26	療養給付費	103,269	2,601,419,364	364,549	8,595	233,655,936	434,305
	療 養 費	2,100	20,773,677	2,911	160	1,164,058	2,164
	計	105,369	2,622,193,041	367,460	8,755	234,819,994	436,469
27	療養給付費	104,259	2,639,121,171	373,760	6,606	181,951,514	456,019
	療 養 費	1,871	17,579,470	2,490	107	891,818	2,235
	計	106,130	2,656,700,641	376,250	6,713	182,843,332	458,254
28	療養給付費	103,627	2,580,260,125	372,010	4,038	103,736,456	432,235
	療 養 費	1,711	15,779,599	2,275	68	580,029	2,417
	計	105,338	2,596,039,724	374,285	4,106	104,316,485	434,652
29	療養給付費	101,310	2,450,433,624	366,667	2,478	53,286,128	394,712
	療 養 費	1,445	15,553,344	2,327	53	410,057	3,037
	計	102,755	2,465,986,968	368,994	2,531	53,696,185	397,749

区	分	老 人 保 健 対 象			合 計		
		件 数	費用額	一人当り	件 数	費用額	一人当り
24	療養給付費				110,570	2,595,716,892	329,740
	療 養 費				2,296	21,401,889	2,719
	計				112,866	2,617,118,781	332,459
25	療養給付費				112,164	2,615,609,828	338,021
	療 養 費				2,257	24,020,105	3,104
	計				114,421	2,639,629,933	341,125
26	療養給付費				111,864	2,835,075,300	369,439
	療 養 費				2,260	21,937,735	2,859
	計				114,124	2,857,013,035	372,298
27	療養給付費				110,865	2,821,072,685	378,160
	療 養 費				1,978	18,471,288	2,476
	計				112,843	2,839,543,973	380,636
28	療養給付費				107,665	2,683,996,581	374,024
	療 養 費				1,779	16,359,628	2,280
	計				109,444	2,700,356,209	376,304
29	療養給付費				103,788	2,503,719,752	348,902
	療 養 費				1,498	15,963,401	2,225
	計				105,286	2,519,683,153	351,127

※各数値は事業年報数値

(5) - 1 療養諸費の状況グラフ



(5) - 2 平成28年度(3月~2月診療分) 長野県国保1人当たり医療費 【確定値】

単位:円

保険者名	一般		退職		国保計		保険者名	一般		退職		国保計	
		順位		順位		順位			順位		順位		順位
県計(保険者計)	332,746		377,034		334,272		宮田村	312,126	58	417,674	20	315,901	55
県計(市町村計)	343,387		377,034		344,635		木曾町	372,278	16	379,156	32	372,546	15
長野市	354,862	24	388,899	30	355,997	23	上松町	357,684	22	158,833	71	350,125	29
松本市	352,239	29	413,863	22	354,205	27	南木曾町	416,352	6	450,018	11	417,439	6
上田市	347,702	31	337,033	45	347,337	34	木祖村	333,005	39	514,179	4	342,371	36
岡谷市	362,692	19	398,373	27	364,172	19	王滝村	322,134	49	#####	1	354,316	26
飯田市	324,285	45	406,103	24	327,411	44	大桑村	433,804	5	297,604	61	426,551	5
諏訪市	352,843	28	378,488	33	353,803	28	筑北村	445,370	4	416,885	21	444,204	4
須坂市	361,822	20	433,089	15	364,178	18	麻績村	451,361	3	488,526	5	452,998	3
小諸市	316,074	53	377,069	35	318,459	50	生坂村	354,297	26	459,149	10	357,860	22
伊那市	326,337	43	322,596	50	326,188	45	山形村	314,554	54	314,537	52	314,554	57
駒ヶ根市	327,821	42	331,350	48	327,969	43	朝日村	275,485	68	354,814	42	280,001	68
中野市	319,389	50	361,548	38	320,833	48	池田町	354,326	25	360,615	39	354,605	25
大町市	374,285	14	434,652	14	376,304	12	松川村	344,863	34	306,626	56	343,534	35
飯山市	375,639	13	355,660	41	374,776	13	白馬村	243,694	75	307,996	55	244,665	75
茅野市	334,330	38	421,350	17	338,048	39	小谷村	245,837	74	300,024	59	246,691	74
塩尻市	359,022	21	365,500	37	359,293	21	松川町	298,251	64	401,553	26	302,204	63
千曲市	378,709	9	354,488	43	377,697	10	高森町	310,262	60	294,676	63	309,600	60
佐久市	332,211	40	394,601	28	334,932	41	阿南町	322,411	48	219,966	70	316,780	54
東御市	355,693	23	337,927	44	354,913	24	阿智村	314,222	56	412,468	23	318,026	52
安曇野市	363,475	18	377,155	34	363,970	20	平谷村	549,009	1	49,450	77	544,508	1
佐久穂町	317,548	52	311,982	53	317,303	53	根羽村	328,363	41	443,924	13	333,639	42
小海町	343,764	35	240,386	68	338,881	37	下條村	256,543	72	145,571	72	251,454	73
川上村	189,848	77	554,165	3	193,113	77	売木村	299,853	63	334,360	46	301,171	64
南牧村	223,559	76	125,524	74	222,986	76	天龍村	376,631	11	319,993	51	373,289	14
南相木村	259,159	71	143,789	73	256,544	72	泰阜村	322,521	47	114,842	75	318,102	51
北相木村	325,420	44	109,240	76	323,437	46	喬木村	339,449	37	249,657	66	336,194	40
軽井沢町	310,873	59	358,606	40	312,112	59	豊丘村	264,410	70	331,651	47	268,409	70
御代田町	300,160	62	389,776	29	303,059	62	大鹿村	247,121	73	773,254	2	262,153	71
立科町	314,273	55	467,473	8	320,760	49	小布施町	322,924	46	309,448	54	322,465	47
長和町	348,309	30	327,346	49	347,511	33	高山村	377,407	10	465,561	9	381,712	8
青木村	374,085	15	221,446	69	369,967	16	山ノ内町	296,103	65	404,743	25	299,439	65
坂城町	396,784	7	473,453	7	399,814	7	木島平村	353,599	27	292,133	64	350,088	30
下諏訪町	364,766	17	423,350	16	367,181	17	野沢温泉村	271,825	69	306,373	57	273,003	69
富士見町	287,221	67	421,219	18	293,423	66	信濃町	376,515	12	419,049	19	378,681	9
原村	312,931	57	295,852	62	312,225	58	飯綱町	379,171	8	303,630	58	376,533	11
辰野町	340,616	36	299,363	60	338,397	38	小川村	460,241	2	482,537	6	461,550	2
箕輪町	346,381	32	384,715	31	348,162	32	栄村	287,621	66	370,969	36	291,641	67
飯島町	318,863	51	264,717	65	315,805	56	医師国保	163,364				163,364	
南箕輪村	345,096	33	447,720	12	349,906	31	建設国保	205,423				205,423	
中川村	308,378	61	246,784	67	305,635	61							

※事業年報(平成29年10月時点)の数値を使用しています。

※医療費は医科、歯科、調剤、食事生活療養費、訪問看護療養費、療養費の合計です。

※被保険者数は年度平均の数値を使用しています。

(5) - 3 平成29年度(3月~2月診療分) 長野県国保1人当たり医療費 【速報値】

単位:円

保険者名	一般		退職		国保計		保険者名	一般		退職		国保計	
	順位	順位	順位	順位	順位	順位		順位	順位	順位	順位	順位	
県計(保険者計)	339,883		387,395		340,811		宮田村	323,621	51	293,525	56	322,830	52
県計(市町村計)	351,301		387,395		352,061		木曾町	384,485	13	151,414	71	379,221	16
長野市	362,017	29	379,006	38	362,336	29	上松町	343,458	37	213,230	66	340,504	40
松本市	362,336	28	367,954	41	362,442	28	南木曾町	384,890	12	984,928	3	394,041	9
上田市	358,837	32	370,052	40	359,048	32	木祖村	395,420	7	262,750	61	391,392	10
岡谷市	363,345	26	391,693	36	363,948	26	王滝村	245,305	73	54,050	75	243,156	73
飯田市	331,289	45	416,081	27	333,167	45	大桑村	398,468	6	546,046	9	403,314	5
諏訪市	350,139	35	483,058	15	352,920	35	筑北村	435,138	3	225,909	64	429,173	4
須坂市	360,951	30	414,740	28	361,941	31	麻績村	461,979	1	307,213	53	458,073	1
小諸市	334,758	42	404,816	31	336,196	43	生坂村	390,621	10	684,668	4	395,858	7
伊那市	342,723	38	403,508	32	344,060	38	山形村	324,094	49	358,840	42	324,558	50
駒ヶ根市	332,417	43	396,224	34	333,992	44	朝日村	299,475	63	410,511	29	303,953	62
中野市	330,820	46	341,802	48	331,036	47	池田町	381,575	14	259,091	63	378,357	17
大町市	371,259	23	395,332	35	371,677	23	松川村	379,904	17	426,864	23	380,837	15
飯山市	380,375	16	452,483	18	382,198	14	白馬村	252,906	72	570,869	6	255,847	72
茅野市	342,156	39	430,571	22	344,108	37	小谷村	257,600	71	384,083	37	258,724	71
塩尻市	360,755	31	421,363	25	362,138	30	松川町	299,608	62	267,976	60	298,913	64
千曲市	375,370	22	315,630	51	373,968	21	高森町	323,880	50	508,982	11	328,535	48
佐久市	345,622	36	492,476	14	349,117	36	阿南町	381,325	15	559,232	7	386,825	12
東御市	358,748	33	352,343	44	358,526	33	阿智村	352,069	34	455,724	17	354,392	34
安曇野市	375,707	21	357,242	43	375,326	19	平谷村	377,378	19	34,790	77	374,115	20
佐久穂町	332,224	44	299,451	55	331,217	46	根羽村	316,890	54	#####	2	339,785	41
小海町	302,489	61	497,430	12	308,271	59	下條村	240,572	74	147,267	72	238,108	74
川上村	181,223	77	434,761	19	182,477	77	売木村	221,971	76	348,293	45	224,621	76
南牧村	226,991	75	287,589	57	227,178	75	天龍村	413,525	4	#####	1	457,364	2
南相木村	315,881	56	153,690	70	313,027	56	泰阜村	309,303	58	274,415	59	308,080	60
北相木村	284,731	68	38,550	76	282,398	69	喬木村	315,988	55	314,833	52	315,740	55
軽井沢町	337,279	41	398,258	33	338,193	42	豊丘村	281,218	69	458,356	16	288,303	68
御代田町	310,536	57	406,593	30	312,289	58	大鹿村	296,851	66	676,277	5	303,279	63
立科町	307,348	59	518,137	10	312,857	57	小布施町	321,280	53	218,316	65	319,282	54
長和町	370,914	24	326,939	50	369,817	24	高山村	399,179	5	554,226	8	403,291	6
青木村	394,489	8	124,260	74	389,785	11	山ノ内町	288,833	67	418,413	26	291,227	67
坂城町	386,205	11	342,491	47	385,403	13	木島平村	328,779	47	185,826	68	324,065	51
下諏訪町	393,848	9	424,656	24	394,453	8	野沢温泉村	274,644	70	167,812	69	272,014	70
富士見町	303,241	60	346,647	46	304,254	61	信濃町	364,639	25	433,882	20	366,709	25
原村	297,846	65	306,669	54	297,915	65	飯綱町	376,564	20	204,443	67	373,259	22
辰野町	379,162	18	286,199	58	376,495	18	小川村	450,386	2	433,168	21	449,678	3
箕輪町	362,733	27	373,124	39	362,936	27	栄村	298,648	64	140,559	73	294,426	66
飯島町	340,932	40	341,773	49	340,960	39	医師国保	168,562				168,562	
南箕輪村	324,204	48	493,808	13	328,436	49	建設国保	203,541				203,541	
中川村	322,863	52	260,928	62	320,890	53							

※診療報酬請求内訳書(平成29年3月~平成30年2月診療分)の請求決定欄を使用しています。

※医療費は医科、歯科、調剤、食事生活療養費、訪問看護療養費の合計です。

※被保険者数は国保事業月報の数値の平均を使用しています。

7 保健事業

(1) 医療費通知の実施状況

項目	区分	第1回	第2回	第3回	第4回	第5回	第6回	第7回	計
	実施月		29年7月	29年8月	29年9月	29年10月	29年11月	29年12月	30年3月
対象診療月		29年4月	29年5月	29年6月	29年7月	29年8月	29年9月	29年10～12月	
世帯数		4,376	4,347	4,321	4,315	4,323	4,321	4,287	30,290
通知世帯数		2,940	2,873	2,926	2,886	2,848	2,874	3,618	20,965
通知の内容	内科・歯科・調剤薬局・柔整								

※世帯数は、当該対象診療月の月末現在の数（10月～12月は平均）

(2) 後発医薬品（ジェネリック医薬品）利用差額通知の実施状況

実施月	対象診療月	通知対象とする薬剤の差額	通知人数	通知対象薬剤（薬効分類）
29年7月	29年4月	1錠あたり200円以上	196	強心剤、不整脈剤、利尿剤、血圧降下剤、血管拡張剤、高脂血症用剤、気管支拡張剤、消化性潰瘍用、鎮痛・鎮痙・収斂、消炎剤、痛風治療剤、糖尿病用剤、その他のアレルギー剤
30年1月	29年10月		243	

(3) 人間ドック助成状況

年度		半日ドック助成			1泊2日ドック助成			助成総額 受診総数	
		助成単価	人数	助成額	助成単価	人数	助成額		
25	～64歳	20,000	151	3,020,000	30,000	18	540,000	7,130,000	
	65歳～	15,000	186	2,790,000	20,000	39	780,000		
	計		337			57			394
26	～64歳	20,000	140	2,800,000	30,000	17	510,000	7,630,000	
	65歳～	15,000	228	3,420,000	20,000	45	900,000		
	計		368			62			430
27	～64歳	20,000	140	2,800,000	30,000	17	510,000	7,630,000	
	65歳～	15,000	228	3,420,000	20,000	45	900,000		
	計		368			62			439
	脳ドック	18,000	9	162,000	10,000	(再掲) 71	710,000		
28	～64歳	20,000	143	2,860,000	30,000	9	270,000	12,705,000	
	65歳～	20,000	408	8,125,000	20,000	22	440,000		
	計		551			31			590
	※H28より65歳以上も20,000円助成。（7名はH27受診のため15,000円助成）								
	脳ドック	18,000	8	144,000	10,000	(再掲) 88	866,000		
29	～64歳	20,000	164	3,280,000	30,000	8	240,000	13,883,400	
	65歳～	20,000	445	8,897,400	20,000	18	360,000		
	計		609			26			644
	脳ドック	18,000	9	162,000	10,000	(再掲) 95	944,000		

(4) 特定健診及び特定保健指導実施状況

H30.10末現在

①年度別状況

年齢	対象者	受診者	受診率	男			女		
				対象者	受診者	受診率	対象者	受診者	受診率
25年度	5,346	2,105	39.4	2,592	925	35.7	2,754	1,180	42.8
26年度	5,345	2,340	43.8	2,602	1,028	39.5	2,743	1,312	47.8
27年度	5,205	2,373	45.6	2,516	1,045	41.5	2,689	1,328	49.4
28年度	5,017	2,254	44.9	2,365	1,003	42.4	2,509	1,328	52.9
29年度	4,874	2,243	46.0	2,290	1,021	44.6	2,409	1,276	53.0

※29年度は速報数値、法定報告の数値とは異なる

②年齢階層別状況（平成28年度法定報告数値）

年齢	対象者	受診者	受診率	男			女			
				対象者	受診者	受診率	対象者	受診者	受診率	
40～44歳	283	57	20.1	173	28	16.2	110	29	26.4	
45～49歳	293	83	28.3	156	33	21.2	137	50	36.5	
50～54歳	295	94	31.9	162	44	27.2	133	50	37.6	
55～59歳	329	93	28.3	174	41	23.6	155	52	33.5	
60～64歳	635	245	38.6	281	87	31.0	354	158	44.6	
65～69歳	1,700	905	53.2	823	402	48.8	877	503	57.4	
70～74歳	1,479	777	52.5	659	358	54.3	820	419	51.1	
再掲	40～64歳	1,835	572	31.2	946	233	24.6	889	339	38.1
	65～74歳	3,179	1,682	52.9	1,482	760	51.3	1,697	922	54.3
合計	5,014	2,254	45.0	2,428	993	40.9	2,586	1,261	48.8	

③区分別状況

(人、%)

区分	H28年度受診者数	H29年度受診者数	構成比	増減
集団健診	823	765	32.04	-58
個別健診	523	523	21.90	0
人間ドック	573	595	24.92	22
プレミアム検診	162	129	5.40	-33
代行業務	316	272	11.39	-44
職場健診	106	104	4.36	-2
合計	2,503	2,388	100.00	-115

※年度中に国保喪失したことにより、国保被保険者でなくなった者を含むため(1)及び(2)の受診者数と一致しない。

④特定保健指導実施状況

(人、%)

年齢	対象者	終了者	割合	男			女		
				対象者	終了者	割合	対象者	終了者	割合
24年度	235	152	64.7	157	94	59.9	78	58	74.4
25年度	216	156	72.2	152	107	70.4	64	49	76.6
26年度	296	143	48.3	187	92	49.2	109	51	46.8
27年度	276	138	50.0	179	85	47.5	97	53	54.6
28年度	273	173	63.4	168	101	60.1	102	72	70.6

直診勘定

1 八坂診療所

開設場所 大町市八坂987番地1
診療科目 内科・整形外科・外科・小児科・皮膚科

診療時間等 月曜日～金曜日の午前9時～午後5時（水曜日は午後6時30分まで）
（土曜日・日曜日・祝祭日・12月29日～1月3日は休診）

(1) 平成30年度予算(当初予算)

(単位：千円)

歳入		本年度予算額	前年度予算額	比較増減	対前年伸率(%)
科	目				
1	診療収入	40,095	47,099	△7,004	△14.9
	外来収入	39,505	46,585	△7,080	△15.2
	その他の診療収入	590	514	76	14.8
2	使用料及び手数料	186	186	0	0.0
3	繰入金	22,053	19,092	2,961	15.5
	他会計繰入金	16,053	14,592	1,461	10.0
	事業勘定繰入金	6,000	4,500	1,500	33.3
4	繰越金	1,000	1,000	0	0.0
5	諸収入	220	220	0	0.0
合	計	63,554	67,597	△4,043	△6.0

歳出

科	目	本年度予算額	前年度予算額	比較増減	対前年伸率(%)
1	総務費	39,128	39,316	△188	△0.5
	施設管理費	39,128	39,316	△188	△0.5
	連合会負担金	0	0	0	-
2	医療業費	23,926	27,781	△3,855	△13.9
10	予備費	500	500	0	0.0
合	計	63,554	67,597	△4,043	△6.0

(2) 平成29年度決算状況

実患者数 2,949人(18人)、延べ患者数 3,574人(△8人) ()は前年対比

(単位：千円)

歳入		予算現額	決算額	決算額構成比率(%)
科	目			
1	診療収入	36,359	37,513	59.35
	外来収入	35,482	36,602	57.91
	その他の診療収入	877	911	1.44
2	使用料及び手数料	218	218	0.34
3	繰入金	21,552	21,552	34.10
	他会計繰入金	14,762	14,762	23.35
	事業勘定繰入金	6,790	6,790	10.74
4	繰越金	3,489	3,489	5.51
5	諸収入	220	436	0.69
合	計	61,838	63,208	100.00

歳出

科	目	予算現額	決算額	決算額構成比率(%)
1	総務費	41,849	41,831	67.67
2	医療業費	19,988	19,985	32.33
10	予備費	1	0	0.00
合	計	61,838	61,816	100.00

次年度繰越金 1,392千円

2 美麻診療所

開設場所 大町市美麻11810番地イ
診療科目 内科・呼吸器内科・循環器科・皮膚科・小児科・整形外科

診療時間等 月曜日～金曜日の午前9時～午後5時
(土曜日・日曜日・祝祭日・12月29日～1月3日は休診)

(1) 平成30年度予算(当初予算)

歳入		(単位：千円)			
科	目	本年度予算額	前年度予算額	比較増減	対前年伸率(%)
1	診療収入	17,423	19,538	△2,115	△10.8
	外来収入	17,292	19,387	△2,095	△10.8
	その他の診療収入	131	151	△20	△13.2
2	使用料及び手数料	224	224	0	0.0
3	繰入金	25,193	21,880	3,313	15.1
	他会計繰入金	17,193	15,880	1,313	8.3
	事業勘定繰入金	8,000	6,000	2,000	33.3
4	繰越金	1,000	1,000	0	0.0
5	諸収入	224	224	0	0.0
	合計	44,064	42,866	1,198	2.8

歳出		(単位：千円)			
科	目	本年度予算額	前年度予算額	比較増減	対前年伸率(%)
1	総務費	31,534	31,518	16	0.1
	施設管理費	31,534	31,518	16	0.1
	連合会負担金	0	0	0	-
2	医業費	10,530	10,848	△318	△2.9
10	予備費	2,000	500	1,500	300.0
	合計	44,064	42,866	1,198	2.8

(2) 平成29年度決算状況

実患者数 1,236人(△199人)、延べ患者数 1,554人(△286人) ()は前年対比

歳入		(単位：千円)		
科	目	予算現額	決算額	決算額構成比率(%)
1	診療収入	15,237	16,086	39.33
	外来収入	15,089	15,936	38.97
	その他の診療収入	148	150	0.37
2	使用料及び手数料	108	108	0.25
3	繰入金	22,865	22,865	55.91
	他会計繰入金	15,681	15,681	38.34
	事業勘定繰入金	7,184	7,184	17.57
4	繰越金	1,373	1,374	3.36
5	諸収入	224	464	1.13
	合計	39,807	40,897	99.98

歳出		(単位：千円)		
科	目	予算現額	決算額	決算額構成比率(%)
1	総務費	31,322	31,318	78.69
2	医業費	8,484	8,482	21.31
10	予備費	1	0	0.00
	合計	39,807	39,800	100.00

次年度繰越金 1,097千円

平成30年10月発行

大町市国民健康保険事業概要

〒398-8601

大町市大町3887番地

大町市民生部市民課国保・年金係

0261-22-0420 内線 422・423・424
