

平成29年度版

大 町 市

国民健康保険事業概要

(平成28年度実績)

大町市民生部市民課国保・年金係

目 次

事業勘定

1	大町市国民健康保険のあゆみ	1
2	運営協議会	8
	(1) 概 要	8
	(2) 委員名簿	9
3	国保財政	10
	(1) 平成29年度予算(当初予算)	10
	(2) 平成28年度決算状況	11
	(3) 年度別決算状況	12
4	被保険者	13
	(1) 国民健康保険加入状況	13
	(2) 年齢階層別構成状況	13
	(3) 被保険者異動状況	14
5	国民健康保険税	15
	(1) 賦課内容	15
	(2) 税率	15
	(3) 応益・応能割合及び軽減割合	15
	(4) 収納状況	16
	(5) 調定額の推移	17
6	保険給付	19
	(1) 給付の内容	19
	(2) その他の保険給付の沿革及び給付の状況	19
	(3) 月別療養給付費の支払状況	20

(4) 療養諸費の状況 -----	22
(5-1) 療養諸費の状況グラフ -----	23
(5-2) 平成27年度 長野県国保1人当たり医療費 【確定値】 -----	24
(5-3) 平成28年度 長野県国保1人当たり医療費 【速報値】 -----	25
7 保健事業 -----	26
(1) 医療費通知の実施状況 -----	26
(2) 後発医薬品利用差額通知の実施状況 -----	26
(3) 人間ドック実施状況 -----	26
(4) 特定健診及び特定保健指導実施状況-----	27
直診勘定	
1 八坂診療所 -----	28
(1) 平成29年度予算（当初予算）-----	28
(2) 平成28年度決算状況 -----	28
2 美麻診療所 -----	29
(1) 平成29年度予算（当初予算）-----	29
(2) 平成28年度決算状況 -----	29

事業勘定

1 大町市国民健康保険のあゆみ

昭和	30.	4.	1	大町市国民健康保険事業開始（給付率 被保険者5割 助産費500円 葬祭費1,000円 賦課限度額15,000円）
	33.	4.	1	助産費を1,000円に引き上げ 国民健康保険税の賦課限度額を50,000円に引き上げ
	33.	10.	1	初診料の給付を実施
	34.	1.	1	新国民健康保険法施行（旧法の全面改定、国民健康保険実施の義務化、給付内容の統一、財政調整交付金の創設）
	36.	4.	1	基準給食の給付を実施
	37.	4.	1	往診料の給付を実施
		7.	1	歯科補てつの給付を実施
	38.	4.	1	助産費を2,000円に、葬祭費を2,000円に引き上げ
		10.	1	世帯主の7割給付を実施
	39.	4.	1	育児手当1,200円を新設
	42.	4.	1	全被保険者7割給付を実施 診療報酬支払を連合会に委託
	46.	4.	1	国民健康保険税の賦課限度額を80,000円に引き上げ
		8.	1	75歳以上の老人10割給付（外来）を実施
		9.	1	助産費を10,000円に引き上げ
	49.	3.	1	鍼・灸・あんま・マッサージの療養費払いを実施
		4.	1	助産費を20,000円に引き上げ 国民健康保険税の賦課限度額を120,000円に引き上げ
		10.	1	高額療養費制度を開始（自己負担限度額30,000円）
	50.	4.	1	育児手当を3,000円に引き上げ
		7.	1	助産費を40,000円に引き上げ
	51.	4.	1	国民健康保険税の賦課限度額を150,000円に引き上げ
		8.	1	高額療養費自己負担限度額を39,000円に引き上げ
	52.	4.	1	葬祭費を6,000円に引き上げ 国民健康保険税の賦課限度額を170,000円に引き上げ
		10.	1	助産費を60,000円に引き上げ
	53.	4.	1	国民健康保険税の賦課限度額を190,000円に引き上げ
	54.	4.	1	国民健康保険税の賦課限度額を220,000円に引き上げ
		12.	1	助産費を80,000円に引き上げ
	55.	3.	1	高額療養費受領委任制度創設
		4.	1	国民健康保険税賦課収納業務を電算委託 国民健康保険税の賦課限度額を240,000円に引き上げ
	56.	4.	1	葬祭費を8,000円に引き上げ 国民健康保険税の賦課限度額を260,000円に引き上げ
	57.	3.	1	助産費を100,000円に引き上げ
		4.	1	国民健康保険税の賦課限度額を270,000円に引き上げ
		9.	1	高額療養費の自己負担限度額を45,000円に引き上げ
	58.	1.	1	高額療養費の自己負担限度額を51,000円に引き上げ
		4.	1	国民健康保険税の賦課限度額を280,000円に引き上げ
	59.	4.	1	国民健康保険税の賦課限度額を300,000円に引き上げ 高額医療費共同事業開始
		10.	1	退職者医療制度発足（本人8割給付、被扶養者入院8割通院7割） 高額療養費制度に、多数該当（過去12月以内に4回以上高額療養費該当の場合）が追加
	60.	4.	1	国民健康保険税の賦課限度額を350,000円に引き上げ

	61.	4.	1	国民健康保険税の賦課限度額を370,000円に引き上げ	
		5.	1	高額療養費の自己負担限度額を54,000円に引き上げ	
	62.	4.	1	国民健康保険税の賦課限度額を390,000円に引き上げ 助産費を130,000円に引き上げ 葬祭費を10,000円に引き上げ 育児手当を5,000円に引き上げ	
	63.	4.	1	国民健康保険税の賦課限度額を400,000円に引き上げ 保険基盤安定制度導入 高額医療費共同事業を強化	
平成	1.	4.	1	国民健康保険税の賦課限度額を420,000円に引き上げ	
		5.	18	運営協議会委員に被用者保険等保険者を代表する委員2名を加え、 委員定数を17名とする	
		6.	1	高額療養費の自己負担限度額を57,000円に引き上げ	
	3.	4.	1	国民健康保険税の賦課限度額を440,000円に引き上げ 保健事業として半日人間ドック補助事業を創設 国民健康保険財政調整基金を創設	
		5.	1	高額療養費の自己負担限度額を60,000円に引き上げ	
	4.	4.	1	国民健康保険税の賦課限度額を460,000円に引き上げ 助産費を240,000円に引き上げ 育児手当を20,000円に引き上げ 葬祭費を30,000円に引き上げ	
		5.	4.	1	国民健康保険税の賦課限度額を500,000円に引き上げ
		5.	1	高額療養費の自己負担限度額を63,000円に引き上げ	
	10.	1	1	助産費・育児手当制度を廃止し、出産育児一時金制度を創設（助産費 と育児手当を包括し、支給額を300,000円とする） 入院時食事療養費制度創設（食事療養費自己負担額 一般 1日あたり 600円）	
	6.	12.		大町市国民健康保険事業等中期運営計画を策定	
	7.	4.	1	国民健康保険税の賦課限度額を520,000円に引き上げ 人間ドックに1泊2日人間ドック補助事業を追加 高額療養費資金貸付制度を創設	
	8.	5.	1	高額療養費の自己負担限度額を63,600円に引き上げ	
	10.	1	1	入院時食事療養費の自己負担額を改定（一般 1日当たり760円）	
	9.	4.	1	国民健康保険税の賦課限度額を530,000円に引き上げ	
		9.	1	国民健康保険法の改正 外来薬剤一部負担金制度創設 老人保健法の一部改正 外来時一部負担金 1ヵ月1,020円を1日500円に改定（月4回2,000円 を上限） 入院時一部負担金 1日710円を1,000円に引き上げ	
	10.	4.	1	老人保健法の一部改正 入院時一部負担金 1日1,000円を1,100円に引き上げ	
	11.	4.	1	老人保健法の一部改正 外来時一部負担金 1日500円を530円に引き上げ（月4回2,120円を 上限）	
	11.	7.	1	老人保健制度での薬剤一部負担金免除	
	12.	4.	1	介護保険制度発足 国民健康保険税率の改正 介護納付金分の税率を新設 （介護分）所得割率0.75%、資産割率4.00%	

- 均等割額4,300円、平等割額4,300円
13. 1. 1 国民健康保険法の一部改正
 高額療養費自己負担限度額121,800円の上位所得者世帯新設（年4回以上ある場合は4回目から70,800円）
 医療費総額が同月内に一般世帯318,000円、上位所得者世帯609,000円を超えた場合は、その超えた分の1%をそれぞれの基準額に加算、市民税非課税世帯は35,400円（据え置き）
 海外療養費の新設
 入院時食事療養費一部負担金 1日760円から780円に引き上げ
- 老人保健法の一部改正
 外来一部負担金 定率1割（200床以上1ヵ月5,000円、200床未満と診療所3,000円）、定額制（診療所1日800円（月4日まで負担））
 入院 医療費の1割（月額上限37,200円）
13. 4. 1 出産育費貸付制度創設
13. 10. 1 資格証明書交付要綱創設
14. 4. 1 老人保健法の一部改正
 外来一部負担金 定率1割（200床以上1ヵ月5,000円を5,300円に、200床未満と診療所3,000円を3,200円に引き上げ）、定額制（診療所1日800円を850円（月4日まで負担）に引き上げ）
14. 10. 1 国民健康保険法の一部改正
 3歳未満2割負担、70歳以上75歳未満は所得に応じ1割または2割負担、それ以外の被保険者は3割負担
 高額医療費の自己負担限度額の改定
 一般上位 139,800円+(医療費-699,000円)×1%、4回目以降77,700円
 一般課税 72,300円+(医療費-361,500円)×1%、4回目以降40,200円
 一般非課税 35,400円
 70歳以上75歳未満（前期高齢者）
 一定以上所得 外来40,200円、入院72,300円+(医療費-361,500円)×1%、4回目以降40,200円
 一 般 外来12,000円、入院40,200円
 低所得者Ⅱ 外来8,000円、入院24,600円
 低所得者Ⅰ 外来8,000円、入院15,000円
 老人保健対象年齢が段階的(5年間)に70歳から75歳に引き上げられる（所得に応じて1割または2割負担）
15. 4. 1 国民健康保険法の一部改正
 退職者本人及び被扶養者の3歳未満、70歳以上を除く被保険者は3割負担
 高額医療費の自己負担限度額の改定
 一般上位 139,800円+(医療費-466,000円)×1%
 一般課税 72,300円+(医療費-241,000円)×1%
 外来一部負担金の廃止
 人間ドックの自己負担額を、1泊2日人間ドックは20,000円、半日ドックは10,000円に改定
 国民健康保険税の介護分賦課限度額を80,000円に引き上げ
 国民健康保険税率の改正
 (医療分) 所得割率5.8%を7.37%、所得割率26.00%（改正なし）
 均等割額14,000円を17,360円、平等割額17,500円を19,600円
 (介護分) 所得割率0.75%を1.46%、所得割率4.00%（改正なし）
 均等割額4,300円を5,300円、平等割額4,300円を5,300円
 にそれぞれ引き上げ
 保険基盤安定繰入金の保険者支援制度新設（平成15年度～平成17年度）

15. 4. 1 保険料（税）算定方法の見直し（所得割算定における給与所得控除等の廃止）
17. 4. 1 都道府県調整交付金の新設
 保険基盤安定制度の国庫、県負担金・補助金の見直し
 国庫定率：40%（現行）→36%（平成17年度）→34%（平成18年度～）
 国庫調交：10%（現行）→9%「普調7%」（平成17年度～）
 県調交：5%「普調4%」（平成17年度）→7%「普調6%」（平成18年度～）
18. 1. 1 八坂村、美麻村と合併
 国保税は平成18年度まで不均一課税（軽減割合は6割・4割）
 「税率」
- | | 医療分 | 所得割 | 資産割 | 均等割 | 平等割 |
|------|-------|-----|--------|---------|---------|
| ・医療分 | | | | | |
| 大町市 | 7.37% | | 26.00% | 17,360円 | 19,600円 |
| 八坂村 | 5.60% | | 36.00% | 14,900円 | 15,800円 |
| 美麻村 | 6.30% | | 31.00% | 16,000円 | 17,000円 |
| ・介護分 | | | | | |
| 大町市 | 1.46% | | 4.00% | 5,300円 | 5,300円 |
| 八坂村 | 1.13% | | 6.50% | 5,000円 | 4,700円 |
| 美麻村 | 2.00% | | 5.00% | 9,000円 | 8,000円 |
18. 4. 1 国民健康保険法の一部改正
 保険基盤安定繰入金の保険者支援制度継続（平成18年度～平成21年度）
 国保保険財政安定化支援事業の継続（平成18年度～平成21年度）
 高額医療費共同事業の継続（平成18年度～平成21年度）
 交付基準70万円から80万円に引上げ
 国民健康保険税の介護分賦課限度額を90,000円に引き上げ
18. 10. 1 国民健康保険法の一部改正
 70歳以上一定以上所得者の自己負担を2割から3割に見直し
 療養病床に入院する高齢者の食事・住居費負担の見直し
 食事1日780円→780円+調理コスト分1.8万円（月額）
 住居費 新たな負担として10,000円（月額）
 高額医療費の自己負担限度額の改定
- | | | | |
|-------|----|----------------------------|-----------------------------|
| 70歳未満 | 一般 | 72,300円+(医療費-241,000円)×1% | →80,100円+(医療費-267,000円)×1% |
| | 上位 | 139,800円+(医療費-466,000円)×1% | →150,000円+(医療費-500,000円)×1% |
| 70歳以上 | 一般 | 40,200円→44,400円 | |
| | 上位 | 72,300円+(医療費-241,000円)×1% | →80,100円+(医療費-267,000円)×1% |
- 人工透析患者のうち所得の高い者の自己負担限度額の引き上げ
 10,000円→20,000円
 出産育児一時金基準額の引上げ 300,000円→350,000円
19. 4. 1 国民健康保険法の一部改正
 70歳未満の入院等の高額療養費の現物給付化
 国民健康保険税率の改正
 不均一課税を均一課税に（軽減割合は7割・5割・2割）
 「税率」
- | | 医療分 | 所得割 | 資産割 | 均等割 | 平等割 |
|------|-------|-----|--------|---------|---------|
| ・医療分 | | | | | |
| | 6.60% | | 26.00% | 21,000円 | 24,000円 |
| ・介護分 | | | | | |
| | 1.50% | | 4.00% | 6,000円 | 6,000円 |

20. 4. 1 高齢者の医療の確保に関する法律の施行
- ・医療保険者に対する特定健康診査等実施計画書の義務付け
 - ・医療保険者に対する特定健康診査・特定保健指導の義務付け
 - ・前期高齢者に係る保険者間の費用負担の調整
 - ・後期高齢者医療制度創設（後期高齢者支援金等）
- 70歳～74歳の自己負担の見直し 1割→2割
（指定公費負担医療により、H21.3月まで凍結）
- 乳幼児に対する自己負担額の軽減措置の拡大（3歳未満→未就学児）
- 高額医療・高額介護合算制度の創設
- 保険税の特別徴収の実施（65歳以上の世帯）
- 保険税の算定方法の変更（後期高齢者支援金等賦課額の創設）
- 賦課限度額の変更
- ・医療給付費基礎賦課限度額 47万円
 - ・後期高齢者支援金等賦課限度額 12万円
 - ・介護納付金賦課限度額 9万円
- 税2割軽減の職権適用
- 後期高齢者医療制度創設に伴う保険税の軽減措置
- ・世帯平等割額半額
（後期高齢者医療制度へ移行のため、国保単身世帯になった場合）
 - ・軽減判定時の判定単位の見直し
（後期高齢者医療制度へ移行したのも、判定単位に含める。）
 - ・所得割賦課なし・均等割半額・世帯割半額（世帯全員が該当者の場合）
（被用者保険の扶養であった者が、後期高齢者医療制度へ移行に伴い
国保に加入した場合）
- 退職者医療制度の廃止に伴う経過措置（75歳未満→65歳未満）
（平成26年度までにこの制度の該当となった者が65歳に達するまで存続）
- 老健拠出金の精算に関する経過措置（平成22年度まで老健特別会計存続）
21. 1. 1 出産育児一時金基準額の引上げ 350,000円→380,000円
（出産育児一時金産科医補償制度の掛金相当分（3万円）を加算）
21. 4. 1 資格証明書交付の見直し
中学生以下の者への資格証明書交付世帯に属する中学生以下の被保険者に対しては、短期証（6ヶ月）を交付する。
21. 10. 1 70歳～74歳の自己負担の見直し（1割→2割）の凍結の延長（H22.3月まで）
賦課限度額の変更（介護納付金賦課限度額 9万円→10万円）
出産育児一時金基準額の引上げ 380,000円→420,000円
緊急の少子化対策として平成21年10月から2年間（平成22年度末まで）暫定措置として全国一律に4万円上げるとともに現行の受取代理人の仕組みを改組して、原則として医療機関へ直接支払う仕組みとする。
22. 4. 1 国民健康保険法の一部改正
- 国保財政基盤強化策（暫定措置）の延長
- ・高額医療費共同事業の継続（平成22年度～平成25年度）
 - ・保険財政安定化支援事業の継続（平成22年度～平成25年度）
- 一部見直し（都道府県の役割と権限の強化）
- 保険税平準化や国保財政の広域化等の観点から、都道府県が次の内容について、広域化支援方針で定めることができるようにする。
- ・事業の対象となる医療費の額（30万円以下でも可）
 - ・市町村国保からの拠出金の拠出方法の基準
- ・保険基盤安定繰入金のの保険者支援制度継続（平成22年度～平成25年度）
- 市町村国保の運営の広域化・地方分権の推進
- ・地方分権の推進
 - 市町村が保険料率の変更や任意給付創設をする場合などにおける都道府県への事前協議義務の廃止
 - 医療費が著しく高額として厚生労働大臣の指定を受けた市町村による運営安定化計画の策定義務の廃止
 - 市町村国保の都道府県単位化を進めるための環境整備として、都道府

22. 4. 1 県判断により、新たに以下のことが実施できることになる。
 ①保険財政共同安定化事業の拡大（対象医療費の引下げ等）
 ②「広域化等支援方針」の策定
 ③事業運営について改善の必要が認められる市町村に対する助言又は勧告
- 広域化等支援方針が策定された都道府県には、次の措置を講じる。
- ・保険料収納率が基準を下回る市町村国保に対する国の交付金の減額措置の廃止
 - ・広域化等支援基金の都道府県による使用の容認（広域化等支援方針策定経費への支出等）
 - ・広域化の推進
- 市町村国保の都道府県単位を進めるための環境整備として、都道府県の判断により、以下のことを実施できることとする。
- ①保険財政共同安定化事業の拡大（対象医療費の引下げ等）
 ②「広域化支援方針」の策定
 ③事業運営について改善の必要が認められる市町村に対する助言又は勧告

70歳～74歳の自己負担の見直し（1割→2割）の凍結の延長（H23.3月まで）

賦課限度額の変更

- ・医療給付費基礎賦課限度額 50万円 → 50万円
- ・後期高齢者支援金等賦課限度額 12万円 → 13万円
- ・介護納付金賦課限度額 10万円 → 10万円

応益割合にかかわらず7・5・2割軽減を可能とする

非自発的失業者への軽減

22. 7. 1 資格証明書交付の見直し
 資格証明書交付世帯に属する18歳に達する日以後の最初の3月31日までの被保険者に対しては、短期証（6ヶ月）を交付する。
 （中学生以下→18歳に達する日以後の最初の3月31日まで）

23. 4. 1 出産育児一時金基準額の恒久化 420,000円
 緊急の少子化対策として平成21年10から2年間（平成22年度末まで）暫定措置として全国一律に4万円引上（380,000円→420,000円）を、恒久化する。

賦課限度額の変更

- ・医療給付費基礎賦課限度額 50万円 → 51万円
- ・後期高齢者支援金等賦課限度額 13万円 → 14万円
- ・介護納付金賦課限度額 10万円 → 12万円

70歳～74歳の自己負担の見直し（1割→2割）の凍結の延長（H24.3月まで）

24. 4. 1 国民健康保険税率の改正
 （医療分）所得割率5.9%、資産割率22.0%、均等割18,000円、平等割24,000円
 （支援分）所得割率2.4%、均等割11,000円
 （介護分）所得割率2.2%、資産割率2.0%、均等割8,000円、平等割7,000円

都道府県調整交付金の2%引き上げに伴う国庫負担の見直し
 定率 34/100 ⇒ 32/100

外来時の高額療養費の現物給付化

人間ドック助成事業の改正

年齢による区分を改定し、64歳以下と65歳以上の2区分とする。

助成額を改定する。

- ・日帰りドック
 64歳以下20,000円 65歳以上15,000円
- ・一泊2日ドック
 64歳以下30,000円 65歳以上20,000円

24. 10. 1 国民健康保険税減免取扱要綱の制定
生活困窮者等に対する保険税減免の運用基準を定める。
- 国民健康保険一部負担金の減額、免除及び徴収猶予に関する要綱の制定
生活困窮者等に対する医療費の一部負担金減免の運用基準を定める。
25. 4. 1 人間ドック助成事業の改正
助成医療機関の拡大
26. 4. 1 賦課限度額の変更

・医療給付費基礎賦課限度額	51万円	据置き
・後期高齢者支援金等賦課限度額	14万円	→ 16万円
・介護納付金賦課限度額	12万円	→ 14万円

70歳～74歳の自己負担の見直し
26年4月以降新たに70歳に達する者から2割負担とする。
27. 1. 1 出産育児一時金等の見直し

・産科医療補償制度の見直し	掛金 3万円	→ 1.6万円
出産育児一時金の金額見直し	39万円	→ 40.4万円
27. 4. 1 賦課限度額の変更

・医療給付費基礎賦課限度額	51万円	→ 52万円
・後期高齢者支援金等賦課限度額	16万円	→ 17万円
・介護納付金賦課限度額	14万円	→ 16万円

人間ドック助成事業の改正
脳ドックの助成を追加、名称を人間ドック等助成事業に変更
単独脳ドック 18,000円 追加脳ドック 10,000円
28. 4. 1 賦課限度額の変更

・医療給付費基礎賦課限度額	52万円	→ 54万円
・後期高齢者支援金等賦課限度額	17万円	→ 19万円
・介護納付金賦課限度額	16万円	据置き

人間ドック等助成事業の改正
65歳以上の日帰りドックの助成額を改定し、64歳以下と同額とする。
・日帰りドック 65歳以上15,000円 → 20,000円
29. 4. 1 軽減判定所得の変更

・7割軽減判定所得	33万円以下	据置き
・5割軽減判定所得	33万+26.5万円	→ 33万円+27万円
・2割軽減判定所得	33万+48万円	→ 33万円+49万円

納期毎の分割金額の端数の変更
分割金額の端数の額を変更し、各納期の分割金額の平準化を図る。
・分割金額の端数 千円未満の端数 → 百円未満の端数

2 運営協議会

(1) 概 要

国民健康保険運営協議会は、国民健康保険法等の規定により国民健康保険事業の運営に関する重要事項を審議するために設置されています。

1 国民健康保険運営協議会の設置

(「国民健康保険法 第11条」)

国民健康保険事業の運営に関する重要事項を審議するため、市町村に国民健康保険運営協議会を置く。

2 国民健康保険運営協議会の組織及び任期

(国民健康保険法施行令 第3条・第4条)

国民健康保険運営協議会は、被保険者を代表する委員、保険医又は保険薬剤師を代表する委員及び公益を代表する委員各同数をもって組織する。委員の定数は、条例で定める。

委員の任期は2年とする。ただし、補欠の委員の任期は、前任者の残任期間とする。

3 大町市国民健康保険運営協議会の委員の定数

(大町市国民健康保険条例 第2条)

国民健康保険運営協議会の委員の定数は、次の各号に定めるところによる。

- (1) 被保険者を代表する委員 5人
- (2) 保険医又は保険薬剤師を代表する委員 5人
- (3) 公益を代表する委員 5人
- (4) 被用者保険等被保険者を代表する委員 2人

(退職者医療制度が原則廃止となったため、現在欠員としています。)

運営協議会では次に掲げる事項について審議を行っています。

- 1 一部負担金の負担割合に関する事項
- 2 保険税の賦課方法に関する事項
- 3 保険給付の種類及び内容に関する事項
- 4 保健事業の実施大綱の策定に関する事項
- 5 直営診療施設に関する事項
- 6 そのほか、国民健康保険事業の運営に関する重要事項

(2) 大町市国民健康保険運営協議会委員名簿

任 期 平成28年7月1日～平成30年6月30日

会 長 奥村 剛 会長代理

(敬称略)

区 分	氏 名	推薦団体等	備 考
被保険者を代表する 委員	西 原 修	大町地区	
	小 林 豊 美	平地区	
	細 田 輝 子	常盤地区	
	大 澤 禮 子	八坂地区	
	大 日 方 直 美	美麻地区	
国民健康保険医又は 国民健康保険薬剤師 を代表する委員	石 曾 根 滋 雄	医 師	
	栗 林 士 郎	医 師	
	横 澤 厚 信	医 師	
	砂 田 修	歯科医師	
	林 も と 子	薬 剤 師	
公益を代表する委員	宮 坂 佳 宏	大町商工会議所	
	北 澤 貴 美 子	大町市女性団体連絡協議会	
	奥 村 剛	社会福祉協議会	
	北 原 義 夫	民生児童委員協議会	
	有 賀 富 雄	社会保険労務士	
被用者保険等保険者 を代表する委員	欠 員		
	欠 員		

2 国保財政

(1)平成29年度予算(当初予算)

[事業勘定]

歳 入

(単位：千円：%)

科 目	本年度予算額	前年度予算額	比較増減	対前年伸率
1 国民健康保険税	542,261	560,489	△ 18,228	△ 3.3
2 使用料及び手数料	400	400	0	0.0
3 国庫支出金	783,897	861,233	△ 77,336	△ 9.0
国庫負担金	516,593	576,205	△ 59,612	△ 10.3
国庫補助金	267,304	285,028	△ 17,724	△ 6.2
4 療養給付費交付金	88,096	102,322	△ 14,226	△ 13.9
4 前期高齢者交付金	1,113,529	1,152,253	△ 38,724	△ 3.4
6 県支出金	166,881	173,189	△ 6,308	△ 3.6
県負担金	30,037	22,444	7,593	33.8
県補助金	136,844	150,745	△ 13,901	△ 9.2
7 共同事業交付金	770,507	871,146	△ 100,639	△ 11.6
8 財産収入	1	1	0	0.0
9 繰入金	285,438	291,638	△ 6,200	△ 2.1
他会計繰入金	220,761	230,032	△ 9,271	△ 4.0
基金繰入金	64,677	61,606	3,071	5.0
10 繰越金	10,001	10,001	0	0.0
11 諸収入	10,127	10,202	△ 75	△ 0.7
延滞金及び加算金	505	505	0	0.0
預金利子	1	1	0	0.0
貸付金元利収入	8,000	8,000	0	0.0
雑入	1,621	1,696	△ 75	△ 4.4
合 計	3,771,138	4,032,874	△ 261,736	△ 6.5

歳 出

科 目	本年度予算額	前年度予算額	比較増減	対前年伸率
1 総務費	24,589	23,026	1,563	6.8
総務管理費	7,104	7,217	△ 113	△ 1.6
徴税費	16,714	15,005	1,709	11.4
運営協議会費	771	804	△ 33	△ 4.1
2 保険給付費	2,309,734	2,561,329	△ 251,595	△ 9.8
療養諸費	1,990,058	2,205,116	△ 215,058	△ 9.8
高額療養費	306,948	341,654	△ 34,706	△ 10.2
移送費	2	2	0	0.0
出産育児諸費	10,926	12,607	△ 1,681	△ 13.3
葬祭諸費	1,800	1,950	△ 150	△ 7.7
3 後期高齢者支援金	375,524	395,294	△ 19,770	△ 5.0
4 前期高齢者納付金	1,388	212	1,176	554.7
5 老人保健拠出金	22	31	△ 9	△ 29.0
6 介護納付金	140,185	150,386	△ 10,201	△ 6.8
7 共同事業拠出金	791,840	775,375	16,465	2.1
8 保健事業費	43,102	42,447	655	1.5
特定健康診査等事業費	27,477	26,806	671	2.5
保健事業費	15,625	15,641	△ 16	△ 0.1
9 基金積立金	1	1	0	0.0
10 公債費	102	122	△ 20	△ 16.4
11 諸支出金	64,651	64,651	0	0.0
償還金及び還付加算金	3,151	3,151	0	0.0
繰出金	53,500	53,500	0	0.0
貸付金	8,000	8,000	0	0.0
12 予備費	20,000	20,000	0	0.0
合 計	3,771,138	4,032,874	△ 261,736	△ 6.5

(2)平成28年度決算(見込)状況

[事業勘定]

歳入

(単位:円:%)

科目	予算現額	決算額	決算額構成比率
1 国民健康保険税	548,319,000	576,942,011	14.98
2 使用料及び手数料	440,000	482,000	0.01
3 国庫支出金	732,451,000	732,452,450	19.02
国庫負担金	490,694,000	490,695,450	12.74
国庫補助金	241,757,000	241,757,000	6.28
4 療養給付費交付金	114,905,000	122,572,720	3.18
5 前期高齢者交付金	1,183,309,000	1,183,309,629	30.73
6 県支出金	127,065,000	127,066,533	3.30
県負担金	23,924,000	23,925,533	0.62
県補助金	103,141,000	103,141,000	2.68
7 共同事業交付金	731,285,000	731,286,154	18.99
8 財産収入	530,000	530,931	0.01
9 繰入金	225,538,000	225,539,177	5.86
10 繰越金	144,717,000	144,717,349	3.76
11 諸収入	6,324,000	6,339,152	0.16
延滞金及び加算金	1,773,000	1,784,817	0.05
預金利子	0	0	0.00
貸付金元利収入	2,194,000	2,194,245	0.06
雑収入	2,357,000	2,360,090	0.06
合計	3,814,883,000	3,851,238,106	100.00

歳出

科目	予算現額	決算額	決算額構成比率
1 総務費	18,088,000	18,057,575	0.49
総務管理費	6,448,000	6,422,509	0.17
徴税費	11,466,000	11,462,115	0.31
運営協議会費	174,000	172,951	0.00
2 保険給付費	2,374,828,000	2,287,202,266	61.59
療養諸費	2,046,885,000	1,979,569,057	53.31
高額療養費	316,000,000	296,174,799	7.98
移送費	2,000	0	0.00
出産育児諸費	9,991,000	9,988,410	0.27
葬祭諸費	1,950,000	1,470,000	0.04
3 後期高齢者支援金	395,314,000	395,312,991	10.65
4 前期高齢者納付金	290,870	289,940	0.01
5 老人保健拠出金	14,000	13,450	0.00
6 介護納付金	143,463,000	143,462,403	3.86
7 共同事業拠出金	736,467,000	726,462,193	19.56
8 保健事業費	40,517,000	38,590,886	1.04
特定健康診査等事業費	24,468,000	23,402,908	0.63
保健事業費	16,049,000	15,187,978	0.41
9 基金積立金	18,531,000	18,530,931	0.50
10 公債費	0	0	0.00
11 諸支出金	87,370,000	85,618,176	2.31
償還金及び還付金	60,297,000	58,545,931	1.58
繰出金	24,878,000	24,878,000	0.67
貸付金	2,195,000	2,194,245	0.06
12 予備費	130	0	0.00
合計	3,814,883,000	3,713,540,811	100.00

次年度繰越金 137,697,295円

(うち、療養給付費負担金返還金 8,147,787円)

(3) 年度別決算状況

[事業勘定]

(単位：千円：%)

年 度		2 6 年 度	2 7 年 度	2 8 年 度 (見込)	対前年 増減	対前年 増減率		
区 分								
歳 入	国民健康保険税	600,320	573,751	576,942	3,191	0.6		
	国庫支出金	819,682	906,154	732,452	-173,702	-19.2		
	療養給付費交付金	223,144	159,377	122,573	-36,804	-23.1		
	前期高齢者交付金	994,837	981,396	1,183,310	201,914	20.6		
	県支出金	168,261	168,624	127,067	-41,557	-24.6		
	連合会出金	0	0	0	0	0.0		
	共同事業交付金	357,111	796,474	731,286	-65,188	-8.2		
	繰入金	保健基盤安定	122,067	161,769	156,488	-5,281	-3.3	
		法定内繰入金その他	64,200	63,632	69,051	5,419	8.5	
		法定外繰入金	26,439	0	0	0	0.0	
		基金	0	30,000	0	-30,000	-100.0	
		計	212,706	255,401	225,539	-29,862	-11.7	
	繰越金	その他繰越金	113,171	58,891	88,088	29,197	49.6	
		療養給付費交付金繰越金	0	23,079	56,630	33,551	145.4	
		計	113,171	81,970	144,718	62,748	76.5	
その他収入	20,453	8,847	7,351	-1,496	-16.9			
合 計	3,509,685	3,931,994	3,851,238	-80,756	-2.1			
歳 出	総 務 費	18,309	16,175	18,058	1,883	11.6		
	保険給付費	一般分	療養給付費	1,926,771	1,940,787	1,889,360	-51,427	-2.6
			療 養 費	15,570	13,204	11,708	-1,496	-11.3
			高額療養費	280,646	292,745	282,208	-10,537	-3.6
			高額介護合算療養費	131	85	25	-60	-70.6
			移 送 費	0	0	0	0	0.0
		出産育児諸費	9,228	12,526	9,988	-2,538	-20.3	
		葬 祭 費	1,560	990	1,470	480	48.5	
		小 計	2,233,906	2,260,337	2,194,759	-65,578	-2.9	
		退職分	療養給付費	163,401	127,287	72,546	-54,741	-43.0
			療 養 費	815	624	406	-218	-34.9
	高額療養費		30,607	25,613	13,930	-11,683	-45.6	
	高額介護合算療養費		0	0	12	12	皆増	
	移 送 費		0	0	0	0	0.0	
	小 計	194,823	153,524	86,894	-66,630	-43.4		
	審査手数料	5,104	5,723	5,549	-174	-3.0		
	計	2,433,833	2,419,584	2,287,202	-132,382	-5.5		
	後期高齢者支援金等	403,403	402,951	395,313	-7,638	-1.9		
	前期高齢者納付金等	315	276	290	14	5.1		
老人保健拠出金	17	17	13	-4	-23.5			
介護納付金	173,656	155,511	143,462	-12,049	-7.7			
共同事業拠出金	314,224	705,184	726,462	21,278	3.0			
保健事業費	33,763	35,969	38,591	2,622	7.3			
基金積立金	781	693	18,531	17,838	2574.0			
直診勘定繰出金	17,249	23,377	24,878	1,501	6.4			
国庫支出金返還金	27,944	23,079	57,146	34,067	147.6			
療養給付費交付金返還金	0	23,079	56,630	33,551	145.4			
その他支出	22,531	4,461	3,595	-866	-19.4			
合 計	3,427,716	3,787,277	3,713,541	-73,736	-1.9			
収 支 差 引 額	81,969	144,717	137,697	-7,020	-4.9			

基 金 保 有 額	181,547	152,240	170,771
-----------	---------	---------	---------

4 被保険者

(1) 国民健康保険加入状況

年度	総 数			国 民 健 康 保 険						
	年度末 世帯数 (A)	年度末 人 口 (B)	世 帯 構 成 (B) (A)	世 帯 数		被 保 険 者 数		加入率 % (F) (B)	世 帯 構 成 (F) (D)	退 職 被 保 険 者 (平均)
				年度末 (C)	年 間 平 均 (D)	年度末 (E)	年 間 平 均 (F)			
18	11,737	31,859	2.71	6,684	6,685	12,334	12,458	39.10%	1.86	2,556
19	11,910	31,579	2.65	6,681	6,683	12,113	12,247	38.78%	1.83	2,729
20	11,872	31,176	2.63	4,715	4,860	8,158	8,141	26.11%	1.68	810
21	11,935	30,840	2.58	4,707	4,730	8,112	8,178	26.52%	1.73	633
22	11,975	30,556	2.55	4,720	4,721	8,017	8,074	26.42%	1.71	664
23	11,966	30,184	2.52	4,670	4,690	7,873	7,948	26.33%	1.69	788
24	11,728	29,709	2.53	4,627	4,679	7,746	7,872	26.50%	1.68	785
25	11,775	29,386	2.50	4,618	4,631	7,697	7,738	26.33%	1.67	689
26	11,774	29,050	2.47	4,578	4,624	7,579	7,674	26.42%	1.66	538
27	11,801	28,666	2.43	4,514	4,550	7,329	7,460	26.02%	1.64	399
28	11,808	28,255	2.39	4,365	4,453	6,957	7,176	25.40%	1.61	240

※総数の年度末世帯数及び年度末人口は外国人を含む

(2) 年齢階層別構成状況

(各年度5月末現在)

区分 階層	26			27			28			構 成 (%) 比
	一保 般 被 者	退 保 職 被 者	計	一保 般 被 者	退 保 職 被 者	計	一保 般 被 者	退 保 職 被 者	計	
0～4	132	0	132	141	0	141	119	0	119	1.63%
5～9	172	0	172	156	0	156	165	0	165	2.25%
10～14	174	0	174	163	0	163	164	0	164	2.24%
15～19	221	9	230	218	2	220	197	1	198	2.70%
0～19	699	9	708	678	2	680	645	1	646	8.83%
20～24	178	6	184	169	4	173	171	0	171	2.34%
25～29	195	5	200	186	8	194	177	4	181	2.47%
30～34	286	6	292	259	4	263	222	3	225	3.07%
35～39	309	1	310	299	1	300	303	1	304	4.15%
20～39	968	18	986	913	17	930	873	8	881	20.86%
40～44	372	1	373	384	0	384	348	0	348	4.75%
45～49	364	1	365	332	1	333	344	0	344	4.70%
50～54	357	7	364	376	2	378	381	2	383	5.23%
55～59	437	26	463	433	19	452	418	7	425	5.81%
40～59	1,530	35	1,565	1,525	22	1,547	1,491	9	1,500	41.35%
60～64	513	539	1,052	504	417	921	581	247	828	11.31%
65～69	1,613	14	1,627	1,743	10	1,753	1,903	12	1,915	26.16%
70～74	1,653	0	1,653	1,639	0	1,639	1,550	0	1,550	21.17%
60～74	3,779	553	4,332	3,886	427	4,313	4,034	259	4,293	64.45%
合計	6,976	615	7,591	7,002	468	7,470	7,043	277	7,320	

(3)被保険者異動状況

(各年度4月～3月異動数)

年度	取 得							喪 失									
	転 入	社 離	保 脱	生 廃	保 止	出 生	後期高齢者 離脱	その他	計	転 出	社 加	保 入	生 開	保 始	死 亡	後期高齢者 加入	その他
12	366	1,331		19		33		227	1,976	278	857		29	192		169	1,525
13	389	1,404		15		40		221	2,069	259	936		25	191		195	1,606
14	340	1,550		31		39		275	2,235	323	880		32	212		219	1,666
15	357	1,457		16		42		289	2,161	321	973		51	193		268	1,806
16	297	1,261		24		40		281	1,903	337	960		39	195		201	1,732
17	355	1,346		19		41		283	2,044	327	1,102		13	261		285	1,988
18	379	1,229		15		34		394	2,051	391	1,075		26	261		488	2,241
19	306	1,270		9		47		330	1,962	298	1,192		18	255		420	2,183
20	219	1,269		9		31	3	110	1,641	248	956		32	65	4,232	63	5,596
21	298	1,111		17		27	1	82	1,536	241	908		12	59	297	65	1,582
22	310	1,098		17		30	2	76	1,533	246	892		55	42	337	56	1,628
23	268	969		17		33	0	84	1,371	245	841		30	50	314	35	1,515
24	236	1,063		13		24	0	78	1,414	229	865		25	49	303	70	1,541
25	283	1,029		10		17	0	68	1,407	236	812		17	53	283	56	1,457
26	270	1,054		21		23	0	17	1,385	199	967		16	52	263	33	1,530
27	280	986		12		24	0	17	1,319	251	834		17	32	386	33	1,553
28	280	946		11		21	0	80	1,338	243	968		14	53	377	56	1,711

※平成17年度は旧八坂村・旧美麻村の異動を含む

5 国民健康保険税

(1) 賦課内容

- ・ 賦課の方法 健康保険税として賦課
- ・ 賦課方式 四方式 { 所得割 (旧ただし書)、資産割、均等割、平等割 }
- ・ 賦課期日 4月1日
- ・ 納期 毎月末日
- ・ 納付回数 12回

(2) 税率

年 度	項 目	応能割合		応益割合		賦課限度額
		所得割	資産割	均等割	平等割	計
22	医 療	4.40 %	26.00 %	13,000 円	24,000 円	500,000円
	後期高齢者支援金	2.20 %	- %	8,000 円	- 円	130,000円
	介 護	1.50 %	4.00 %	6,000 円	6,000 円	100,000円
23	医 療	4.40 %	26.00 %	13,000 円	24,000 円	510,000円
	後期高齢者支援金	2.20 %	- %	8,000 円	- 円	140,000円
	介 護	1.50 %	4.00 %	6,000 円	6,000 円	120,000円
24	医 療	5.90 %	22.00 %	18,000 円	24,000 円	510,000円
	後期高齢者支援金	2.40 %	- %	11,000 円	- 円	140,000円
	介 護	2.20 %	2.00 %	8,000 円	7,000 円	120,000円
25	医 療	5.90 %	22.00 %	18,000 円	24,000 円	510,000円
	後期高齢者支援金	2.40 %	- %	11,000 円	- 円	140,000円
	介 護	2.20 %	2.00 %	8,000 円	7,000 円	120,000円
26	医 療	5.90 %	22.00 %	18,000 円	24,000 円	510,000円
	後期高齢者支援金	2.40 %	- %	11,000 円	- 円	160,000円
	介 護	2.20 %	2.00 %	8,000 円	7,000 円	140,000円
27	医 療	5.90 %	22.00 %	18,000 円	24,000 円	520,000円
	後期高齢者支援金	2.40 %	- %	11,000 円	- 円	170,000円
	介 護	2.20 %	2.00 %	8,000 円	7,000 円	160,000円
28	医 療	5.90 %	22.00 %	18,000 円	24,000 円	520,000円
	後期高齢者支援金	2.40 %	- %	11,000 円	- 円	170,000円
	介 護	2.20 %	2.00 %	8,000 円	7,000 円	160,000円

(3) 応益・応能割合及び軽減割合

年 度	項 目	応能割合	応益割合	軽減割合
18	旧大町市	57.49 %	42.51 %	
	旧八坂村	46.91 %	53.09 %	
	旧美麻村	50.07 %	49.93 %	
	合 算	56.98 %	43.02 %	6割・4割
19		49.75 %	50.25 %	7割・5割・2割
20		51.45 %	48.55 %	7割・5割・2割
21		50.99 %	49.01 %	7割・5割・2割
22		48.49 %	51.51 %	7割・5割・2割
23		48.84 %	51.16 %	7割・5割・2割
24		48.45 %	51.55 %	7割・5割・2割
25		49.30 %	50.70 %	7割・5割・2割
26		51.31 %	48.69 %	7割・5割・2割
27		48.91 %	51.09 %	7割・5割・2割
28		49.45 %	50.55 %	7割・5割・2割

「応益割合の算出方法」

$$\frac{\text{均等割額 (軽減前)} + \text{平等割額 (軽減前)}}{\text{所得割額} + \text{資産割額} + \text{均等割額 (軽減前)} + \text{平等割額 (軽減前)} - \text{賦課限度超過額}}$$

※本算定賦課期日現在の一般被保険者医療分 (端数調整前算定額) で算出

(4) 収納状況

国民健康保険税収納状況

(単位：円)

年度	区 分		予算額	調定額	収入額	不能欠損額	未収額	収納率	
26	一般	現年度	医療分	355,823,000	379,869,987	357,190,187	0	22,679,800	94.03%
			介護分	40,688,000	46,205,099	41,520,428	0	4,684,671	89.86%
			後期分	120,738,000	129,516,886	121,336,276	0	8,180,610	93.68%
		滞納繰越分	20,181,000	179,118,395	26,108,963	21,020,454	131,988,978	14.58%	
		計	537,430,000	734,710,367	546,155,854	21,020,454	167,534,059	74.34%	
	退職	現年度	医療分	28,691,000	32,236,008	31,360,874	0	875,134	97.29%
			介護分	9,923,000	11,149,114	10,839,729	0	309,385	97.23%
			後期分	9,968,000	11,154,506	10,852,889	0	301,617	97.30%
		滞納繰越分	1,108,000	8,110,648	1,110,780	828,284	6,171,584	13.70%	
		計	49,690,000	62,650,276	54,164,272	828,284	7,657,720	86.45%	
	計	現年度	医療分	384,514,000	412,105,995	388,551,061	0	23,554,934	94.28%
			介護分	50,611,000	57,354,213	52,360,157	0	4,994,056	91.29%
			後期分	130,706,000	140,671,392	132,189,165	0	8,482,227	93.97%
		滞納繰越分	21,289,000	187,229,043	27,219,743	21,848,738	138,160,562	14.54%	
		計	587,120,000	797,360,643	600,320,126	21,848,738	175,191,779	75.29%	
27	一般	現年度	医療分	340,125,000	367,327,418	349,125,186	0	18,202,232	95.04%
			介護分	38,684,000	45,574,779	42,065,855	0	3,508,924	92.30%
			後期分	109,330,000	124,964,197	118,525,416	0	6,438,781	94.85%
		滞納繰越分	26,380,000	165,627,768	26,381,865	14,502,165	124,743,738	15.93%	
		計	514,519,000	703,494,162	536,098,322	14,502,165	152,893,675	76.21%	
	退職	現年度	医療分	19,773,000	21,902,175	21,358,265	0	543,910	97.52%
			介護分	6,705,000	7,620,947	7,428,038	0	192,909	97.47%
			後期分	6,772,000	7,514,884	7,324,213	0	190,671	97.46%
		滞納繰越分	1,542,000	7,333,311	1,542,695	683,187	5,107,429	21.04%	
		計	34,792,000	44,371,317	37,653,211	683,187	6,034,919	84.86%	
	計	現年度	医療分	359,898,000	389,229,593	370,483,451	0	18,746,142	95.18%
			介護分	45,389,000	53,195,726	49,493,893	0	3,701,833	93.04%
			後期分	116,102,000	132,479,081	125,849,629	0	6,629,452	95.00%
		滞納繰越分	27,922,000	172,961,079	27,924,560	15,185,352	129,851,167	16.14%	
		計	549,311,000	747,865,479	573,751,533	15,185,352	158,928,594	76.72%	
28	一般	現年度	医療分	345,532,000	375,218,016	359,110,995	0	16,107,021	95.71%
			介護分	39,376,000	46,395,000	42,904,187	0	3,490,813	92.48%
			後期分	112,627,000	128,189,083	122,505,313	0	5,683,770	95.57%
		滞納繰越分	30,348,000	151,025,020	30,349,584	9,452,671	111,222,765	20.10%	
		計	527,883,000	700,827,119	554,870,079	9,452,671	136,504,369	79.17%	
	退職	現年度	医療分	11,313,000	12,297,361	12,280,265	0	17,096	99.86%
			介護分	3,956,000	4,296,847	4,292,707	0	4,140	99.90%
			後期分	3,866,000	4,202,093	4,196,780	0	5,313	99.87%
		滞納繰越分	1,301,000	6,012,024	1,302,180	367,947	4,341,897	21.66%	
		計	20,436,000	26,808,325	22,071,932	367,947	4,368,446	82.33%	
	計	現年度	医療分	356,845,000	387,515,377	371,391,260	0	16,124,117	95.84%
			介護分	43,332,000	50,691,847	47,196,894	0	3,494,953	93.11%
			後期分	116,493,000	132,391,176	126,702,093	0	5,689,083	95.70%
		滞納繰越分	31,649,000	157,037,044	31,651,764	9,820,618	115,564,662	20.16%	
		計	548,319,000	727,635,444	576,942,011	9,820,618	140,872,815	79.29%	

(5) 国民健康保険税調定額の推移

1. 総計(一般+退職)

年度	区分	調定額 (千円)	1人当たり		1世帯当たり	
			調定額 (円)	対前年比	調定額 (円)	対前年比
25	医療分	430,288	55,607	1.16	92,915	0.47
	介護分	62,669	22,502	▲ 1.64	-	-
	後期分	146,314	18,909	0.75	31,595	0.06
	計	639,271	82,615	0.50	138,042	▲ 0.18
26	医療分	412,106	53,702	▲ 3.43	89,123	▲ 4.08
	介護分	57,354	21,958	▲ 2.42	-	-
	後期分	140,671	18,331	▲ 3.05	30,422	▲ 3.71
	計	610,132	79,506	▲ 3.76	131,949	▲ 4.41
27	医療分	389,230	52,323	▲ 2.57	82,237	▲ 7.73
	介護分	53,196	21,964	0.03	-	-
	後期分	132,479	17,809	▲ 2.85	27,991	▲ 7.99
	計	574,904	77,282	▲ 2.80	121,467	▲ 7.94
28	医療分	387,515	54,002	3.21	84,870	3.20
	介護分	50,692	22,450	2.21	-	-
	後期分	132,391	18,449	3.60	28,995	3.59
	計	570,598	79,515	2.89	124,967	2.88

2. 一般分

年度	区分	調定額 (千円)	1人当たり		1世帯当たり	
			調定額 (円)	対前年比	調定額 (円)	対前年比
25	医療分	386,015	54,762	1.10	90,085	0.79
	介護分	47,384	17,014	▲ 0.08	-	-
	後期分	130,919	18,573	0.68	30,553	0.38
	計	564,318	80,056	0.56	131,696	0.25
26	医療分	379,870	53,233	▲ 2.79	87,286	▲ 3.11
	介護分	46,205	17,690	3.97	-	-
	後期分	129,517	18,150	▲ 2.28	29,760	▲ 2.59
	計	555,592	77,858	▲ 2.75	127,664	▲ 3.06
27	医療分	367,327	52,081	▲ 2.16	80,838	▲ 7.39
	介護分	45,575	18,817	6.37	-	-
	後期分	124,964	17,718	▲ 2.38	27,501	▲ 7.59
	計	537,866	76,261	▲ 2.05	118,368	▲ 7.28
28	医療分	375,218	54,097	3.87	84,262	4.24
	介護分	46,395	20,547	9.19	-	-
	後期分	128,189	18,482	4.31	28,787	4.68
	計	549,802	79,268	3.94	123,468	4.31

3. 退職分

年度	区分	調定額 (千円)	1人当たり		1世帯当たり	
			調定額 (円)	対前年比	調定額 (円)	対前年比
25	医療分	44,273	54,968	18.49	92,478	17.63
	介護分	15,285	22,878	26.73	-	-
	後期分	15,396	18,768	17.13	31,575	16.28
	計	74,954	82,201	18.75	138,296	17.89
26	医療分	32,236	59,918	▲ 6.75	118,515	▲ 7.38
	介護分	11,149	20,723	▲ 6.58	-	-
	後期分	11,155	20,733	▲ 7.21	41,009	▲ 7.84
	計	54,540	101,375	▲ 6.81	200,513	▲ 7.44
27	医療分	21,902	56,741	▲ 5.30	115,885	▲ 2.22
	介護分	7,621	19,743	▲ 4.73	-	-
	後期分	7,515	19,469	▲ 6.10	39,761	▲ 3.04
	計	37,038	95,953	▲ 5.35	195,968	▲ 2.27
28	医療分	12,297	51,239	▲ 9.70	108,826	▲ 6.09
	介護分	4,297	17,904	▲ 9.32	-	-
	後期分	4,202	17,509	▲ 10.07	37,187	▲ 6.48
	計	20,796	86,651	▲ 9.69	184,038	▲ 6.09

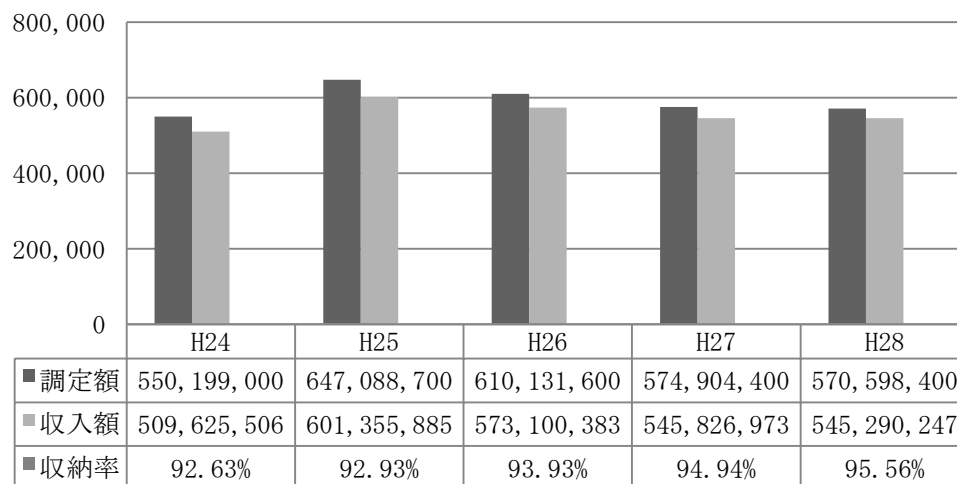
※ 1世帯当たり = 保険税調定額 ÷ 年間平均世帯数

※ 1人当たり = 保険税調定額 ÷ 年間平均被保険者数

国民健康保険税（調定額・収納額・収納率）の状況グラフ

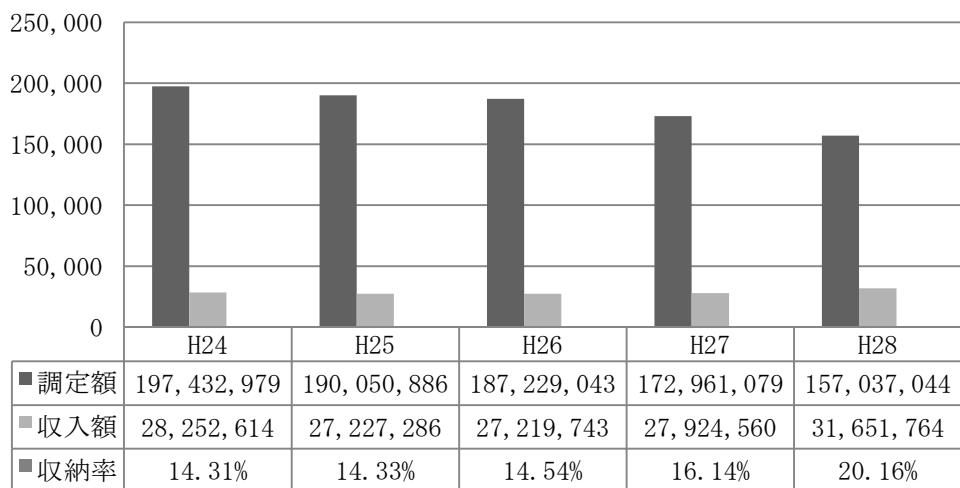
現年度分

(単位：千円)



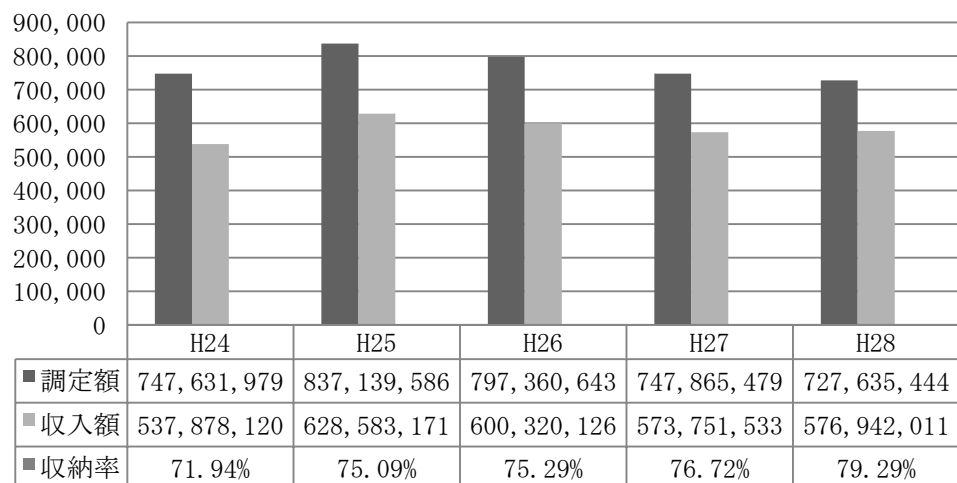
滞納分

(単位：千円)



現年分＋滞納分

(単位：千円)



6 保険給付

(1) 給付の内容

給付割合

区 分	平成18年10月1日～	平成20年4月1日～	平成26年4月1日～
一 般	7 割	7 割	7 割
退職本人	7 割	7 割	7 割
退職家族	7 割	7 割	7 割
就学前 (H19.3月までは3歳未満)	8 割	8 割	8 割
70歳以上一般	9 割	9 割	9 割
70歳到達者 (H26.4以降)	—	—	8 割
70歳以上一定以上所得者	7 割	7 割	7 割

高額療養費（一部負担金額）

区 分	平成20年4月1日～		平成26年4月1日～			
	一般上位所得者	150,000円+ (医療費-500,000円) × 1%		旧 た だ し 書 所 得	901万円超	252,600円+ (総医療費-842,000円) × 1%
一般課税世帯	80,100円+ (医療費-267,000円) × 1%			600万円～901万円以下	167,400円+ (総医療費-558,000円) × 1%	
一般非課税世帯	35,400円			210万円～600万円以下	80,100円+ (医療費-267,000円) × 1%	
				210万円以下	57,600円	
70歳から75歳未満の 現役並み所得者	外来	外来+入院合算	住民税非課税世帯	35,400円		
	44,400円	80,100円+ (医療費-267,000円) × 1%	70歳から75歳未満の 現役並み所得者	外来	外来+入院合算	
				44,400円	80,100円+ (医療費-267,000円) × 1%	
70歳から75歳未満の 課税世帯	外来	外来+入院合算	70歳から75歳未満の 課税世帯	外来	外来+入院合算	
	12,000円	44,400円		12,000円	44,400円	
70歳から75歳未満の 非課税世帯Ⅱ	外来	外来+入院合算	70歳から75歳未満の 非課税世帯Ⅱ	外来	外来+入院合算	
	8,000円	24,600円		8,000円	24,600円	
70歳から75歳未満の 非課税世帯Ⅰ	外来	外来+入院合算	70歳から75歳未満の 非課税世帯Ⅰ	外来	外来+入院合算	
	8,000円	15,000円		8,000円	15,000円	

その他の給付

出産育児一時金	420,000円
葬祭費	30,000円

(2) その他の保険給付の沿革及び給付の状況

(単位:件:円)

年 度	出 産 育 児 一 時 金			葬 祭 費		
	件数	単価	支給金額	件数	単価	支給金額
24	3 20 計23	390,000 420,000	1,170,000 8,400,000 計9,570,000	47	30,000	1,410,000
25	4 16 計20	390,000 420,000	1,560,000 6,720,000 計8,280,000	53	30,000	1,590,000
26	1 21 計22	404,000 420,000	404,000 8,820,000 計9,224,000	52	30,000	1,560,000
27	5 25 計30	404,000 420,000	2,020,000 10,500,000 計12,520,000	33	30,000	990,000
28	6 18 計24	404,000 420,000	2,424,000 7,560,000 計9,984,000	49	30,000	1,470,000
備考	H6.10.1～			S30.4.1～		

(3) 月別療養給付費の支払状況

診療報酬比較表 (一般)

(単位: 円)

診療月	平成24年	平成25年	平成26年	平成27年	平成28年	前年同月比	前年対比 %
3	150,862,213	155,201,192	156,882,586	170,016,000	180,142,307	10,126,307	106.0
4	137,282,570	140,602,236	147,536,469	158,387,946	159,333,770	945,824	100.6
5	141,239,415	143,823,852	147,965,810	169,629,588	155,648,046	△ 13,981,542	91.8
6	139,829,311	124,626,195	167,835,403	171,158,614	151,829,106	△ 19,329,508	88.7
7	141,061,883	144,855,343	158,041,808	160,664,092	162,014,245	1,350,153	100.8
8	131,920,829	153,508,058	167,275,665	165,604,330	159,442,209	△ 6,162,121	96.3
9	134,343,705	131,513,968	167,546,490	165,092,651	150,552,312	△ 14,540,339	91.2
10	137,835,055	152,287,219	166,265,256	174,224,291	161,773,721	△ 12,450,570	92.9
11	141,334,263	146,681,423	149,781,575	154,695,796	150,414,364	△ 4,281,432	97.2
12	150,296,591	134,416,119	166,656,532	145,088,606	160,914,278	15,825,672	110.9
1	137,885,147	158,734,912	164,739,441	147,599,747	149,202,213	1,602,466	101.1
2	138,145,672	145,312,752	153,110,748	156,230,656	146,763,670	△ 9,466,986	93.9
平均	140,169,721	144,296,939	159,469,815	161,532,693	157,335,853	△ 4,196,840	97.4
計	1,682,036,654	1,731,563,269	1,913,637,783	1,938,392,317	1,888,030,241	△ 50,362,076	97.4

診療報酬比較表 (退職)

(単位: 円)

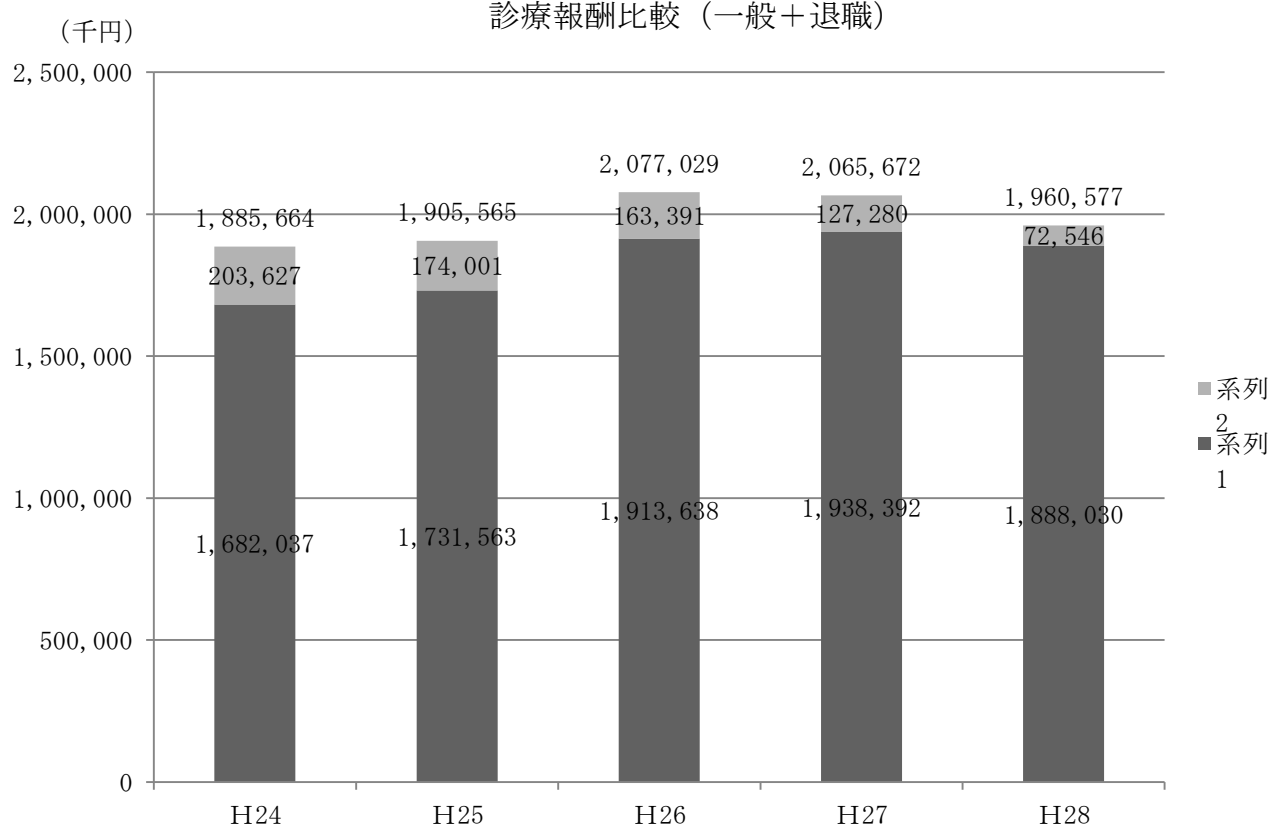
診療月	平成24年	平成25年	平成26年	平成27年	平成28年	前年同月比	前年対比 %
3	18,530,114	18,028,431	14,383,831	8,674,540	8,970,121	295,581	103.4
4	15,236,031	19,622,086	13,209,690	9,458,184	7,336,262	△ 2,121,922	77.6
5	10,221,453	13,888,956	13,870,559	10,768,988	7,916,337	△ 2,852,651	73.5
6	15,500,824	11,501,674	11,716,259	8,924,562	7,397,889	△ 1,526,673	82.9
7	17,546,144	17,636,794	13,352,142	14,504,211	4,484,582	△ 10,019,629	30.9
8	14,984,114	10,249,592	12,424,779	6,585,508	4,022,621	△ 2,562,887	61.1
9	14,530,714	13,461,065	13,882,549	11,198,579	5,379,017	△ 5,819,562	48.0
10	14,775,207	19,325,440	12,425,653	12,918,695	4,961,902	△ 7,956,793	38.4
11	20,198,009	13,762,062	13,852,066	6,577,893	5,454,702	△ 1,123,191	82.9
12	18,399,595	11,125,379	10,406,817	11,292,968	4,392,009	△ 6,900,959	38.9
1	24,296,048	13,832,875	23,978,287	18,006,834	8,162,063	△ 9,844,771	45.3
2	19,408,707	11,567,138	9,888,105	8,369,195	4,068,850	△ 4,300,345	48.6
平均	16,968,913	14,500,124	13,615,895	10,606,680	6,045,530	△ 4,561,150	57.0
計	203,626,960	174,001,492	163,390,737	127,280,157	72,546,355	△ 54,733,802	57.0

診療報酬比較表（一般＋退職）

（単位：円）

診療月	平成24年	平成25年	平成26年	平成27年	平成28年	前年同月比	前年対比 %
3	169,392,327	173,229,623	171,266,417	178,690,540	189,112,428	10,421,888	105.8
4	152,518,601	160,224,322	160,746,159	167,846,130	166,670,032	△ 1,176,098	99.3
5	151,460,868	157,712,808	161,836,369	180,398,576	163,564,383	△ 16,834,193	90.7
6	155,330,135	136,127,869	179,551,662	180,083,176	159,226,995	△ 20,856,181	88.4
7	158,608,027	162,492,137	171,393,950	175,168,303	166,498,827	△ 8,669,476	95.1
8	146,904,943	163,757,650	179,700,444	172,189,838	163,464,830	△ 8,725,008	94.9
9	148,874,419	144,975,033	181,429,039	176,291,230	155,931,329	△ 20,359,901	88.5
10	152,610,262	171,612,659	178,690,909	187,142,986	166,735,623	△ 20,407,363	89.1
11	161,532,272	160,443,485	163,633,641	161,273,689	155,869,066	△ 5,404,623	96.6
12	168,696,186	145,541,498	177,063,349	156,381,574	165,306,287	8,924,713	105.7
1	162,181,195	172,567,787	188,717,728	165,606,581	157,364,276	△ 8,242,305	95.0
2	157,554,379	156,879,890	162,998,853	164,599,851	150,832,520	△ 13,767,331	91.6
平均	157,138,635	158,797,063	173,085,710	172,139,373	163,381,383	△ 8,757,990	94.9
計	1,885,663,614	1,905,564,761	2,077,028,520	2,065,672,474	1,960,576,596	△ 105,095,878	94.9

診療報酬比較（一般＋退職）



(4)療養諸費の状況

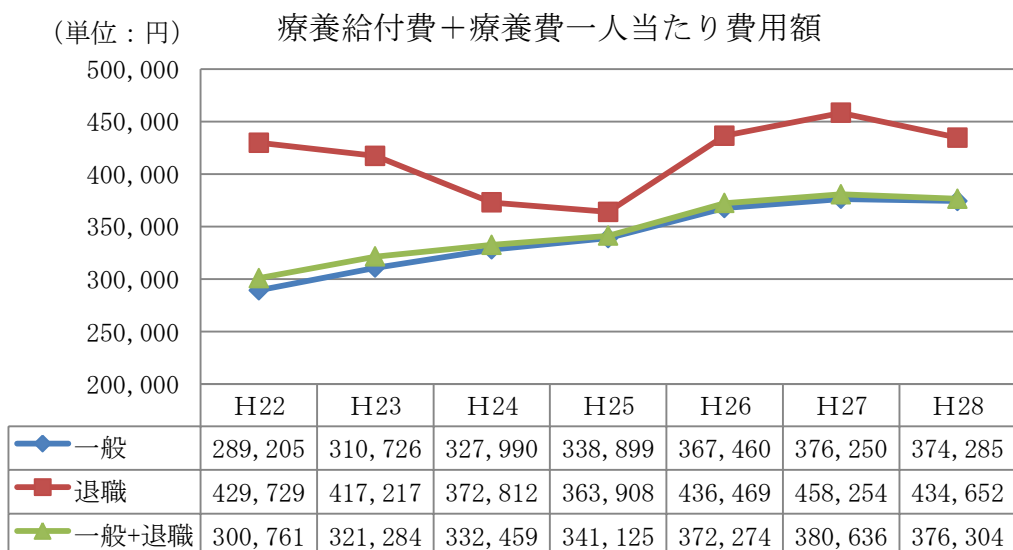
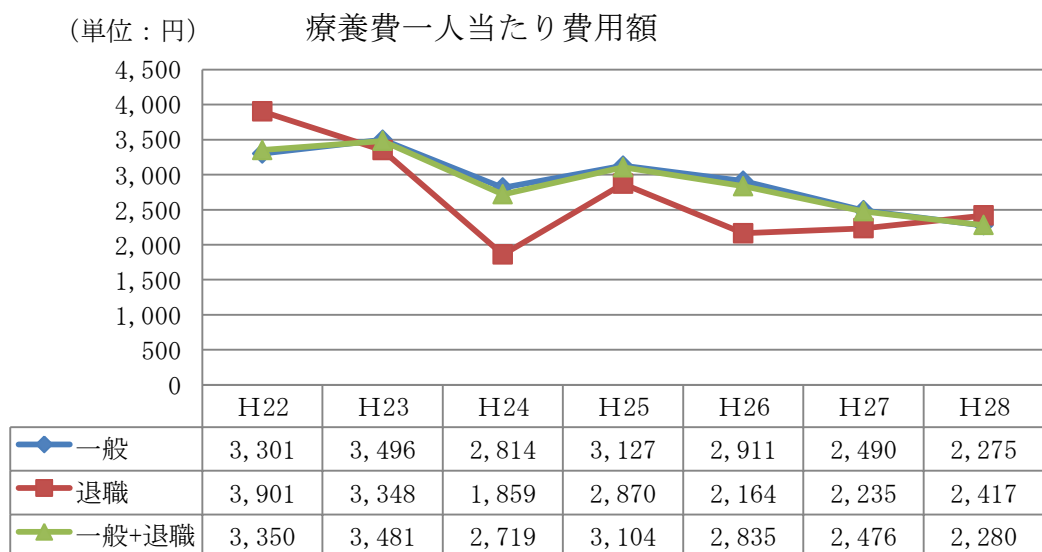
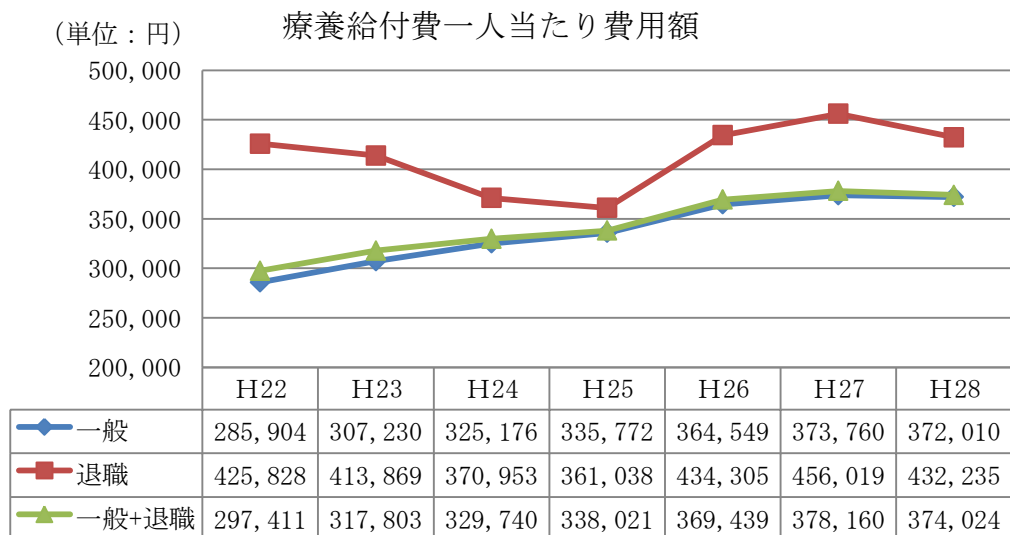
(単位：円)

区	分	一 般			退 職		
		件 数	費用額	一人当り	件 数	費用額	一人当り
23	療養給付費	98,389	2,199,770,132	307,230	12,274	326,128,494	413,869
	療 養 費	2,402	25,028,522	3,496	252	2,638,128	3,348
	計	100,791	2,224,798,654	310,726	12,526	328,766,622	417,217
24	療養給付費	98,918	2,304,518,864	325,176	11,652	291,198,028	370,953
	療 養 費	2,094	19,942,700	2,814	202	1,459,189	1,859
	計	101,012	2,324,461,564	327,990	11,854	292,657,217	372,812
25	療養給付費	101,757	2,366,854,664	335,772	10,407	248,755,164	361,038
	療 養 費	2,054	22,042,925	3,127	203	1,977,180	2,870
	計	103,811	2,388,897,589	338,899	10,610	250,732,344	363,908
26	療養給付費	103,269	2,601,419,364	364,549	8,595	233,655,936	434,305
	療 養 費	2,100	20,773,677	2,911	160	1,164,058	2,164
	計	105,369	2,622,193,041	367,460	8,755	234,819,994	436,469
27	療養給付費	104,259	2,639,121,171	373,760	6,606	181,951,514	456,019
	療 養 費	1,871	17,579,470	2,490	107	891,818	2,235
	計	106,130	2,656,700,641	376,250	6,713	182,843,332	458,254
28	療養給付費	103,627	2,580,260,125	372,010	4,038	103,736,456	432,235
	療 養 費	1,711	15,779,599	2,275	68	580,029	2,417
	計	105,338	2,596,039,724	374,285	4,106	104,316,485	434,652

区	分	老 人 保 健 対 象			合 計		
		件 数	費用額	一人当り	件 数	費用額	一人当り
23	療養給付費				110,663	2,525,898,626	317,803
	療 養 費				2,654	27,666,650	3,481
	計				113,317	2,553,565,276	321,284
24	療養給付費				110,570	2,595,716,892	329,740
	療 養 費				2,296	21,401,889	2,719
	計				112,866	2,617,118,781	332,459
25	療養給付費				112,164	2,615,609,828	338,021
	療 養 費				2,257	24,020,105	3,104
	計				114,421	2,639,629,933	341,125
26	療養給付費				111,864	2,835,075,300	369,439
	療 養 費				2,260	21,937,735	2,859
	計				114,124	2,857,013,035	372,298
27	療養給付費				110,865	2,821,072,685	378,160
	療 養 費				1,978	18,471,288	2,476
	計				112,843	2,839,543,973	380,636
28	療養給付費				107,665	2,683,996,581	374,024
	療 養 費				1,779	16,359,628	2,280
	計				109,444	2,700,356,209	376,304

※各数値は事業年報数値
 ※平成28年度数値は速報値

(5) - 1 療養諸費の状況グラフ



(5) - 2 平成27年度(3月~2月診療分) 長野県国保1人当たり医療費 【確定値】

単位:円

保険者名	一般		退職		国保計		保険者名	一般		退職		国保計	
		順位		順位		順位			順位		順位		順位
県計(保険者計)	331,282		366,824		333,127		宮田村	297,933	64	421,913	11	302,518	61
県計(市町村計)	341,702		366,824		343,105		木曾町	384,672	10	365,612	34	383,543	10
長野市	349,959	27	382,977	28	351,627	29	上松町	325,268	41	406,295	18	330,313	37
松本市	350,230	26	416,093	13	353,276	24	南木曾町	402,790	7	469,424	6	406,484	7
上田市	348,279	28	346,520	42	348,183	30	木祖村	308,325	58	347,612	40	311,518	55
岡谷市	357,213	23	333,214	48	355,698	23	王滝村	306,666	59	246,936	67	303,269	60
飯田市	322,343	49	342,844	44	323,491	49	大桑村	370,894	15	288,039	59	364,607	20
諏訪市	355,083	25	301,691	58	352,083	26	筑北村	411,490	5	500,813	3	416,769	5
須坂市	365,744	20	387,739	24	366,789	18	麻績村	447,063	3	414,800	14	444,918	3
小諸市	324,808	44	374,974	30	327,795	43	生坂村	408,708	6	615,709	1	420,329	4
伊那市	322,986	48	332,493	49	323,550	48	山形村	335,857	35	279,475	64	333,218	36
駒ヶ根市	340,956	32	360,502	38	342,205	33	朝日村	275,530	69	360,509	37	281,452	68
中野市	315,803	52	346,759	41	317,353	52	池田町	337,432	34	287,483	60	334,251	35
大町市	376,250	13	458,254	7	380,636	12	松川村	355,296	24	312,701	55	352,714	25
飯山市	369,400	19	368,218	32	369,324	16	白馬村	245,877	74	431,239	10	250,569	73
茅野市	325,500	40	386,577	25	329,479	40	小谷村	228,781	75	239,030	69	229,085	75
塩尻市	373,596	14	383,948	26	374,257	14	松川町	304,316	61	339,739	46	306,242	57
千曲市	370,204	18	362,994	35	369,756	15	高森町	310,778	56	402,129	21	316,693	54
佐久市	326,138	38	383,857	27	329,732	39	阿南町	325,264	42	282,791	62	322,062	50
東御市	338,220	33	413,429	15	343,085	32	阿智村	323,886	47	401,882	23	328,667	42
安曇野市	357,396	22	366,503	33	357,904	22	平谷村	454,297	2	542,201	2	456,513	2
佐久穂町	293,239	66	238,095	70	289,946	67	根羽村	444,194	4	167,087	75	415,993	6
小海町	325,089	43	381,572	29	329,018	41	下條村	270,366	71	268,883	65	270,278	71
川上村	209,513	77	223,292	71	209,722	77	売木村	312,267	55	174,423	74	302,421	62
南牧村	226,920	76	129,396	76	226,009	76	天龍村	346,802	30	301,999	57	343,451	31
南相木村	249,083	73	185,603	73	246,901	74	泰阜村	313,291	54	89,828	77	301,999	63
北相木村	281,066	68	241,595	68	280,394	70	喬木村	325,904	39	332,116	50	326,252	45
軽井沢町	301,133	62	418,622	12	305,941	58	豊丘村	262,984	72	268,499	66	263,442	72
御代田町	293,752	65	403,716	19	299,375	65	大鹿村	270,899	70	500,331	4	280,674	69
立科町	347,763	29	408,393	17	351,913	27	小布施町	324,180	46	323,676	51	324,153	47
長和町	360,247	21	368,421	31	360,793	21	高山村	345,619	31	432,527	9	351,728	28
青木村	396,124	8	197,650	72	386,497	9	山ノ内町	298,025	63	344,773	43	300,181	64
坂城町	394,078	9	361,626	36	391,870	8	木島平村	318,662	51	402,186	20	324,969	46
下諏訪町	370,736	16	314,954	54	367,025	17	野沢温泉村	289,011	67	432,923	8	295,612	66
富士見町	305,601	60	284,209	61	304,127	59	信濃町	377,594	12	359,222	39	376,161	13
原村	315,392	53	340,052	45	316,902	53	飯綱町	381,936	11	402,114	22	383,119	11
辰野町	370,730	17	312,088	56	366,149	19	小川村	474,169	1	338,126	47	464,871	1
箕輪町	328,216	37	317,587	53	327,458	44	栄村	319,719	50	498,429	5	329,805	38
飯島町	324,777	45	279,962	63	320,647	51	医師国保	157,098				157,098	
南箕輪村	335,626	36	411,464	16	341,049	34	建設国保	208,272				208,272	
中川村	309,312	57	322,736	52	310,013	56							

※事業年報(平成28年10月時点)の数値を使用しています。

※医療費は医科、歯科、調剤、食事生活療養費、訪問看護療養費、療養費の合計です。

※被保険者数は年度平均の数値を使用しています。

(5) - 3 平成28年度(3月～2月診療分) 長野県国保1人当たり医療費 【速報値】

単位:円

保険者名	一般		退職		国保計		保険者名	一般		退職		国保計	
		順位		順位		順位			順位		順位		順位
県計(保険者計)	333,029		374,003		334,439		宮田村	314,269	55	266,159	64	312,572	57
県計(市町村計)	343,685		374,003		344,808		木曾町	373,122	15	382,103	31	373,471	14
長野市	353,149	27	382,024	32	354,112	28	上松町	352,535	28	159,595	71	345,038	34
松本市	353,438	26	397,966	26	354,852	27	南木曾町	416,451	6	466,360	10	417,578	6
上田市	348,646	30	328,841	46	347,958	31	木祖村	329,399	42	523,215	4	339,147	38
岡谷市	361,414	21	402,572	24	363,121	20	王滝村	335,602	38	#####	1	355,158	26
飯田市	323,413	46	412,196	21	326,788	43	大桑村	435,160	5	290,636	61	427,119	5
諏訪市	352,242	29	373,717	35	353,016	29	筑北村	449,222	4	369,615	37	445,959	4
須坂市	361,735	20	427,923	19	363,923	19	麻績村	451,665	3	498,758	5	453,741	3
小諸市	319,228	51	381,263	33	321,627	48	生坂村	357,457	24	480,663	8	360,791	21
伊那市	326,385	43	313,981	52	325,891	45	山形村	311,992	59	312,152	53	311,868	58
駒ヶ根市	326,098	44	326,089	48	326,054	44	朝日村	274,395	69	358,531	40	279,189	68
中野市	319,271	50	369,832	36	320,975	49	池田町	356,427	25	394,166	28	358,085	24
大町市	376,848	13	439,387	14	378,878	11	松川村	345,774	32	309,555	54	344,516	35
飯山市	375,876	14	355,932	41	374,952	12	白馬村	246,061	74	307,202	57	246,966	74
茅野市	334,937	39	435,019	16	339,182	37	小谷村	244,223	75	317,344	50	245,309	75
塩尻市	359,267	22	361,557	38	359,341	22	松川町	297,029	65	399,498	25	300,951	62
千曲市	381,000	9	344,430	42	379,448	10	高森町	310,294	60	287,712	63	309,334	60
佐久市	334,370	40	408,103	22	337,570	40	阿南町	321,222	48	216,979	69	315,256	54
東御市	357,598	23	335,266	43	356,571	25	阿智村	312,322	58	413,342	20	315,964	52
安曇野市	365,928	17	376,305	34	366,288	17	平谷村	552,039	1	49,450	77	542,537	1
佐久穂町	321,417	47	307,541	56	320,805	50	根羽村	329,780	41	453,541	12	335,431	41
小海町	343,464	35	244,933	67	338,645	39	下條村	259,187	72	150,161	72	254,019	73
川上村	192,651	77	551,494	3	195,798	77	売木村	299,046	63	334,633	45	300,406	64
南牧村	223,327	76	124,776	75	222,751	76	天龍村	367,515	16	334,749	44	364,533	18
南相木村	260,952	70	146,364	73	258,347	72	泰阜村	319,161	52	129,383	74	314,767	55
北相木村	324,360	45	109,240	76	322,386	47	喬木村	337,180	37	252,321	66	333,941	42
軽井沢町	313,182	56	358,948	39	314,315	56	豊丘村	260,089	71	325,432	49	263,765	70
御代田町	299,870	62	387,119	30	302,693	61	大鹿村	246,920	73	772,728	2	261,943	71
立科町	316,316	54	470,345	9	322,688	46	小布施町	320,669	49	308,219	55	320,142	51
長和町	347,638	31	327,974	47	346,890	33	高山村	378,973	10	458,546	11	382,658	9
青木村	377,740	11	215,264	70	373,038	15	山ノ内町	297,268	64	403,395	23	300,503	63
坂城町	395,683	7	482,295	6	399,107	7	木島平村	363,156	19	290,021	62	358,763	23
下諏訪町	364,231	18	431,075	17	366,974	16	野沢温泉村	275,042	68	315,589	51	276,149	69
富士見町	285,082	67	430,357	18	291,769	67	信濃町	381,642	8	436,152	15	384,279	8
原村	312,615	57	296,045	60	311,813	59	飯綱町	376,987	12	304,229	58	374,446	13
辰野町	341,628	36	297,945	59	339,219	36	小川村	460,540	2	481,060	7	461,745	2
箕輪町	345,182	33	389,855	29	347,259	32	栄村	291,917	66	394,486	27	296,683	66
飯島町	318,555	53	263,305	65	315,434	53	医師国保	165,206				165,206	
南箕輪村	343,864	34	451,109	13	348,757	30	建設国保	205,526				205,526	
中川村	302,841	61	244,918	68	300,068	65							

※診療報酬請求内訳書(平成28年3月～平成29年2月診療分)の請求決定欄を使用しています。

※医療費は医科、歯科、調剤、食事生活療養費、訪問看護療養費の合計です。

※被保険者数は国保事業月報の数値の平均を使用しています。

7 保健事業

(1) 医療費通知の実施状況

区分 項目	第1回・第2回		第3回	第4回	第5回	第6回	計
実施月	28年 8月		28年 9月	28年10月	28年11月	28年12月	
対象診療月	28年 4月	28年 5月	28年 6月	28年 7月	28年 8月	28年 9月	
世帯数	4,544	4,518	4,490	4,464	4,462	4,444	26,922
通知世帯数	3,062	2,987	3,040	3,005	2,956	2,973	18,023
通知の内容	医師 歯科	医師 歯科	医師 歯科	医師 歯科	医師 歯科	医師 歯科	
	薬局 柔整	薬局 柔整	薬局 柔整	薬局 柔整	薬局 柔整	薬局 柔整	

※世帯数は、当該対象診療月の月末現在の数

(2) 後発医薬品（ジェネリック医薬品）利用差額通知の実施状況

実施月	対象診療月	通知対象とする薬剤の差額	通知人数	通知対象薬剤(薬効分類)
29年 1月	28年10月	1錠あたり200円以上	180	強心剤、不整脈剤、利尿剤、血圧降下剤、血管拡張剤 高脂血症用剤、気管支拡張剤、消化性潰瘍用剤 鎮痛・鎮痒・収斂、消炎剤、痛風治療剤、糖尿病用剤

(3) 人間ドック助成状況

年度	半日ドック助成			1泊2日ドック助成			助成総額	
	助成単価	人数	助成総額	助成単価	人数	助成総額		
23	35～59歳	20,000	49	980,000	40,000	10	400,000	4,920,000
	60～64歳	15,000	64	960,000	30,000	14	420,000	
	65歳～	10,000	118	1,180,000	20,000	49	980,000	
	計		231			73		
24	35～59歳	20,000	3	60,000	40,000	0	0	5,945,000
	60～64歳	15,000	3	45,000	30,000	0	0	
	～64歳	20,000	129	2,580,000	30,000	16	480,000	
	65歳～	10,000	4	40,000	—	—	—	
	65歳～	15,000	124	1,860,000	20,000	44	880,000	
	計		263			60		
25	～64歳	20,000	151	3,020,000	30,000	18	540,000	7,130,000
	65歳～	15,000	186	2,790,000	20,000	39	780,000	
	計		337			57		
26	～64歳	20,000	140	2,800,000	30,000	17	510,000	7,630,000
	65歳～	15,000	228	3,420,000	20,000	45	900,000	
	計		368			62		
27	～64歳	20,000	139	2,780,000	30,000	13	390,000	8,752,000
	65歳～	15,000	266	3,990,000	20,000	36	720,000	
	計		405			49		
	脳ドック	18,000	9	162,000	10,000	71	710,000	
28	～64歳	20,000	544	10,880,000	30,000	9	270,000	12,705,000
	65歳～	15,000	7	105,000	20,000	22	440,000	
	計	※H28より65歳以上も20,000円助成				31		
	脳ドック	18,000	8	144,000	10,000	88	866,000	

(4) 特定健診及び特定保健指導実施状況

H29.6末現在

①年度別状況

(人、%)

年齢	対象者	受診者	受診率	男			女		
				対象者	受診者	受診率	対象者	受診者	受診率
24年度	5,361	1,887	35.2	2,576	817	31.7	2,785	1,070	38.4
25年度	5,346	2,105	39.4	2,592	925	35.7	2,754	1,180	42.8
26年度	5,345	2,340	43.8	2,602	1,028	39.5	2,743	1,312	47.8
27年度	5,205	2,373	45.6	2,516	1,045	41.5	2,689	1,328	49.4
28年度	5,017	2,254	44.9						

※28年度は速報数値、法定報告の数値とは異なる

②年齢階層別状況(平成27年度法定報告数値)

(人、%)

年齢	対象者	受診者	受診率	男			女			
				対象者	受診者	受診率	対象者	受診者	受診率	
40～44歳	302	63	20.9	174	32	18.4	128	31	24.2	
45～49歳	286	78	27.3	164	37	22.6	122	41	33.6	
50～54歳	335	107	31.9	179	53	29.6	156	54	34.6	
55～59歳	377	118	31.3	139	45	32.4	198	73	36.9	
60～64歳	713	308	43.2	312	109	34.9	401	199	49.6	
65～69歳	1,699	907	53.4	816	409	50.1	883	498	56.4	
70～74歳	1,493	792	53.0	692	360	52.0	801	432	53.9	
再掲	40～64歳	3,657	1,604	43.9	968	276	28.5	2,689	1,328	49.4
	65～74歳	3,192	1,699	53.2	1,508	769	51.0	1,684	930	55.2
合計	5,165	2,373	45.9	2,476	1,045	42.2	2,689	1,328	49.4	

③区分別状況

(人、%)

区分	H27年度受診者数	H28年度受診者数	構成比	増減
集団健診	755	823	32.88	68
個別健診	490	523	20.89	33
人間ドック	454	573	22.89	119
プレミアム検診	230	162	6.47	-68
代行業務	317	316	12.62	-1
職場健診	88	106	4.23	18
合計	2,334	2,503	100.00	169

※年度中に国保喪失したことにより、国保被保険者でなくなった者を含むため(1)及び(2)の受診者数と一致しない。

④特定保健指導実施状況

(人、%)

年齢	対象者	終了者	割合	男			女		
				対象者	終了者	割合	対象者	終了者	割合
23年度	226	64	28.3	152	36	23.7	74	28	37.8
24年度	235	152	64.7	157	94	59.9	78	58	74.4
25年度	216	156	72.2	152	107	70.4	64	49	76.6
26年度	296	143	48.3	187	92	49.2	109	51	46.8
27年度	276	138	50.0	179	85	47.5	97	53	54.6

直診勘定

1 八坂診療所

開設場所 大町市八坂987番地1
診療科目 内科・整形外科・外科・小児科・皮膚科

診療時間等 月曜日～金曜日の午前9時～午後5時（水曜日は午後6時30分まで）
（土曜日・日曜日・祝祭日・12月29日～1月3日は休診）

(1) 平成29年度予算(当初予算)

(単位：千円)

歳入		本年度予算額	前年度予算額	比較増減	対前年伸率(%)
科	目				
1	診療収入	47,099	54,181	△7,082	△13.1
	外来収入	46,585	53,683	△7,098	△13.2
	その他の診療収入	514	498	16	3.2
2	使用料及び手数料	186	200	△14	△7.0
3	繰入金	19,092	18,451	641	3.5
	他会計繰入金	14,592	13,951	641	4.6
	事業勘定繰入金	4,500	4,500	0	0.0
4	繰越金	1,000	1,500	△500	△33.3
5	諸収入	220	220	0	0.0
合	計	67,597	74,552	△6,955	△9.3

(単位：千円)

歳出		本年度予算額	前年度予算額	比較増減	対前年伸率(%)
科	目				
1	総務費	39,316	39,178	138	0.4
	施設管理費	39,316	39,178	138	0.4
	連合会負担金	0	0	0	-
2	医療業費	27,781	34,874	△7,093	△20.3
10	予備費	500	500	0	0.0
合	計	67,597	74,552	△6,955	△9.3

(2) 平成28年度決算(見込)状況

実患者数 2,931人(△13431人)、延べ患者数 3,582人(△374人) ()は前年対比

(単位：千円)

歳入		予算現額	決算額	決算額構成比率(%)
科	目			
1	診療収入	38,306	41,412	60.84
	外来収入	37,635	40,642	59.71
	その他の診療収入	671	770	1.13
2	使用料及び手数料	181	192	0.28
3	繰入金	22,460	22,460	33.00
	他会計繰入金	16,604	16,604	24.39
	事業勘定繰入金	5,856	5,856	8.60
4	繰越金	3,428	3,429	5.03
5	諸収入	220	574	0.84
合	計	64,595	68,067	100.00

(単位：千円)

歳出		予算現額	決算額	決算額構成比率(%)
科	目			
1	総務費	39,665	39,651	61.40
2	医療業費	24,928	24,927	38.60
10	予備費	1	0	0.00
合	計	64,594	64,578	100.00

次年度繰越金 3,489千円

2 美麻診療所

開設場所 大町市美麻11810番地イ
 診療科目 内科・呼吸器内科・循環器科・皮膚科・小児科・整形外科

診療時間等 月曜日～金曜日の午前9時～午後5時
 (土曜日・日曜日・祝祭日・12月29日～1月3日は休診)

(1) 平成29年度予算(当初予算)

歳入		(単位：千円)			
科目		本年度予算額	前年度予算額	比較増減	対前年伸率(%)
1	診療収入	19,538	22,831	△3,293	△14.4
	外来収入	19,387	22,670	△3,283	△14.5
	その他の診療収入	151	161	△10	△6.2
2	使用料及び手数料	224	218	6	2.8
3	繰入金	21,880	22,459	△579	△2.6
	他会計繰入金	15,880	16,459	△579	△3.5
	事業勘定繰入金	6,000	6,000	0	0.0
4	繰越金	1,000	1,000	0	0.0
5	諸収入	224	235	△11	△4.7
合	計	42,866	46,743	△3,877	△8.3

歳出		(単位：千円)			
科目		本年度予算額	前年度予算額	比較増減	対前年伸率(%)
1	総務費	31,518	33,087	△1,569	△4.7
	施設管理費	31,518	33,087	△1,569	△4.7
	連合会負担金	0	0	0	-
2	医業費	10,848	12,656	△1,808	△14.3
10	予備費	500	1,000	△500	△50.0
合	計	42,866	46,743	△3,877	△8.3

(2) 平成28年度決算(見込)状況

実患者数 1,435人(△96人)、延べ患者数 1,840人(△183人) ()は前年対比

歳入		(単位：千円)		
科目		予算現額	決算額	決算額構成比率(%)
1	診療収入	17,870	19,002	43.86
	外来収入	17,777	18,909	43.65
	その他の診療収入	93	93	0.21
2	使用料及び手数料	214	233	0.53
3	繰入金	22,027	22,027	50.84
	他会計繰入金	8,919	8,919	20.59
	事業勘定繰入金	13,108	13,108	30.26
4	繰越金	1,614	1,614	3.73
5	諸収入	235	446	1.03
合	計	41,960	43,322	99.99

歳出		(単位：千円)		
科目		予算現額	決算額	決算額構成比率(%)
1	総務費	32,039	32,032	76.36
2	医業費	9,920	9,916	23.64
10	予備費	1	0	0.00
合	計	41,960	41,948	100.00

次年度繰越金 1,374千円

平成29年8月発行

大町市国民健康保険事業概要

〒398-8601

大町市大町3887番地

大町市民生部市民課国保・年金係

0261-22-0420 内線 422・423・424
