

平成28年度版

大 町 市

国民健康保険事業概要

(平成27年度実績)

大町市民生部市民課国保・年金係

# 目 次

## 事業勘定

1	大町市国民健康保険のあゆみ	1
2	運営協議会	8
	(1) 概 要	8
	(2) 委員名簿	9
3	国保財政	10
	(1) 平成28年度予算(当初予算)	10
	(2) 平成27年度決算状況	11
	(3) 年度別決算状況	12
4	被保険者	13
	(1) 国民健康保険加入状況	13
	(2) 年齢階層別構成状況	13
	(3) 被保険者異動状況	14
5	国民健康保険税	15
	(1) 賦課内容	15
	(2) 税率	15
	(3) 応益・応能割合及び軽減割合	15
	(4) 収納状況	16
	(5) 調定額の推移	17
6	保険給付	19
	(1) 給付の内容	19
	(2) その他の保険給付の沿革及び給付の状況	19
	(3) 月別療養給付費の支払状況	20

(4) 療養諸費の状況	-----	22
(5-1) 診療諸率の状況 (全体)	-----	24
(5-2)         "         (入院)	-----	25
(5-3)         "         (外来)	-----	26
(5-4)         "         (歯科)	-----	27
7 保健事業	-----	28
(1) 医療費通知の実施状況	-----	28
(2) 人間ドック実施状況	-----	28
(3) 特定健診実施状況	-----	29
(4) 特定保健指導実施状況	-----	29
直診勘定		
1 八坂診療所	-----	30
(1) 平成28年度予算 (当初予算)	-----	30
(2) 平成27年度決算状況	-----	30
2 美麻診療所	-----	31
(1) 平成28年度予算 (当初予算)	-----	31
(2) 平成27年度決算状況	-----	31

# 事業勘定

# 1 大町市国民健康保険のあゆみ

昭和	30.	4.	1	大町市国民健康保険事業開始（給付率 被保険者5割 助産費500円 葬祭費1,000円 賦課限度額15,000円）
	33.	4.	1	助産費を1,000円に引き上げ 国民健康保険税の賦課限度額を50,000円に引き上げ
	33.	10.	1	初診料の給付を実施
	34.	1.	1	新国民健康保険法施行（旧法の全面改定、国民健康保険実施の義務化、給付内容の統一、財政調整交付金の創設）
	36.	4.	1	基準給食の給付を実施
	37.	4.	1	往診料の給付を実施
		7.	1	歯科補てつの給付を実施
	38.	4.	1	助産費を2,000円に、葬祭費を2,000円に引き上げ
		10.	1	世帯主の7割給付を実施
	39.	4.	1	育児手当1,200円を新設
	42.	4.	1	全被保険者7割給付を実施 診療報酬支払を連合会に委託
	46.	4.	1	国民健康保険税の賦課限度額を80,000円に引き上げ
		8.	1	75歳以上の老人10割給付（外来）を実施
		9.	1	助産費を10,000円に引き上げ
	49.	3.	1	鍼・灸・あんま・マッサージの療養費払いを実施
		4.	1	助産費を20,000円に引き上げ 国民健康保険税の賦課限度額を120,000円に引き上げ
		10.	1	高額療養費制度を開始（自己負担限度額30,000円）
	50.	4.	1	育児手当を3,000円に引き上げ
		7.	1	助産費を40,000円に引き上げ
	51.	4.	1	国民健康保険税の賦課限度額を150,000円に引き上げ
		8.	1	高額療養費自己負担限度額を39,000円に引き上げ
	52.	4.	1	葬祭費を6,000円に引き上げ 国民健康保険税の賦課限度額を170,000円に引き上げ
		10.	1	助産費を60,000円に引き上げ
	53.	4.	1	国民健康保険税の賦課限度額を190,000円に引き上げ
	54.	4.	1	国民健康保険税の賦課限度額を220,000円に引き上げ
		12.	1	助産費を80,000円に引き上げ
	55.	3.	1	高額療養費受領委任制度創設
		4.	1	国民健康保険税賦課収納業務を電算委託 国民健康保険税の賦課限度額を240,000円に引き上げ
	56.	4.	1	葬祭費を8,000円に引き上げ 国民健康保険税の賦課限度額を260,000円に引き上げ
	57.	3.	1	助産費を100,000円に引き上げ
		4.	1	国民健康保険税の賦課限度額を270,000円に引き上げ
		9.	1	高額療養費の自己負担限度額を45,000円に引き上げ
	58.	1.	1	高額療養費の自己負担限度額を51,000円に引き上げ
		4.	1	国民健康保険税の賦課限度額を280,000円に引き上げ
	59.	4.	1	国民健康保険税の賦課限度額を300,000円に引き上げ 高額医療費共同事業開始
		10.	1	退職者医療制度発足（本人8割給付、被扶養者入院8割通院7割） 高額療養費制度に、多数該当（過去12月以内に4回以上高額療養費該当の場合）が追加
	60.	4.	1	国民健康保険税の賦課限度額を350,000円に引き上げ

	61.	4.	1	国民健康保険税の賦課限度額を370,000円に引き上げ	
		5.	1	高額療養費の自己負担限度額を54,000円に引き上げ	
	62.	4.	1	国民健康保険税の賦課限度額を390,000円に引き上げ 助産費を130,000円に引き上げ 葬祭費を10,000円に引き上げ 育児手当を5,000円に引き上げ	
	63.	4.	1	国民健康保険税の賦課限度額を400,000円に引き上げ 保険基盤安定制度導入 高額医療費共同事業を強化	
平成	1.	4.	1	国民健康保険税の賦課限度額を420,000円に引き上げ	
		5.	18	運営協議会委員に被用者保険等保険者を代表する委員2名を加え、 委員定数を17名とする	
		6.	1	高額療養費の自己負担限度額を57,000円に引き上げ	
	3.	4.	1	国民健康保険税の賦課限度額を440,000円に引き上げ 保健事業として半日人間ドック補助事業を創設 国民健康保険財政調整基金を創設	
		5.	1	高額療養費の自己負担限度額を60,000円に引き上げ	
	4.	4.	1	国民健康保険税の賦課限度額を460,000円に引き上げ 助産費を240,000円に引き上げ 育児手当を20,000円に引き上げ 葬祭費を30,000円に引き上げ	
		5.	4.	1	国民健康保険税の賦課限度額を500,000円に引き上げ
		5.	1	高額療養費の自己負担限度額を63,000円に引き上げ	
	10.	1	1	助産費・育児手当制度を廃止し、出産育児一時金制度を創設（助産費 と育児手当を包括し、支給額を300,000円とする） 入院時食事療養費制度創設（食事療養費自己負担額 一般 1日あたり 600円）	
	6.	12.		大町市国民健康保険事業等中期運営計画を策定	
	7.	4.	1	国民健康保険税の賦課限度額を520,000円に引き上げ 人間ドックに1泊2日人間ドック補助事業を追加 高額療養費資金貸付制度を創設	
		8.	5.	1	高額療養費の自己負担限度額を63,600円に引き上げ
		10.	1	入院時食事療養費の自己負担額を改定（一般 1日当たり760円）	
	9.	4.	1	国民健康保険税の賦課限度額を530,000円に引き上げ	
		9.	1	国民健康保険法の改正 外来薬剤一部負担金制度創設 老人保健法の一部改正 外来時一部負担金 1ヵ月1,020円を1日500円に改定（月4回2,000円 を上限） 入院時一部負担金 1日710円を1,000円に引き上げ	
	10.	4.	1	老人保健法の一部改正 入院時一部負担金 1日1,000円を1,100円に引き上げ	
	11.	4.	1	老人保健法の一部改正 外来時一部負担金 1日500円を530円に引き上げ（月4回2,120円を 上限）	
	11.	7.	1	老人保健制度での薬剤一部負担金免除	
	12.	4.	1	介護保険制度発足 国民健康保険税率の改正 介護納付金分の税率を新設 （介護分）所得割率0.75%、資産割率4.00%	

- 均等割額4,300円、平等割額4,300円
13. 1. 1 国民健康保険法の一部改正  
 高額療養費自己負担限度額121,800円の上位所得者世帯新設（年4回以上ある場合は4回目から70,800円）  
 医療費総額が同月内に一般世帯318,000円、上位所得者世帯609,000円を超えた場合は、その超えた分の1%をそれぞれの基準額に加算、市民税非課税世帯は35,400円（据え置き）  
 海外療養費の新設  
 入院時食事療養費一部負担金 1日760円から780円に引き上げ  
 老人保健法の一部改正  
 外来一部負担金 定率1割（200床以上1ヵ月5,000円、200床未満と診療所3,000円）、定額制（診療所1日800円（月4日まで負担））  
 入院 医療費の1割（月額上限37,200円）
13. 4. 1 出産育費貸付制度創設
13. 10. 1 資格証明書交付要綱創設
14. 4. 1 老人保健法の一部改正  
 外来一部負担金 定率1割（200床以上1ヵ月5,000円を5,300円に、200床未満と診療所3,000円を3,200円に引き上げ）、定額制（診療所1日800円を850円（月4日まで負担）に引き上げ）
14. 10. 1 国民健康保険法の一部改正  
 3歳未満2割負担、70歳以上75歳未満は所得に応じ1割または2割負担、それ以外の被保険者は3割負担  
 高額医療費の自己負担限度額の改定  
 一般上位 139,800円+(医療費-699,000円)×1%、4回目以降77,700円  
 一般課税 72,300円+(医療費-361,500円)×1%、4回目以降40,200円  
 一般非課税 35,400円  
 70歳以上75歳未満（前期高齢者）  
 一定以上所得 外来40,200円、入院72,300円+(医療費-361,500円)×1%、4回目以降40,200円  
 一 般 外来12,000円、入院40,200円  
 低所得者Ⅱ 外来8,000円、入院24,600円  
 低所得者Ⅰ 外来8,000円、入院15,000円  
 老人保健対象年齢が段階的(5年間)に70歳から75歳に引き上げられる（所得に応じて1割または2割負担）
15. 4. 1 国民健康保険法の一部改正  
 退職者本人及び被扶養者の3歳未満、70歳以上を除く被保険者は3割負担  
 高額医療費の自己負担限度額の改定  
 一般上位 139,800円+(医療費-466,000円)×1%  
 一般課税 72,300円+(医療費-241,000円)×1%  
 外来一部負担金の廃止  
 人間ドックの自己負担額を、1泊2日人間ドックは20,000円、半日ドックは10,000円に改定  
 国民健康保険税の介護分賦課限度額を80,000円に引き上げ  
 国民健康保険税率の改正  
 (医療分) 所得割率5.8%を7.37%、所得割率26.00%（改正なし）  
 均等割額14,000円を17,360円、平等割額17,500円を19,600円  
 (介護分) 所得割率0.75%を1.46%、所得割率4.00%（改正なし）  
 均等割額4,300円を5,300円、平等割額4,300円を5,300円  
 にそれぞれ引き上げ  
 保険基盤安定繰入金の保険者支援制度新設（平成15年度～平成17年度）

15. 4. 1 保険料（税）算定方法の見直し（所得割算定における給与所得控除等の廃止）
17. 4. 1 都道府県調整交付金の新設  
 保険基盤安定制度の国庫、県負担金・補助金の見直し  
 国庫定率：40%（現行）→36%（平成17年度）→34%（平成18年度～）  
 国庫調交：10%（現行）→9%「普調7%」（平成17年度～）  
 県調交：5%「普調4%」（平成17年度）→7%「普調6%」（平成18年度～）
18. 1. 1 八坂村、美麻村と合併  
 国税は平成18年度まで不均一課税（軽減割合は6割・4割）  
 「税率」
- |       | 医療分   | 所得割 | 資産割    | 均等割     | 平等割     |
|-------|-------|-----|--------|---------|---------|
| ・ 医療分 |       |     |        |         |         |
| 大町市   | 7.37% |     | 26.00% | 17,360円 | 19,600円 |
| 八坂村   | 5.60% |     | 36.00% | 14,900円 | 15,800円 |
| 美麻村   | 6.30% |     | 31.00% | 16,000円 | 17,000円 |
| ・ 介護分 |       |     |        |         |         |
| 大町市   | 1.46% |     | 4.00%  | 5,300円  | 5,300円  |
| 八坂村   | 1.13% |     | 6.50%  | 5,000円  | 4,700円  |
| 美麻村   | 2.00% |     | 5.00%  | 9,000円  | 8,000円  |
18. 4. 1 国民健康保険法の一部改正  
 保険基盤安定繰入金の保険者支援制度継続（平成18年度～平成21年度）  
 国保保険財政安定化支援事業の継続（平成18年度～平成21年度）  
 高額医療費共同事業の継続（平成18年度～平成21年度）  
 交付基準70万円から80万円に引上げ  
 国民健康保険税の介護分賦課限度額を90,000円に引き上げ
18. 10. 1 国民健康保険法の一部改正  
 70歳以上一定以上所得者の自己負担を2割から3割に見直し  
 療養病床に入院する高齢者の食事・住居費負担の見直し  
 食事1日780円→780円+調理コスト分1.8万円（月額）  
 住居費 新たな負担として10,000円（月額）  
 高額医療費の自己負担限度額の改定
- | 年齢    | 負担種別 | 負担額                         |
|-------|------|-----------------------------|
| 70歳未満 | 一般   | 72,300円+(医療費-241,000円)×1%   |
|       |      | →80,100円+(医療費-267,000円)×1%  |
|       | 上位   | 139,800円+(医療費-466,000円)×1%  |
|       |      | →150,000円+(医療費-500,000円)×1% |
| 70歳以上 | 一般   | 40,200円→44,400円             |
|       | 上位   | 72,300円+(医療費-241,000円)×1%   |
|       |      | →80,100円+(医療費-267,000円)×1%  |
- 人工透析患者のうち所得の高い者の自己負担限度額の引き上げ  
 10,000円→20,000円  
 出産育児一時金基準額の引上げ 300,000円→350,000円
19. 4. 1 国民健康保険法の一部改正  
 70歳未満の入院等の高額療養費の現物給付化  
 国民健康保険税率の改正  
 不均一課税を均一課税に（軽減割合は7割・5割・2割）  
 「税率」
- |       | 医療分   | 所得割 | 資産割    | 均等割     | 平等割     |
|-------|-------|-----|--------|---------|---------|
| ・ 医療分 |       |     |        |         |         |
|       | 6.60% |     | 26.00% | 21,000円 | 24,000円 |
| ・ 介護分 |       |     |        |         |         |
|       | 1.50% |     | 4.00%  | 6,000円  | 6,000円  |



20. 4. 1 高齢者の医療の確保に関する法律の施行
- ・医療保険者に対する特定健康診査等実施計画書の義務付け
  - ・医療保険者に対する特定健康診査・特定保健指導の義務付け
  - ・前期高齢者に係る保険者間の費用負担の調整
  - ・後期高齢者医療制度創設（後期高齢者支援金等）
- 70歳～74歳の自己負担の見直し 1割→2割  
（指定公費負担医療により、H21.3月まで凍結）
- 乳幼児に対する自己負担額の軽減措置の拡大（3歳未満→未就学児）
- 高額医療・高額介護合算制度の創設
- 保険税の特別徴収の実施（65歳以上の世帯）
- 保険税の算定方法の変更（後期高齢者支援金等賦課額の創設）
- 賦課限度額の変更
- ・医療給付費基礎賦課限度額 47万円
  - ・後期高齢者支援金等賦課限度額 12万円
  - ・介護納付金賦課限度額 9万円
- 税2割軽減の職権適用
- 後期高齢者医療制度創設に伴う保険税の軽減措置
- ・世帯平等割額半額  
（後期高齢者医療制度へ移行のため、国保単身世帯になった場合）
  - ・軽減判定時の判定単位の見直し  
（後期高齢者医療制度へ移行したのものも、判定単位に含める。）
  - ・所得割賦課なし・均等割半額・世帯割半額（世帯全員が該当者の場合）  
（被用者保険の扶養であった者が、後期高齢者医療制度へ移行に伴い  
国保に加入した場合）
- 退職者医療制度の廃止に伴う経過措置（75歳未満→65歳未満）  
（平成26年度までにこの制度の該当となった者が65歳に達するまで存続）
- 老健拠出金の精算に関する経過措置（平成22年度まで老健特別会計存続）
21. 1. 1 出産育児一時金基準額の引上げ 350,000円→380,000円  
（出産育児一時金産科医補償制度の掛金相当分（3万円）を加算）
21. 4. 1 資格証明書交付の見直し  
中学生以下の者への資格証明書交付世帯に属する中学生以下の被保険者に対しては、短期証（6ヶ月）を交付する。
21. 10. 1 70歳～74歳の自己負担の見直し（1割→2割）の凍結の延長（H22.3月まで）  
賦課限度額の変更（介護納付金賦課限度額 9万円→10万円）  
出産育児一時金基準額の引上げ 380,000円→420,000円  
緊急の少子化対策として平成21年10月から2年間（平成22年度末まで）暫定措置として全国一律に4万円引上げるとともに現行の受取代理人の仕組みを改組して、原則として医療機関へ直接支払う仕組みとする。
22. 4. 1 国民健康保険法の一部改正
- 国保財政基盤強化策（暫定措置）の延長
- ・高額医療費共同事業の継続（平成22年度～平成25年度）
  - ・保険財政安定化支援事業の継続（平成22年度～平成25年度）  
一部見直し（都道府県の役割と権限の強化）
- 保険税平準化や国保財政の広域化等の観点から、都道府県が次の内容について、広域化支援方針で定めることができるようにする。
- ・事業の対象となる医療費の額（30万円以下でも可）
  - ・市町村国保からの拠出金の拠出方法の基準
- ・保険基盤安定繰入金の保険者支援制度継続（平成22年度～平成25年度）
- 市町村国保の運営の広域化・地方分権の推進
- ・地方分権の推進
    - 市町村が保険料率の変更や任意給付創設をする場合などにおける都道府県への事前協議義務の廃止
    - 医療費が著しく高額として厚生労働大臣の指定を受けた市町村による運営安定化計画の策定義務の廃止
    - 市町村国保の都道府県単位化を進めるための環境整備として、都道府

22. 4. 1 県判断により、新たに以下のことが実施できることになる。  
 ①保険財政共同安定化事業の拡大（対象医療費の引下げ等）  
 ②「広域化等支援方針」の策定  
 ③事業運営について改善の必要が認められる市町村に対する助言又は勧告
- 広域化等支援方針が策定された都道府県には、次の措置を講じる。
- ・保険料収納率が基準を下回る市町村国保に対する国の交付金の減額措置の廃止
  - ・広域化等支援基金の都道府県による使用の容認（広域化等支援方針策定経費への支出等）
  - ・広域化の推進
- 市町村国保の都道府県単位を進めるための環境整備として、都道府県の判断により、以下のことを実施できることとする。
- ①保険財政共同安定化事業の拡大（対象医療費の引下げ等）  
 ②「広域化支援方針」の策定  
 ③事業運営について改善の必要が認められる市町村に対する助言又は勧告

70歳～74歳の自己負担の見直し（1割→2割）の凍結の延長（H23.3月まで）

賦課限度額の変更

- ・医療給付費基礎賦課限度額 50万円 → 50万円
- ・後期高齢者支援金等賦課限度額 12万円 → 13万円
- ・介護納付金賦課限度額 10万円 → 10万円

応益割合にかかわらず7・5・2割軽減を可能とする

非自発的失業者への軽減

22. 7. 1 資格証明書交付の見直し  
 資格証明書交付世帯に属する18歳に達する日以後の最初の3月31日までの被保険者に対しては、短期証（6ヶ月）を交付する。  
 （中学生以下→18歳に達する日以後の最初の3月31日まで）

23. 4. 1 出産育児一時金基準額の恒久化 420,000円  
 緊急の少子化対策として平成21年10月から2年間（平成22年度末まで）暫定措置として全国一律に4万円引上（380,000円→420,000円）を、恒久化する。

賦課限度額の変更

- ・医療給付費基礎賦課限度額 50万円 → 51万円
- ・後期高齢者支援金等賦課限度額 13万円 → 14万円
- ・介護納付金賦課限度額 10万円 → 12万円

70歳～74歳の自己負担の見直し（1割→2割）の凍結の延長（H24.3月まで）

24. 4. 1 国民健康保険税率の改正  
 （医療分）所得割率5.9%、資産割率22.0%、均等割18,000円、平等割24,000円  
 （支援分）所得割率2.4%、均等割11,000円  
 （介護分）所得割率2.2%、資産割率2.0%、均等割8,000円、平等割7,000円

都道府県調整交付金の2%引き上げに伴う国庫負担の見直し  
 定率 34/100 ⇒ 32/100

外来時の高額療養費の現物給付化

人間ドック助成事業の改正

年齢による区分を改定し、64歳以下と65歳以上の2区分とする。

助成額を改定する。

- ・日帰りドック  
 64歳以下20,000円 65歳以上15,000円
- ・一泊2日ドック  
 64歳以下30,000円 65歳以上20,000円

24. 10. 1 国民健康保険税減免取扱要綱の制定  
生活困窮者等に対する保険税減免の運用基準を定める。
- 国民健康保険一部負担金の減額、免除及び徴収猶予に関する要綱の制定  
生活困窮者等に対する医療費の一部負担金減免の運用基準を定める。
25. 4. 1 人間ドック助成事業の改正  
助成医療機関の拡大
26. 4. 1 賦課限度額の変更
- |                 |      |        |
|-----------------|------|--------|
| ・医療給付費基礎賦課限度額   | 51万円 | 据置き    |
| ・後期高齢者支援金等賦課限度額 | 14万円 | → 16万円 |
| ・介護納付金賦課限度額     | 12万円 | → 14万円 |
- 70歳～74歳の自己負担の見直し  
26年4月以降新たに70歳に達する者から2割負担とする。
27. 1. 1 出産育児一時金等の見直し
- |               |        |          |
|---------------|--------|----------|
| ・産科医療補償制度の見直し | 掛金 3万円 | → 1.6万円  |
| 出産育児一時金の金額見直し | 39万円   | → 40.4万円 |
27. 4. 1 賦課限度額の変更
- |                 |      |        |
|-----------------|------|--------|
| ・医療給付費基礎賦課限度額   | 51万円 | → 52万円 |
| ・後期高齢者支援金等賦課限度額 | 16万円 | → 17万円 |
| ・介護納付金賦課限度額     | 14万円 | → 16万円 |
- 人間ドック助成事業の改正  
脳ドックの助成を追加、名称を人間ドック等助成事業に変更  
単独脳ドック 18,000円 追加脳ドック 10,000円
28. 4. 1 賦課限度額の変更
- |                 |      |        |
|-----------------|------|--------|
| ・医療給付費基礎賦課限度額   | 52万円 | → 54万円 |
| ・後期高齢者支援金等賦課限度額 | 17万円 | → 19万円 |
| ・介護納付金賦課限度額     | 16万円 | 据置き    |
- 人間ドック等助成事業の改正  
65歳以上の日帰りドックの助成額を改定し、64歳以下と同額とする。
- |         |              |           |
|---------|--------------|-----------|
| ・日帰りドック | 65歳以上15,000円 | → 20,000円 |
|---------|--------------|-----------|

## 2 運営協議会

### (1) 概要

国民健康保険運営協議会は、国民健康保険法第11条の規定により設置された市長の諮問機関であり、国民健康保険事業の運営に関する重要事項について、市長の諮問に応じて審議及び答申しまたは建議する。

国保事業の重要事項を審議するために設置された協議会は、大町市国民健康保険条例第2条の規定により、次の委員定数で構成されている。

構 成 員	人 数
被保険者を代表する委員	5 人
国民健康保険医又は国民健康保険 薬剤師を代表する委員	5 人
公益を代表する委員	5 人
被用者保険等保険者を代表する委員	0 人
合 計	15 人

委員の任期は、国民健康保険法施行令第4条及び第5条の規定により2年であり、会長は、公益を代表する委員の中から、協議会において選出することとされている。

(2) 大町市国民健康保険運営協議会委員名簿

任 期 平成28年7月1日～平成30年6月30日

会 長 奥村 剛 会長代理 内山 博

(敬称略)

区 分	氏 名	推薦団体等	備 考
被保険者を代表する 委員	西 原 修	大町地区	
	小 林 豊 美	平地区	
	細 田 輝 子	常盤地区	
	大 澤 禮 子	八坂地区	
	大 日 方 直 美	美麻地区	
国民健康保険医又は 国民健康保険薬剤師 を代表する委員	石 曾 根 滋 雄	医 師	
	栗 林 士 郎	医 師	
	横 澤 厚 信	医 師	
	砂 田 修	歯科医師	
	林 も と 子	薬 剤 師	
公益を代表する委員	内 山 博	大町商工会議所	
	北 澤 貴 美 子	大町市女性団体連絡協議会	
	奥 村 剛	社会福祉協議会	
	駒 澤 安 正	民生児童委員協議会	
	有 賀 富 雄	社会保険労務士	
被用者保険等保険者 を代表する委員	欠 員		
	欠 員		

## 2 国保財政

(1)平成28年度予算(当初予算)

[事業勘定]

歳入

(単位：千円：%)

科 目	本年度予算額	前年度予算額	比較増減	対前年伸率
1 国民健康保険税	560,489	579,762	△ 19,273	△ 3.3
2 使用料及び手数料	400	400	0	0.0
3 国庫支出金	861,233	869,168	△ 7,935	△ 0.9
国庫負担金	576,205	584,734	△ 8,529	△ 1.5
国庫補助金	285,028	284,434	594	0.2
4 療養給付費交付金	102,322	184,036	△ 81,714	△ 44.4
4 前期高齢者交付金	1,152,253	941,893	210,360	22.3
6 県支出金	173,189	184,575	△ 11,386	△ 6.2
県負担金	22,444	21,374	1,070	5.0
県補助金	150,745	163,201	△ 12,456	△ 7.6
7 共同事業交付金	871,146	738,730	132,416	17.9
8 財産収入	1	1	0	0.0
9 繰入金	291,638	295,448	△ 3,810	△ 1.3
他会計繰入金	230,032	234,609	△ 4,577	△ 2.0
基金繰入金	61,606	60,839	767	1.3
10 繰越金	10,001	10,001	0	0.0
11 諸収入	10,202	13,732	△ 3,530	△ 25.7
延滞金及び加算金	505	510	△ 5	△ 1.0
預金利子	1	1	0	0.0
貸付金元利収入	8,000	12,000	△ 4,000	△ 33.3
雑収入	1,696	1,221	475	38.9
合 計	4,032,874	3,817,746	215,128	5.6

歳出

科 目	本年度予算額	前年度予算額	比較増減	対前年伸率
1 総務費	23,026	18,874	4,152	22.0
総務管理費	7,217	7,575	△ 358	△ 4.7
徴税費	15,005	10,304	4,701	45.6
運営協議会費	804	995	△ 191	△ 19.2
2 保険給付費	2,561,329	2,388,935	172,394	7.2
療養諸費	2,205,116	2,071,301	133,815	6.5
高額療養費	341,654	302,925	38,729	12.8
移送費	2	2	0	0.0
出産育児諸費	12,607	12,607	0	0.0
葬祭諸費	1,950	2,100	△ 150	△ 7.1
3 後期高齢者支援金	395,294	431,546	△ 36,252	△ 8.4
4 前期高齢者納付金	212	960	△ 748	△ 77.9
5 老人保健拠出金	31	31	0	0.0
6 介護納付金	150,386	168,287	△ 17,901	△ 10.6
7 共同事業拠出金	775,375	717,060	58,315	8.1
8 保健事業費	42,447	39,235	3,212	8.2
特定健康診査等事業費	26,806	26,294	512	1.9
保健事業費	15,641	12,941	2,700	20.9
9 基金積立金	1	1	0	0.0
10 公債費	122	155	△ 33	△ 21.3
11 諸支出金	64,651	32,662	31,989	97.9
償還金及び還付加算金	3,151	3,201	△ 50	△ 1.6
繰出金	53,500	17,461	36,039	206.4
貸付金	8,000	12,000	△ 4,000	△ 33.3
12 予備費	20,000	20,000	0	0.0
合 計	4,032,874	3,817,746	215,128	5.6

## (2)平成27年度決算(見込)状況

[事業勘定]

歳 入		(単位:円:%)		
科 目	予算現額	決算額	決算額構成比率	
1 国民健康保険税	549,311,000	573,751,533	14.59	
2 使用料及び手数料	400,000	454,700	0.01	
3 国庫支出金	888,396,000	906,153,875	23.05	
国庫負担金	602,262,000	620,019,875	15.77	
国庫補助金	286,134,000	286,134,000	7.28	
4 療養給付費交付金	159,376,000	159,376,610	4.05	
5 前期高齢者交付金	981,396,000	981,396,081	24.96	
6 県支出金	168,623,000	168,623,849	4.29	
県負担金	19,811,000	19,811,849	0.50	
県補助金	148,812,000	148,812,000	3.78	
7 共同事業交付金	738,730,000	796,473,720	20.26	
8 財産収入	691,000	693,271	0.02	
9 繰入金	255,399,000	255,401,076	6.50	
10 繰越金	81,969,000	81,969,700	2.08	
11 諸収入	5,089,000	7,699,959	0.20	
延滞金及び加算金	610,000	613,171	0.02	
預金利子	0	0	0.00	
貸付金元利収入	2,739,000	2,739,952	0.07	
雑収入	1,740,000	4,346,836	0.11	
合 計	3,829,380,000	3,931,994,374	100.00	

歳 出				
科 目	予算現額	決算額	決算額構成比率	
1 総務費	17,326,000	16,174,763	0.43	
総務管理費	6,915,000	6,726,437	0.18	
徴税費	9,416,000	9,366,726	0.25	
運営協議会費	995,000	81,600	0.00	
2 保険給付費	2,455,336,000	2,419,584,249	63.89	
療養諸費	2,113,272,000	2,087,624,586	55.12	
高額療養費	328,545,000	318,443,783	8.41	
移送費	2,000	0	0.00	
出産育児諸費	12,527,000	12,525,880	0.33	
葬祭諸費	990,000	990,000	0.03	
3 後期高齢者支援金	402,952,000	402,951,528	10.64	
4 前期高齢者納付金	277,000	276,177	0.01	
5 老人保健拠出金	18,000	17,119	0.00	
6 介護納付金	155,511,000	155,510,555	4.11	
7 共同事業拠出金	705,188,000	705,183,784	18.62	
8 保健事業費	39,527,000	35,968,886	0.95	
特定健康診査等事業費	26,294,000	24,816,414	0.66	
保健事業費	13,233,000	11,152,472	0.29	
9 基金積立金	693,271	693,271	0.02	
10 公債費	155,000	0	0.00	
11 諸支出金	52,396,000	50,916,693	1.34	
償還金及び還付金	26,279,000	24,799,741	0.65	
繰出金	23,377,000	23,377,000	0.62	
貸付金	2,740,000	2,739,952	0.07	
12 予備費	729	0	0.00	
合 計	3,829,380,000	3,787,277,025	100.00	

次年度繰越金 144,717,349円

(うち、療養給付費負担金返還金 56,629,181円)

## (3) 年度別決算状況

[事業勘定]

(単位：千円：%)

年度		25年度	26年度	27年度 (見込)	対前年 増減	対前年 増減率		
区分								
歳入	国民健康保険税	626,777	600,320	573,751	-26,569	-4.4		
	国庫支出金	746,564	819,682	906,154	86,472	10.5		
	療養給付費交付金	272,787	223,144	159,377	-63,767	-28.6		
	前期高齢者交付金	930,493	994,837	981,396	-13,441	-1.4		
	県支出金	152,179	168,261	168,624	363	0.2		
	共同事業交付金	340,155	357,111	796,474	439,363	123.0		
	繰入金	保健基盤安定	101,429	122,067	161,769	39,702	32.5	
		法定内繰入金その他	50,633	64,200	63,632	-568	-0.9	
		法定外繰入金	70,000	26,439	0	-26,439	-100.0	
		基金	0	0	30,000	30,000	皆増	
		計	222,062	212,706	255,401	42,695	20.1	
	繰越金	その他繰越金	78,483	113,171	58,891	-54,280	-48.0	
		療養給付費交付金繰越金	0	0	23,079	23,079	皆増	
		計	78,483	113,171	81,970	-31,201	-27.6	
	その他収入	17,465	20,453	8,847	-11,606	-56.7		
	合計	3,386,965	3,509,685	3,931,994	422,309	12.0		
歳出	総務費	16,113	18,309	16,175	-2,134	-11.7		
	一般分	療養給付費	1,736,556	1,926,771	1,940,787	14,016	0.7	
		療養費	16,556	15,570	13,204	-2,366	-15.2	
		高額療養費	238,709	280,646	292,745	12,099	4.3	
		高額介護合算療養費	70	131	85	-46	-35.1	
		移送費	0	0	0	0	-	
		出産育児諸費	8,283	9,228	12,526	3,298	35.7	
		葬祭費	1,590	1,560	990	-570	-36.5	
		小計	2,001,764	2,233,906	2,260,337	26,431	1.2	
		退職分	療養給付費	174,020	163,401	127,287	-36,114	-22.1
			療養費	1,384	815	624	-191	-23.4
	高額療養費		32,902	30,607	25,613	-4,994	-16.3	
	高額介護合算療養費		0	0	0	0	-	
	移送費		0	0	0	0	-	
		小計	208,306	194,823	153,524	-41,299	-21.2	
		審査手数料	4,876	5,104	5,723	619	12.1	
		計	2,214,946	2,433,833	2,419,584	-14,249	-0.6	
		後期高齢者支援金等	399,476	403,403	402,951	-452	-0.1	
		前期高齢者納付金等	401	315	276	-39	-12.4	
		老人保健拠出金	18	17	17	0	0.0	
	介護納付金	174,405	173,656	155,511	-18,145	-10.4		
	共同事業拠出金	300,466	314,224	705,184	390,960	124.4		
	保健事業費	28,639	33,763	35,969	2,206	6.5		
	基金積立金	100,322	781	693	-88	-11.3		
	直診勘定繰出金	13,203	17,249	23,377	6,128	35.5		
	国庫支出金返還金	14,268	27,944	23,079	-4,865	-17.4		
	療養給付費交付金返還金	0	0	23,079	23,079	皆増		
	その他支出	11,537	22,531	4,461	-18,070	-80.2		
	合計	3,273,794	3,427,716	3,787,277	359,561	10.5		
	収支差引額	113,171	81,969	144,717	62,748	76.6		
基金保有額		180,766	181,547	152,240				



## 4 被保険者

### (1) 国民健康保険加入状況

年度	総 数			国 民 健 康 保 険						
	年度末 世帯数 (A)	年度末 人 口 (B)	世 帯 構 成 (B) (A)	世 帯 数		被 保 険 者 数		加入率 % (F) (B)	世 帯 構 成 (F) (D)	退 職 被 保 険 者 (平均)
				年度末 (C)	年 間 平 均 (D)	年度末 (E)	年 間 平 均 (F)			
17	11,826	32,384	2.74	6,698	6,660	12,524	12,527	38.68%	1.88	2,395
18	11,737	31,859	2.71	6,684	6,685	12,334	12,458	39.10%	1.86	2,556
19	11,910	31,579	2.65	6,681	6,683	12,113	12,247	38.78%	1.83	2,729
20	11,872	31,176	2.63	4,715	4,860	8,158	8,141	26.11%	1.68	810
21	11,935	30,840	2.58	4,707	4,730	8,112	8,178	26.52%	1.73	633
22	11,975	30,556	2.55	4,720	4,721	8,017	8,074	26.42%	1.71	664
23	11,966	30,184	2.52	4,670	4,690	7,873	7,948	26.33%	1.69	788
24	11,728	29,709	2.53	4,627	4,679	7,746	7,872	26.50%	1.68	785
25	11,775	29,386	2.50	4,618	4,631	7,697	7,738	26.33%	1.67	689
26	11,774	29,050	2.47	4,578	4,624	7,579	7,674	26.42%	1.66	538
27	11,801	28,666	2.43	4,514	4,550	7,329	7,460	26.02%	1.64	386

※総数の年度末世帯数及び年度末人口は外国人を含む

### (2) 年齢階層別構成状況

(各年度5月末現在)

区分 階層	25			26			27			
	一保 般 被 者	退 保 職 被 者	計	一保 般 被 者	退 保 職 被 者	計	一保 般 被 者	退 保 職 被 者	計	構 成 % 比
0～4	141	0	141	132	0	132	141		141	1.89%
5～9	180	0	180	172	0	172	156		156	2.09%
10～14	194	0	194	174	0	174	163		163	2.18%
15～19	249	6	255	221	9	230	218	2	220	2.95%
<b>0～19</b>	<b>764</b>	<b>6</b>	<b>770</b>	<b>699</b>	<b>9</b>	<b>708</b>	<b>678</b>	<b>2</b>	<b>680</b>	<b>9.10%</b>
20～24	199	8	207	178	6	184	169	4	173	2.32%
25～29	207	5	212	195	5	200	186	8	194	2.60%
30～34	296	6	302	286	6	292	259	4	263	3.52%
35～39	331	5	336	309	1	310	299	1	300	4.02%
<b>20～39</b>	<b>1,033</b>	<b>24</b>	<b>1,057</b>	<b>968</b>	<b>18</b>	<b>986</b>	<b>913</b>	<b>17</b>	<b>930</b>	<b>21.55%</b>
40～44	391	2	393	372	1	373	384	0	384	5.14%
45～49	388	0	388	364	1	365	332	1	333	4.46%
50～54	372	5	377	357	7	364	376	2	378	5.06%
55～59	449	30	479	437	26	463	433	19	452	6.05%
<b>40～59</b>	<b>1,600</b>	<b>37</b>	<b>1,637</b>	<b>1,530</b>	<b>35</b>	<b>1,565</b>	<b>1,525</b>	<b>22</b>	<b>1,547</b>	<b>42.26%</b>
60～64	415	654	1,069	513	539	1,052	504	417	921	12.33%
65～69	1,603	13	1,616	1,613	14	1,627	1,743	10	1,753	23.47%
70～74	1,625	0	1,625	1,653	0	1,653	1,639	0	1,639	21.94%
<b>60～74</b>	<b>3,643</b>	<b>667</b>	<b>4,310</b>	<b>3,779</b>	<b>553</b>	<b>4,332</b>	<b>3,886</b>	<b>427</b>	<b>4,313</b>	<b>63.79%</b>
合計	7,040	734	7,774	6,976	615	7,591	7,002	468	7,470	

(3)被保険者異動状況

(各年度4月～3月異動数)

年度	取 得							喪 失										
	転 入	社 離	保 脱	生 廃	保 止	出 生	後期高齢者 離脱	その他	計	転 出	社 加	保 入	生 開	保 始	死 亡	後期高齢者 加入	その他	計
11	340	1,299		6		39		199	1,883	262	968		19		158		127	1,534
12	366	1,331		19		33		227	1,976	278	857		29		192		169	1,525
13	389	1,404		15		40		221	2,069	259	936		25		191		195	1,606
14	340	1,550		31		39		275	2,235	323	880		32		212		219	1,666
15	357	1,457		16		42		289	2,161	321	973		51		193		268	1,806
16	297	1,261		24		40		281	1,903	337	960		39		195		201	1,732
17	355	1,346		19		41		283	2,044	327	1,102		13		261		285	1,988
18	379	1,229		15		34		394	2,051	391	1,075		26		261		488	2,241
19	306	1,270		9		47		330	1,962	298	1,192		18		255		420	2,183
20	219	1,269		9		31	3	110	1,641	248	956		32		65	4,232	63	5,596
21	298	1,111		17		27	1	82	1,536	241	908		12		59	297	65	1,582
22	310	1,098		17		30	2	76	1,533	246	892		55		42	337	56	1,628
23	268	969		17		33	0	84	1,371	245	841		30		50	314	35	1,515
24	236	1,063		13		24	0	78	1,414	229	865		25		49	303	70	1,541
25	283	1,029		10		17	0	68	1,407	236	812		17		53	283	56	1,457
26	270	1,054		21		23	0	17	1,385	199	967		16		52	263	33	1,530
27	280	986		12		24	0	17	1,319	251	834		17		32	386	33	1,553

※平成17年度は旧八坂村・旧美麻村の異動を含む

## 5 国民健康保険税

### (1) 賦課内容

- ・ 賦課の方法 健康保険税として賦課
- ・ 賦課方式 四方式 {所得割(旧ただし書)、資産割、均等割、平等割}
- ・ 賦課期日 4月1日
- ・ 納期 毎月末日
- ・ 納付回数 12回

### (2) 税率

年 度	項 目	応能割合		応益割合		賦課限度額 計
		所得割	資産割	均等割	平等割	
20	医 療	4.40 %	26.00 %	13,000 円	24,000 円	470,000円
	後期高齢者支援金	2.20 %	- %	8,000 円	- 円	120,000円
	介 護	1.50 %	4.00 %	6,000 円	6,000 円	90,000円
21	医 療	4.40 %	26.00 %	13,000 円	24,000 円	470,000円
	後期高齢者支援金	2.20 %	- %	8,000 円	- 円	120,000円
	介 護	1.50 %	4.00 %	6,000 円	6,000 円	100,000円
22	医 療	4.40 %	26.00 %	13,000 円	24,000 円	500,000円
	後期高齢者支援金	2.20 %	- %	8,000 円	- 円	130,000円
	介 護	1.50 %	4.00 %	6,000 円	6,000 円	100,000円
23	医 療	4.40 %	26.00 %	13,000 円	24,000 円	510,000円
	後期高齢者支援金	2.20 %	- %	8,000 円	- 円	140,000円
	介 護	1.50 %	4.00 %	6,000 円	6,000 円	120,000円
24	医 療	5.90 %	22.00 %	18,000 円	24,000 円	510,000円
	後期高齢者支援金	2.40 %	- %	11,000 円	- 円	140,000円
	介 護	2.20 %	2.00 %	8,000 円	7,000 円	120,000円
25	医 療	5.90 %	22.00 %	18,000 円	24,000 円	510,000円
	後期高齢者支援金	2.40 %	- %	11,000 円	- 円	140,000円
	介 護	2.20 %	2.00 %	8,000 円	7,000 円	120,000円
26	医 療	5.90 %	22.00 %	18,000 円	24,000 円	510,000円
	後期高齢者支援金	2.40 %	- %	11,000 円	- 円	160,000円
	介 護	2.20 %	2.00 %	8,000 円	7,000 円	140,000円
27	医 療	5.90 %	22.00 %	18,000 円	24,000 円	520,000円
	後期高齢者支援金	2.40 %	- %	11,000 円	- 円	170,000円
	介 護	2.20 %	2.00 %	8,000 円	7,000 円	160,000円

### (3) 応益・応能割合及び軽減割合

年 度	項 目	応能割合	応益割合	軽減割合
19		49.75 %	50.25 %	7割・5割・2割
20		51.45 %	48.55 %	7割・5割・2割
21		50.99 %	49.01 %	7割・5割・2割
22		48.49 %	51.51 %	7割・5割・2割
23		48.84 %	51.16 %	7割・5割・2割
24		48.45 %	51.55 %	7割・5割・2割
25		49.30 %	50.70 %	7割・5割・2割
26		51.31 %	48.69 %	7割・5割・2割
27		48.91 %	51.09 %	7割・5割・3割

「応益割合の算出方法」

$$\frac{\text{均等割額(軽減前)} + \text{平等割額(軽減前)}}{\text{所得割額} + \text{資産割額} + \text{均等割額(軽減前)} + \text{平等割額(軽減前)} - \text{賦課限度超過額}}$$

※本算定賦課期日現在の一般被保険者医療分(端数調整前算定額)で算出

## (4) 収納状況

## 国民健康保険税収納状況

(単位：円)

年度	区分		予算額	調定額	収入額	不能欠損額	未収額	収納率	
25	一般	現年度	医療分	344,346,000	386,014,851	361,381,803	0	24,633,048	93.62%
			介護分	40,383,000	47,384,276	42,333,684	0	5,050,592	89.34%
			後期分	117,512,000	130,918,598	122,022,884	0	8,895,714	93.21%
		滞納繰越分	20,543,000	182,842,517	27,000,762	12,983,414	142,858,341	14.77%	
		計	522,784,000	747,160,242	552,739,133	12,983,414	181,437,695	73.98%	
	退職	現年度	医療分	40,470,000	44,272,985	42,584,022	0	1,688,963	96.19%
			介護分	14,093,000	15,284,778	14,685,565	0	599,213	96.08%
			後期分	14,041,000	15,395,812	14,796,809	0	599,003	96.11%
		滞納繰越分	1,298,000	7,300,234	1,971,485	105,280	5,223,469	27.01%	
		計	69,902,000	82,253,809	74,037,881	105,280	8,110,648	90.01%	
	計	現年度	医療分	384,816,000	430,287,836	403,965,825	0	26,322,011	93.88%
			介護分	54,476,000	62,669,054	57,019,249	0	5,649,805	90.98%
			後期分	131,553,000	146,314,410	136,819,693	0	9,494,717	93.51%
		滞納繰越分	21,841,000	190,142,751	28,972,247	13,088,694	148,081,810	15.24%	
		計	592,686,000	829,414,051	626,777,014	13,088,694	189,548,343	75.57%	
26	一般	現年度	医療分	355,823,000	379,869,987	357,190,187	0	22,679,800	94.03%
			介護分	40,688,000	46,205,099	41,520,428	0	4,684,671	89.86%
			後期分	120,738,000	129,516,886	121,336,276	0	8,180,610	93.68%
		滞納繰越分	20,181,000	179,118,395	26,108,963	21,020,454	131,988,978	14.58%	
		計	537,430,000	734,710,367	546,155,854	21,020,454	167,534,059	74.34%	
	退職	現年度	医療分	28,691,000	32,236,008	31,360,874	0	875,134	97.29%
			介護分	9,923,000	11,149,114	10,839,729	0	309,385	97.23%
			後期分	9,968,000	11,154,506	10,852,889	0	301,617	97.30%
		滞納繰越分	1,108,000	8,110,648	1,110,780	828,284	6,171,584	13.70%	
		計	49,690,000	62,650,276	54,164,272	828,284	7,657,220	86.45%	
	計	現年度	医療分	384,514,000	412,105,995	388,551,061	0	23,554,934	94.28%
			介護分	50,611,000	57,354,213	52,360,157	0	4,994,056	91.29%
			後期分	130,706,000	140,671,392	132,189,165	0	8,482,227	93.97%
		滞納繰越分	21,289,000	187,229,043	27,219,743	21,848,738	138,160,562	14.54%	
		計	587,120,000	797,360,643	600,320,126	21,848,738	175,191,779	75.29%	
27	一般	現年度	医療分	340,125,000	367,327,418	349,125,186	0	18,202,232	95.04%
			介護分	38,684,000	45,574,779	42,065,855	0	3,508,924	92.30%
			後期分	109,330,000	124,964,197	118,525,416	0	6,438,781	94.85%
		滞納繰越分	26,380,000	165,627,768	26,381,865	14,502,165	124,743,738	15.93%	
		計	514,519,000	703,494,162	536,098,322	14,502,165	152,893,675	76.21%	
	退職	現年度	医療分	19,773,000	21,902,175	21,358,265	0	543,910	97.52%
			介護分	6,705,000	7,620,947	7,428,038	0	192,909	97.47%
			後期分	6,772,000	7,514,884	7,324,213	0	190,671	97.46%
		滞納繰越分	1,542,000	7,333,311	1,542,695	683,187	5,107,429	21.04%	
		計	34,792,000	44,371,317	37,653,211	683,187	6,034,919	84.86%	
	計	現年度	医療分	359,898,000	389,229,593	370,483,451	0	18,746,142	95.18%
			介護分	45,389,000	53,195,726	49,493,893	0	3,701,833	93.04%
			後期分	116,102,000	132,479,081	125,849,629	0	6,629,452	95.00%
		滞納繰越分	27,922,000	172,961,079	27,924,560	15,185,352	129,851,167	16.14%	
		計	549,311,000	747,865,479	573,751,533	15,185,352	158,928,594	76.72%	

## (5) 国民健康保険税調定額の推移

### 1. 総計(一般+退職)

年度	区分	調定額 (千円)	1人当たり		1世帯当たり	
			調定額 (円)	対前年比	調定額 (円)	対前年比
24	医療分	432,705	54,968	18.49	92,478	17.63
	介護分	66,644	22,878	26.73	-	-
	後期分	147,741	18,768	17.13	31,575	16.28
	計	647,089	82,201	18.75	138,296	17.89
25	医療分	430,288	55,607	1.16	92,915	0.47
	介護分	62,669	22,502	▲ 1.64	-	-
	後期分	146,314	18,909	0.75	31,595	0.06
	計	639,271	82,615	0.50	138,042	▲ 0.18
26	医療分	412,106	55,607	1.16	92,915	0.47
	介護分	57,354	22,502	▲ 1.64	-	-
	後期分	140,671	18,909	0.75	31,595	0.06
	計	610,132	82,615	0.50	138,042	▲ 0.18
27	医療分	389,230	53,233	▲ 2.79	87,286	▲ 3.11
	介護分	53,196	17,690	3.97	-	-
	後期分	132,479	18,150	▲ 2.28	29,760	▲ 2.59
	計	574,904	77,858	▲ 2.75	127,664	▲ 3.06

### 2. 一般分

年度	区分	調定額 (千円)	1人当たり		1世帯当たり	
			調定額 (円)	対前年比	調定額 (円)	対前年比
24	医療分	383,867	54,165	19.23	89,375	18.15
	介護分	49,601	17,028	27.87	-	-
	後期分	130,730	18,446	17.96	30,438	16.90
	計	564,199	79,610	19.46	131,362	18.37
25	医療分	386,015	54,762	1.10	90,085	0.79
	介護分	47,384	17,014	▲ 0.08	-	-
	後期分	130,919	18,573	0.68	30,553	0.38
	計	564,318	80,056	0.56	131,696	0.25
26	医療分	379,870	54,762	1.10	90,085	0.79
	介護分	46,205	17,014	▲ 0.08	-	-
	後期分	129,517	18,573	0.68	30,553	0.38
	計	555,592	80,056	0.56	131,696	0.25
27	医療分	367,327	64,257	3.28	127,957	0.61
	介護分	45,575	22,184	2.18	-	-
	後期分	124,964	22,345	3.12	44,497	0.45
	計	537,866	108,786	3.02	216,629	0.36

### 3. 退職分

年度	区分	調定額 (千円)	1人当たり		1世帯当たり	
			調定額 (円)	対前年比	調定額 (円)	対前年比
24	医療分	48,837	62,213	12.88	127,181	14.21
	介護分	17,042	21,710	20.44	-	-
	後期分	17,010	21,669	10.94	44,298	12.25
	計	82,890	105,592	13.94	215,859	15.28
25	医療分	44,273	54,968	18.49	92,478	17.63
	介護分	15,285	22,878	26.73	-	-
	後期分	15,396	18,768	17.13	31,575	16.28
	計	74,954	82,201	18.75	138,296	17.89
26	医療分	32,236	54,762	1.10	90,085	0.79
	介護分	11,149	17,014	▲ 0.08	-	-
	後期分	11,155	18,573	0.68	30,553	0.38
	計	54,540	80,056	0.56	131,696	0.25
27	医療分	21,902	64,257	3.28	127,957	0.61
	介護分	7,621	22,184	2.18	-	-
	後期分	7,515	22,345	3.12	44,497	0.45
	計	37,038	108,786	3.02	216,629	0.36

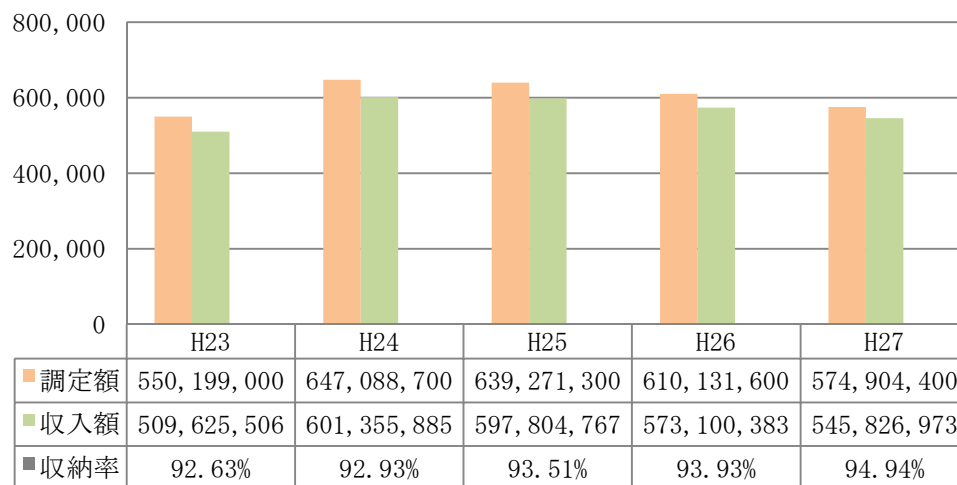
※ 1世帯当たり = 保険税調定額 ÷ 年間平均世帯数

※ 1人当たり = 保険税調定額 ÷ 年間平均被保険者数

## 国民健康保険税（調定額・収納額・収納率）の状況グラフ

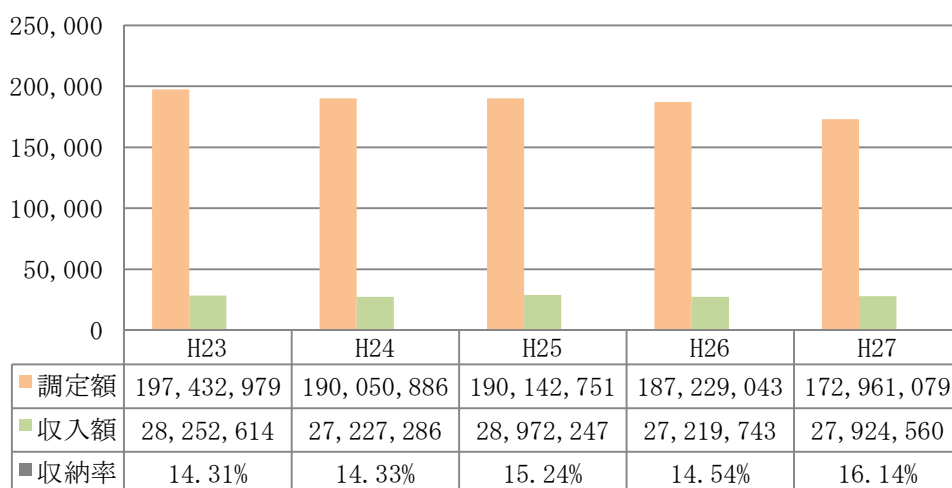
### 現年度分

(単位：千円)



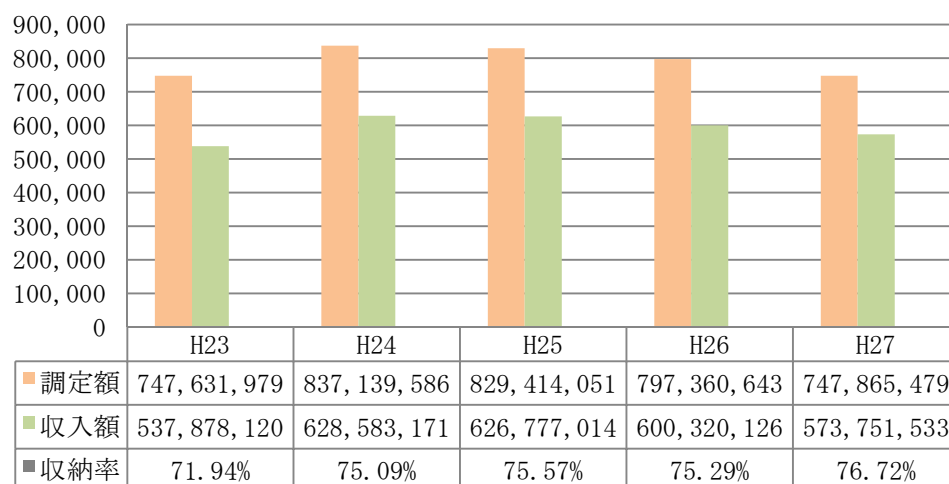
### 滞納分

(単位：千円)



### 現年分＋滞納分

(単位：千円)



## 6 保険給付

### (1) 給付の内容 給付割合

区 分	平成18年10月1日～	平成20年4月1日～	平成26年4月1日～
一 般	7 割	7 割	7 割
退職本人	7 割	7 割	7 割
退職家族	7 割	7 割	7 割
就学前 (H19.3月までは3歳未満)	8 割	8 割	8 割
70歳以上一般	9 割	9 割	9 割
70歳到達者 (H26.4以降)	—	—	8 割
70歳以上一定以上所得者	7 割	7 割	7 割

### 高額療養費（一部負担金額）

区 分	平成20年4月1日～		平成26年4月1日～		
	一般上位所得者	150,000円+ (医療費-500,000円) × 1%		901万円超	252,600円+ (総医療費-842,000円) × 1%
一般課税世帯	80,100円+ (医療費-267,000円) × 1%		600万円～901万円以下	167,400円+ (総医療費-558,000円) × 1%	
			210万円～600万円以下	80,100円+ (医療費-267,000円) × 1%	
一般非課税世帯	35,400円		210万円以下	57,600円	
70歳から75歳未満の 現役並み所得者	外来	外来+入院合算	住民税非課税世帯	35,400円	
70歳から75歳未満の 課税世帯	44,400円	80,100円+ (医療費- 267,000円) × 1%	70歳から75歳未満の 現役並み所得者	外来	外来+入院合算
	12,000円	44,400円	70歳から75歳未満の 課税世帯	44,400円	80,100円+ (医療費-267,000 円) × 1%
70歳から75歳未満の 非課税世帯Ⅱ	8,000円	24,600円	70歳から75歳未満の 非課税世帯Ⅱ	外来	外来+入院合算
	8,000円	15,000円	70歳から75歳未満の 非課税世帯Ⅰ	8,000円	24,600円
70歳から75歳未満の 非課税世帯Ⅰ	8,000円	15,000円	70歳から75歳未満の 非課税世帯Ⅰ	8,000円	15,000円

### その他の給付

出産育児一時金	420,000円
葬祭費	30,000円

### (2) その他の保険給付の沿革及び給付の状況

(単位:件:円)

年 度	出 産 育 児 一 時 金			葬 祭 費		
	件数	単価	支給金額	件数	単価	支給金額
23	3 30 計33	390,000 420,000	1,170,000 12,600,000 計13,770,000	50	30,000	1,500,000
24	3 20 計23	390,000 420,000	1,170,000 8,400,000 計9,570,000	47	30,000	1,410,000
25	4 16 計20	390,000 420,000	1,560,000 6,720,000 計8,280,000	53	30,000	1,590,000
26	1 21 計22	404,000 420,000	404,000 8,820,000 計9,224,000	52	30,000	1,560,000
27	5 25 計30	404,000 420,000	2,020,000 10,500,000 計12,520,000	33	30,000	990,000
備考	H6.10.1～			S30.4.1～		

## (3) 月別療養給付費の支払状況

## 診療報酬比較表 (一般)

(単位: 円)

診療月	平成23年	平成24年	平成25年	平成26年	平成27年	前年同月比	前年対比 %
3	140,580,964	150,862,213	155,201,192	156,882,586	170,016,000	13,133,414	108.4
4	143,305,110	137,282,570	140,602,236	147,536,469	158,387,946	10,851,477	107.4
5	137,110,559	141,239,415	143,823,852	147,965,810	169,629,588	21,663,778	114.6
6	134,710,896	139,829,311	124,626,195	167,835,403	171,158,614	3,323,211	102.0
7	125,290,266	141,061,883	144,855,343	158,041,808	160,664,092	2,622,284	101.7
8	131,594,077	131,920,829	153,508,058	167,275,665	165,604,330	△ 1,671,335	99.0
9	133,157,496	134,343,705	131,513,968	167,546,490	165,092,651	△ 2,453,839	98.5
10	126,268,069	137,835,055	152,287,219	166,265,256	174,224,291	7,959,035	104.8
11	130,953,154	141,334,263	146,681,423	149,781,575	154,695,796	4,914,221	103.3
12	132,210,407	150,296,591	134,416,119	166,656,532	145,088,606	△ 21,567,926	87.1
1	134,921,973	137,885,147	158,734,912	164,739,441	147,599,747	△ 17,139,694	89.6
2	139,350,559	138,145,672	145,312,752	153,110,748	156,230,656	3,119,908	102.0
平均	134,121,128	140,169,721	144,296,939	159,469,815	161,532,693	-	101.3
計	1,609,453,530	1,682,036,654	1,731,563,269	1,913,637,783	1,938,392,317	24,754,534	101.3

## 診療報酬比較表 (退職)

(単位: 円)

診療月	平成23年	平成24年	平成25年	平成26年	平成27年	前年同月比	前年対比 %
3	19,612,885	18,530,114	18,028,431	14,383,831	8,674,540	△ 5,709,291	60.3
4	21,301,412	15,236,031	19,622,086	13,209,690	9,458,184	△ 3,751,506	71.6
5	16,666,458	10,221,453	13,888,956	13,870,559	10,768,988	△ 3,101,571	77.6
6	16,372,556	15,500,824	11,501,674	11,716,259	8,924,562	△ 2,791,697	76.2
7	21,067,520	17,546,144	17,636,794	13,352,142	14,504,211	1,152,069	108.6
8	17,606,258	14,984,114	10,249,592	12,424,779	6,585,508	△ 5,839,271	53.0
9	17,290,234	14,530,714	13,461,065	13,882,549	11,198,579	△ 2,683,970	80.7
10	14,355,440	14,775,207	19,325,440	12,425,653	12,918,695	493,042	104.0
11	19,538,125	20,198,009	13,762,062	13,852,066	6,577,893	△ 7,274,173	47.5
12	22,086,963	18,399,595	11,125,379	10,406,817	11,292,968	886,151	108.5
1	20,130,793	24,296,048	13,832,875	23,978,287	18,006,834	△ 5,971,453	75.1
2	21,885,241	19,408,707	11,567,138	9,888,105	8,369,195	△ 1,518,910	84.6
平均	18,992,824	16,968,913	14,500,124	13,615,895	10,606,680	△ 3,009,215	77.9
計	227,913,885	203,626,960	174,001,492	163,390,737	127,280,157	△ 36,110,580	77.9

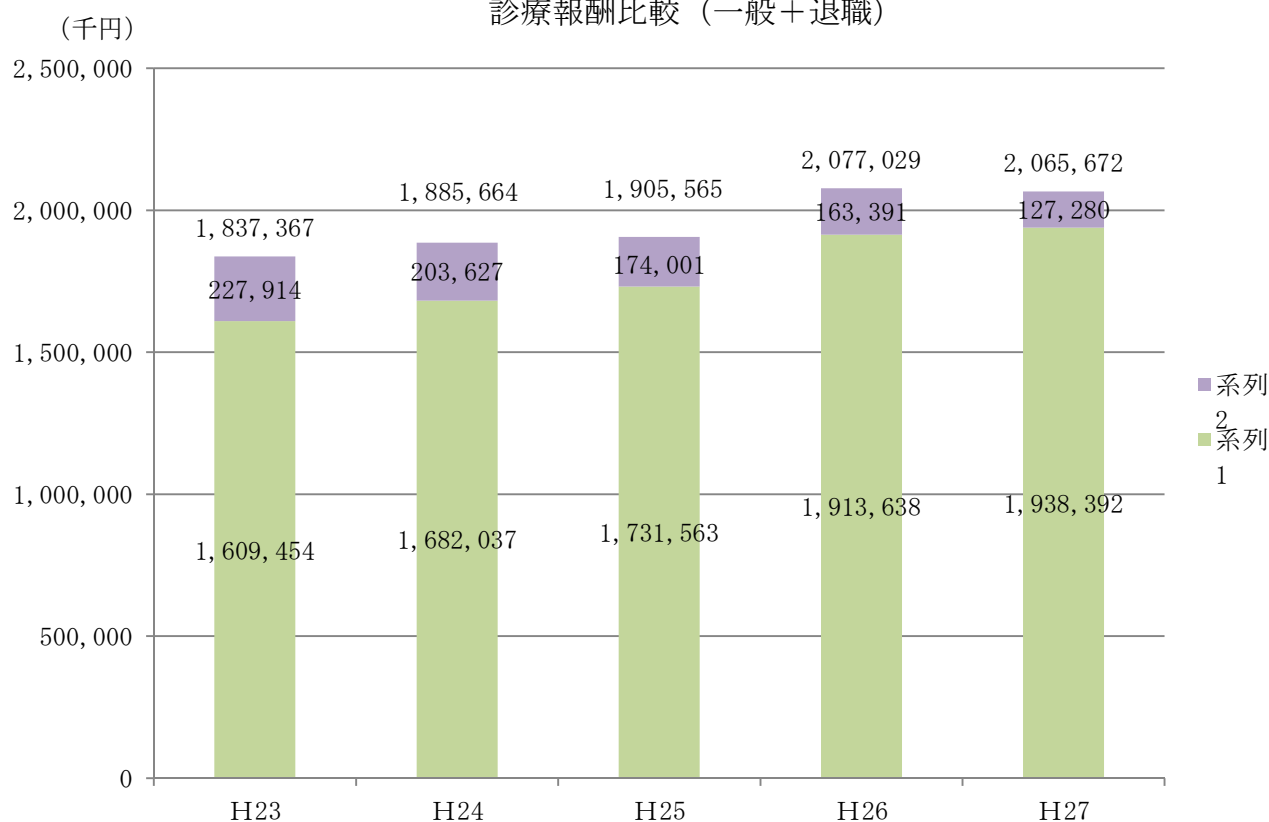


診療報酬比較表（一般＋退職）

(単位：円)

診療月	平成23年	平成24年	平成25年	平成26年	平成27年	前年同月比	前年対比 %
3	160,193,849	169,392,327	173,229,623	171,266,417	178,690,540	7,424,123	104.3
4	164,606,522	152,518,601	160,224,322	160,746,159	167,846,130	7,099,971	104.4
5	153,777,017	151,460,868	157,712,808	161,836,369	180,398,576	18,562,207	111.5
6	151,083,452	155,330,135	136,127,869	179,551,662	180,083,176	531,514	100.3
7	146,357,786	158,608,027	162,492,137	171,393,950	175,168,303	3,774,353	102.2
8	149,200,335	146,904,943	163,757,650	179,700,444	172,189,838	△ 7,510,606	95.8
9	150,447,730	148,874,419	144,975,033	181,429,039	176,291,230	△ 5,137,809	97.2
10	140,623,509	152,610,262	171,612,659	178,690,909	187,142,986	8,452,077	104.7
11	150,491,279	161,532,272	160,443,485	163,633,641	161,273,689	△ 2,359,952	98.6
12	154,297,370	168,696,186	145,541,498	177,063,349	156,381,574	△ 20,681,775	88.3
1	155,052,766	162,181,195	172,567,787	188,717,728	165,606,581	△ 23,111,147	87.8
2	161,235,800	157,554,379	156,879,890	162,998,853	164,599,851	1,600,998	101.0
平均	153,113,951	157,138,635	158,797,063	173,085,710	172,139,373	-	99.5
計	1,837,367,415	1,885,663,614	1,905,564,761	2,077,028,520	2,065,672,474	△ 11,356,046	99.5

診療報酬比較（一般＋退職）



## (4)療養諸費の状況

(単位：円)

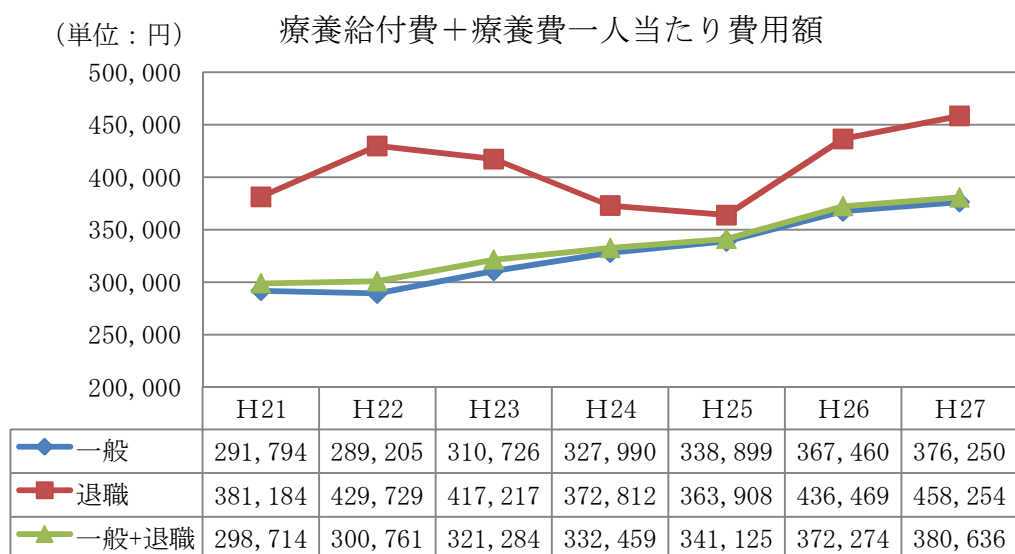
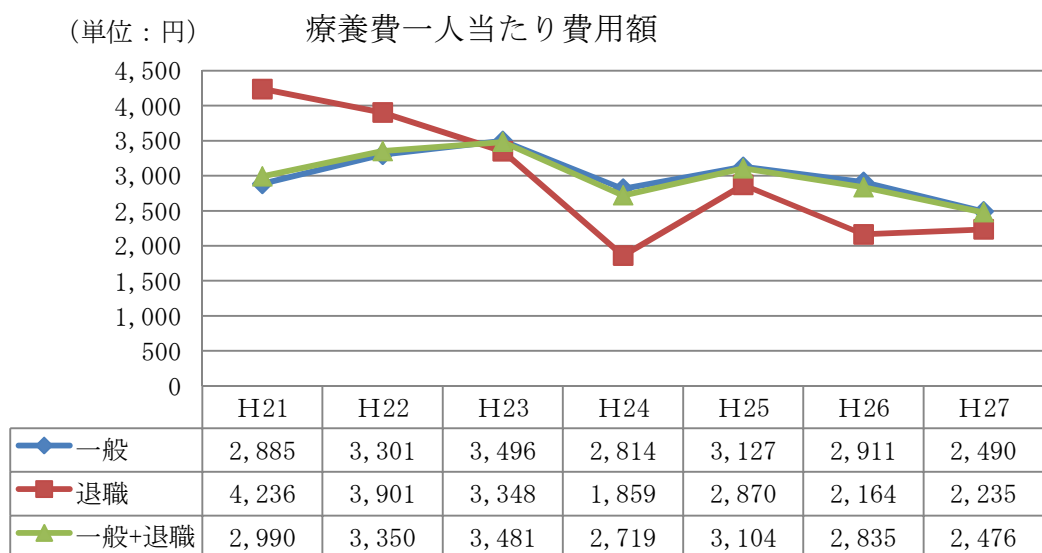
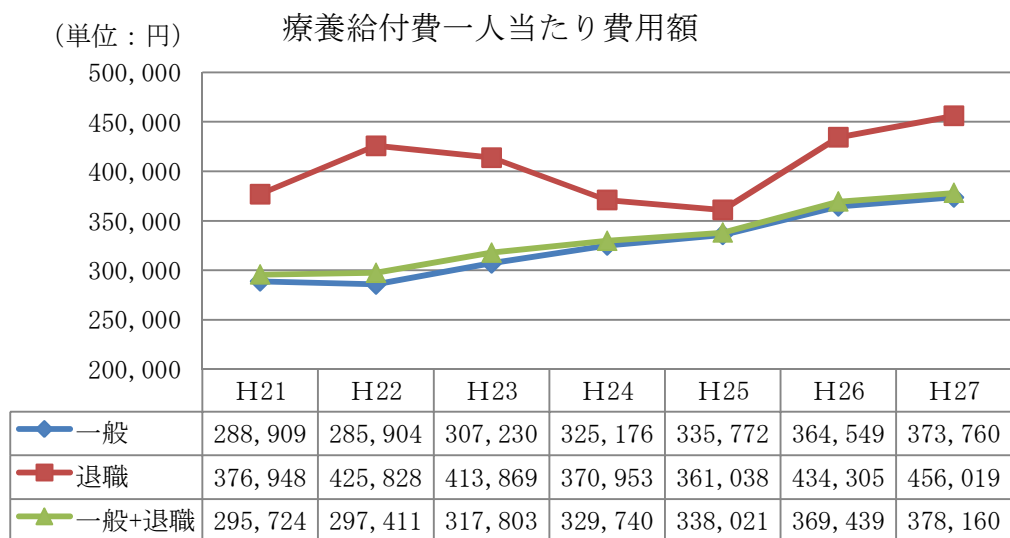
区	分	一 般			退 職		
		件 数	費用額	一人当り	件 数	費用額	一人当り
22	療養給付費	100,172	2,118,545,025	285,904	10,825	282,749,902	425,828
	療 養 費	2,602	24,461,587	3,301	272	2,590,314	3,901
	計	102,774	2,143,006,612	289,205	11,097	285,340,216	429,729
23	療養給付費	98,389	2,199,770,132	307,230	12,274	326,128,494	413,869
	療 養 費	2,402	25,028,522	3,496	252	2,638,128	3,348
	計	100,791	2,224,798,654	310,726	12,526	328,766,622	417,217
24	療養給付費	98,918	2,304,518,864	325,176	11,652	291,198,028	370,953
	療 養 費	2,094	19,942,700	2,814	202	1,459,189	1,859
	計	101,012	2,324,461,564	327,990	11,854	292,657,217	372,812
25	療養給付費	101,757	2,366,854,664	335,772	10,407	248,755,164	361,038
	療 養 費	2,054	22,042,925	3,127	203	1,977,180	2,870
	計	103,811	2,388,897,589	338,899	10,610	250,732,344	363,908
26	療養給付費	103,269	2,601,419,364	364,549	8,595	233,655,936	434,305
	療 養 費	2,100	20,773,677	2,911	160	1,164,058	2,164
	計	105,369	2,622,193,041	367,460	8,755	234,819,994	436,469
27	療養給付費	104,259	2,639,121,171	373,760	6,606	181,951,514	456,019
	療 養 費	1,871	17,579,470	2,490	107	891,818	2,235
	計	106,130	2,656,700,641	376,250	6,713	182,843,332	458,254

区	分	老 人 保 健 対 象			合 計		
		件 数	費用額	一人当り	件 数	費用額	一人当り
22	療養給付費				110,997	2,401,294,927	297,411
	療 養 費				2,874	27,051,901	3,350
	計				113,871	2,428,346,828	300,761
23	療養給付費				110,663	2,525,898,626	317,803
	療 養 費				2,654	27,666,650	3,481
	計				113,317	2,553,565,276	321,284
24	療養給付費				110,570	2,595,716,892	329,740
	療 養 費				2,296	21,401,889	2,719
	計				112,866	2,617,118,781	332,459
25	療養給付費				112,164	2,615,609,828	338,021
	療 養 費				2,257	24,020,105	3,104
	計				114,421	2,639,629,933	341,125
26	療養給付費				111,864	2,835,075,300	369,439
	療 養 費				2,260	21,937,735	2,859
	計				114,124	2,857,013,035	372,298
27	療養給付費				110,865	2,821,072,685	378,160
	療 養 費				1,978	18,471,288	2,476
	計				112,843	2,839,543,973	380,636

※各数値は事業年報数値

※平成27年度数値は速報値

## 療養諸費の状況グラフ



## (5-1) 診療諸率の状況 (入院・外来・歯科合計)

区 分		23年度	24年度	25年度	26年度	27年度		
若人	1人当たり費用額	費用額 円	209,848	228,167	228,231	184,630	210,562	
		対前年度比%	109.55%	108.73%	100.03%	80.90%	114.05%	
	受診率	100人当り	780.154	791.644	812.138	643.550	658.892	
		対前年度比%	101.74%	101.47%	102.59%	79.24%	102.38%	
	1件当たり日数	日 数	2.06	2.13	2.07	2.20	2.24	
		対前年度比%	98.56%	103.40%	97.18%	106.28%	101.97%	
	1日当たり費用額	費用額 円	13,079	13,533	13,548	13,050	14,246	
		対前年度比%	109.40%	103.47%	100.11%	96.32%	109.16%	
	1件当たり費用額	費用額 円	26,898	28,822	28,102	28,689	31,957	
		対前年度比%	107.67%	107.15%	97.50%	102.09%	111.39%	
	退職者等	1人当たり費用額	費用額 円	349,471	304,499	285,622	357,413	352,179
			対前年度比%	96.97%	87.13%	93.80%	125.13%	98.54%
受診率		100人当り	1,070.305	990.446	1,002.322	1,064.684	1,086.216	
		対前年度比%	95.75%	92.54%	101.20%	106.22%	102.02%	
1件当たり日数		日 数	2.05	2.02	2.00	2.10	2.03	
		対前年度比%	100.99%	98.54%	99.01%	105.00%	96.67%	
1日当たり費用額		費用額 円	15,914	15,202	14,216	15,964	16,001	
		対前年度比%	100.16%	95.53%	93.51%	112.30%	100.23%	
1件当たり費用額		費用額 円	32,652	30,744	28,496	33,570	32,423	
		対前年度比%	101.12%	94.16%	92.69%	117.81%	96.58%	
前期高齢者		1人当たり費用額	費用額 円	366,297	373,267	371,595	411,803	374,876
			対前年度比%	109.66%	101.90%	99.55%	110.82%	91.03%
	受診率	100人当り	1,380.464	1,361.198	1,371.543	1,351.264	1,339.076	
		対前年度比%	99.16%	98.60%	100.76%	98.52%	99.10%	
	1件当たり日数	日 数	1.89	1.93	1.91	1.97	1.90	
		対前年度比%	97.42%	102.12%	98.96%	103.14%	96.45%	
	1日当たり費用額	費用額 円	14,036	14,182	14,219	15,483	14,744	
		対前年度比%	113.21%	101.04%	100.26%	108.89%	95.23%	
	1件当たり費用額	費用額 円	26,534	27,422	27,093	30,475	27,995	
		対前年度比%	110.59%	103.35%	98.80%	112.48%	91.86%	
	合計	1人当たり費用額	費用額 円	256,057	265,090	266,063	293,930	292,540
			対前年度比%	106.67%	103.53%	100.37%	110.47%	99.53%
受診率		100人当り	943.936	940.981	969.695	975.841	989.745	
		対前年度比%	100.53%	99.69%	103.05%	100.63%	101.42%	
1件当たり日数		日 数	2.01	2.05	2.00	2.05	2.02	
		対前年度比%	99.01%	101.99%	97.56%	102.50%	98.54%	
1日当たり費用額		費用額 円	13,526	13,768	13,748	14,658	14,636	
		対前年度比%	107.45%	101.79%	99.85%	106.62%	99.85%	
1件当たり費用額		費用額 円	27,127	28,172	27,438	30,121	29,557	
		対前年度比%	106.11%	103.85%	97.39%	109.78%	98.13%	

## (5-2) 診療諸率の状況 (入院)

区 分		23年度	24年度	25年度	26年度	27年度		
若人	1人当たり費用額	費用額 円	99,213	113,205	117,473	92,665	116,040	
		対前年度比%	112.75%	114.10%	103.77%	78.88%	125.23%	
	受診率	100人当り	21.527	22.733	22.862	19.024	22.129	
		対前年度比%	106.38%	105.60%	100.57%	83.21%	116.32%	
	1件当たり日数	日 数	15.67	17.10	17.30	19.50	19.60	
		対前年度比%	97.69%	109.13%	101.17%	112.72%	100.51%	
	1日当たり費用額	費用額 円	29,412	29,114	29,696	24,975	26,751	
		対前年度比%	108.51%	98.99%	102.00%	84.10%	107.11%	
	1件当たり費用額	費用額 円	460,870	497,980	513,829	487,092	524,387	
		対前年度比%	105.98%	108.05%	103.18%	94.80%	107.66%	
	退職者等	1人当たり費用額	費用額 円	182,433	140,452	115,015	179,484	146,797
			対前年度比%	96.54%	76.99%	81.89%	156.05%	81.79%
受診率		100人当り	33.376	28.173	20.174	26.952	29.574	
		対前年度比%	105.53%	84.41%	71.61%	133.60%	109.73%	
1件当たり日数		日 数	13.64	12.70	12.40	15.88	10.33	
		対前年度比%	98.77%	93.11%	97.64%	128.06%	65.05%	
1日当たり費用額		費用額 円	40,077	39,261	45,966	41,929	48,049	
		対前年度比%	92.63%	97.96%	117.08%	91.22%	114.60%	
1件当たり費用額		費用額 円	546,605	498,540	570,112	665,949	496,373	
		対前年度比%	91.49%	91.21%	114.36%	116.81%	74.54%	
前期高齢者		1人当たり費用額	費用額 円	179,422.0	183,090	187,378	216,601	183,914
			対前年度比%	115.34%	102.04%	102.34%	115.60%	84.91%
	受診率	100人当り	32.104	32.533	33.698	36.643	33.629	
		対前年度比%	102.73%	101.34%	103.58%	108.74%	91.77%	
	1件当たり日数	日 数	12.57	13.46	13.68	14.31	12.98	
		対前年度比%	100.08%	107.08%	101.63%	104.61%	90.71%	
	1日当たり費用額	費用額 円	44,453	41,827	40,635	41,314	42,142	
		対前年度比%	112.12%	94.09%	97.15%	101.67%	102.00%	
	1件当たり費用額	費用額 円	558,881	562,784	556,056	591,106	546,884	
		対前年度比%	112.27%	100.70%	98.80%	106.30%	92.52%	
	合計	1人当たり費用額	費用額 円	124,696	132,286	132,270	151,772	148,419
			対前年度比%	108.69%	106.09%	99.99%	114.74%	97.79%
受診率		100人当り	25.138	26.413	24.903	27.118	27.735	
		対前年度比%	103.13%	105.07%	94.28%	108.89%	102.28%	
1件当たり日数		日 数	14.73	15.21	15.42	16.25	15.44	
		対前年度比%	100.00%	103.26%	101.38%	105.38%	95.02%	
1日当たり費用額		費用額 円	33,669	32,925	34,450	34,447	34,668	
		対前年度比%	105.40%	97.79%	104.63%	99.99%	100.64%	
1件当たり費用額		費用額 円	496,038	500,842	531,140	559,684	535,141	
		対前年度比%	105.39%	100.97%	106.05%	105.37%	95.61%	

## (5-3) 診療諸率の状況 (外来)

区 分		23年度	24年度	25年度	26年度	27年度		
若人	1人当たり費用額	費用額 円	92,874	97,915	93,087	75,659	78,922	
		対前年度比%	107.00%	105.43%	95.07%	81.28%	104.31%	
	受診率	100人当り	635.645	648.103	651.703	503.582	514.309	
		対前年度比%	101.81%	101.96%	100.56%	77.27%	102.13%	
	1件当たり日数	日 数	1.59	1.62	1.56	1.60	1.58	
		対前年度比%	97.55%	101.89%	96.30%	102.56%	98.44%	
	1日当たり費用額	費用額 円	9,208	9,354	9,185	9,395	9,745	
		対前年度比%	108.29%	101.59%	98.19%	102.29%	103.73%	
	1件当たり費用額	費用額 円	14,611	15,108	14,284	15,024	15,345	
		対前年度比%	105.10%	103.40%	94.55%	105.18%	102.14%	
	退職者等	1人当たり費用額	費用額 円	143,996	139,659	147,283	154,196	179,287
			対前年度比%	95.76%	96.99%	105.46%	104.69%	116.27%
受診率		100人当り	869.670	803.934	800.435	850.000	869.173	
		対前年度比%	93.85%	92.44%	99.56%	106.19%	102.26%	
1件当たり日数		日 数	1.61	1.63	1.75	1.68	1.76	
		対前年度比%	100.00%	101.24%	107.36%	96.00%	104.76%	
1日当たり費用額		費用額 円	10,287	10,671	10,541	10,807	11,750	
		対前年度比%	102.34%	103.73%	98.78%	102.52%	108.73%	
1件当たり費用額		費用額 円	16,558	17,372	18,400	18,141	20,627	
		対前年度比%	102.04%	104.92%	105.92%	98.59%	113.70%	
前期高齢者		1人当たり費用額	費用額 円	161,078	160,161	158,283	167,627	162,473
			対前年度比%	105.42%	99.43%	98.83%	105.90%	96.93%
	受診率	100人当り	1,169.877	1,141.776	1,143.730	1,125.434	1,110.272	
		対前年度比%	98.92%	97.60%	100.17%	98.40%	98.65%	
	1件当たり日数	日 数	1.56	1.58	1.54	1.55	1.54	
		対前年度比%	96.30%	101.28%	97.47%	100.65%	99.35%	
	1日当たり費用額	費用額 円	8,827	8,896	8,979	9,613	9,506	
		対前年度比%	110.63%	100.78%	100.93%	107.06%	98.89%	
	1件当たり費用額	費用額 円	13,769	14,027	13,839	14,894	14,634	
		対前年度比%	106.56%	101.87%	98.66%	107.62%	98.25%	
	合計	1人当たり費用額	費用額 円	111,392	113,075	113,453	120,510	122,123
			対前年度比%	104.72%	101.51%	100.33%	106.22%	101.34%
受診率		100人当り	780.649	779.111	788.925	793.901	803.150	
		対前年度比%	100.21%	99.80%	101.26%	100.63%	101.17%	
1件当たり日数		日 数	1.58	1.59	1.57	1.57	1.56	
		対前年度比%	98.14%	100.63%	98.74%	100.00%	99.36%	
1日当たり費用額		費用額 円	9,037	9,116	9,158	9,638	9,728	
		対前年度比%	106.87%	100.87%	100.46%	105.24%	100.93%	
1件当たり費用額		費用額 円	14,269	14,513	14,381	15,179	15,206	
		対前年度比%	104.50%	101.71%	99.09%	105.55%	100.18%	

## (5-4) 診療諸率の状況 (歯科)

区 分		23年度	24年度	25年度	26年度	27年度		
若人	1人当たり費用額	費用額 円	17,761	17,047	17,671	16,306	15,600	
		対前年度比%	105.88%	95.98%	103.66%	92.28%	95.67%	
	受診率	100人当り	122.981	120.809	137.572	120.945	122.455	
		対前年度比%	100.58%	98.23%	113.88%	87.91%	101.25%	
	1件当たり日数	日 数	2.10	2.07	2.00	1.97	1.91	
		対前年度比%	100.00%	98.57%	96.62%	98.50%	96.95%	
	1日当たり費用額	費用額 円	6,872	6,808	6,412	6,837	6,656	
		対前年度比%	105.29%	99.07%	94.18%	106.63%	97.35%	
	1件当たり費用額	費用額 円	14,442	14,110	12,845	13,482	12,739	
		対前年度比%	105.27%	97.70%	91.03%	104.96%	94.49%	
	退職者等	1人当たり費用額	費用額 円	23,042	22,803	23,323	23,732	26,095
			対前年度比%	106.67%	98.96%	102.28%	101.75%	109.96%
受診率		100人当り	167.259	154.569	181.713	187.732	187.469	
		対前年度比%	104.87%	92.41%	117.56%	103.31%	99.86%	
1件当たり日数		日 数	2.04	2.13	1.99	2.05	1.97	
		対前年度比%	95.77%	104.41%	93.43%	103.02%	96.10%	
1日当たり費用額		費用額 円	6,757	6,932	6,449	6,180	7,059	
		対前年度比%	106.04%	102.59%	93.03%	95.83%	114.22%	
1件当たり費用額		費用額 円	13,776	14,753	12,835	12,642	13,919	
		対前年度比%	101.71%	107.09%	87.00%	98.50%	110.10%	
前期高齢者		1人当たり費用額	費用額 円	25,796	25,718	25,934	27,575	28,489
			対前年度比%	100.51%	99.70%	100.84%	106.33%	103.31%
	受診率	100人当り	178.484	171.217	194.116	189.187	195.175	
		対前年度比%	100.12%	95.93%	113.37%	97.46%	103.17%	
	1件当たり日数	日 数	2.14	2.12	2.01	2.07	2.03	
		対前年度比%	98.62%	99.07%	94.81%	102.99%	98.07%	
	1日当たり費用額	費用額 円	6,769	7,073	6,657	7,040	7,176	
		対前年度比%	102.05%	104.49%	94.12%	105.75%	101.93%	
	1件当たり費用額	費用額 円	14,453	15,021	13,360	14,576	14,597	
		対前年度比%	100.39%	103.93%	88.94%	109.10%	100.14%	
	合計	1人当たり費用額	費用額 円	19,968	19,586	20,340	21,648	21,997
			対前年度比%	105.37%	98.09%	103.85%	106.43%	101.61%
受診率		100人当り	138.148	135.098	155.867	154.821	158.861	
		対前年度比%	101.87%	97.79%	115.37%	99.33%	102.61%	
1件当たり日数		日 数	2.10	2.09	2.01	2.03	1.98	
		対前年度比%	98.13%	99.52%	96.17%	101.00%	97.54%	
1日当たり費用額		費用額 円	6,881	6,934	6,507	6,889	6,978	
		対前年度比%	105.25%	100.77%	93.84%	105.87%	101.29%	
1件当たり費用額		費用額 円	14,454	14,497	13,050	13,982	13,847	
		対前年度比%	103.43%	100.30%	90.02%	107.14%	99.03%	

## 7 保健事業

### (1) 医療費通知の実施状況

区分 項目	第1回	第2回	第3回	第4回	第5回・第6回		計
	27年 8月	27年 9月	27年10月	27年11月	27年12月		
実施月	27年 8月	27年 9月	27年10月	27年11月	27年12月		
対象診療月	27年 4月	27年 5月	27年 6月	27年 7月	27年 8月	27年 9月	
世帯数	4,615	4,592	4,583	4,547	4,540	4,539	27,416
通知世帯数	3,148	2,976	3,127	3,093	3,010	3,033	18,387
通知の内容	医師 歯科	医師 歯科	医師 歯科	医師 歯科	医師 歯科	医師 歯科	
	薬局 柔整	薬局 柔整	薬局 柔整	薬局 柔整	薬局 柔整	薬局 柔整	

※世帯数は、当該対象診療月の月末現在の数

### (2) 人間ドック助成状況

年度		半日ドック助成			1泊2日ドック助成			助成総額
		助成単価	人数	助成総額	助成単価	人数	助成総額	
22	35～59歳	20,000	49	980,000	40,000	14	560,000	4,940,000
	60～64歳	15,000	64	960,000	30,000	11	330,000	
	65歳～	10,000	101	1,010,000	20,000	55	1,100,000	
	計		214			80		
23	35～59歳	20,000	49	980,000	40,000	10	400,000	4,920,000
	60～64歳	15,000	64	960,000	30,000	14	420,000	
	65歳～	10,000	118	1,180,000	20,000	49	980,000	
	計		231			73		
24	35～59歳	20,000	3	60,000	40,000	0	0	5,945,000
	60～64歳	15,000	3	45,000	30,000	0	0	
	～64歳	20,000	129	2,580,000	30,000	16	480,000	
	65歳～	10,000	4	40,000	—	—	—	
	計		263			60		
25	～64歳	20,000	151	3,020,000	30,000	18	540,000	7,130,000
	65歳～	15,000	186	2,790,000	20,000	39	780,000	
	計		337			57		
26	～64歳	20,000	140	2,800,000	30,000	17	510,000	7,630,000
	65歳～	15,000	228	3,420,000	20,000	45	900,000	
	計		368			62		
27	～64歳	20,000	139	2,780,000	30,000	13	390,000	8,752,000
	65歳～	15,000	266	3,990,000	20,000	36	720,000	
	計		405			49		
	脳ドック	18,000	9	162,000	10,000	71	710,000	



1. 特定健診及び特定保健指導実施状況

H28.6末現在

(1) 年度別状況

(人、%)

年齢	対象者	受診者	受診率	男			女		
				対象者	受診者	受診率	対象者	受診者	受診率
23年度	5,350	1,649	30.8	2,559	686	26.8	2,791	963	34.5
24年度	5,361	1,887	35.2	2,576	817	31.7	2,785	1,070	38.4
25年度	5,346	2,105	39.4	2,592	925	35.7	2,754	1,180	42.8
26年度	5,345	2,340	43.8	2,602	1,028	39.5	2,743	1,312	47.8
27年度	5,437	2,327	42.8	2,646	995	37.6	2,791	1,261	45.2

※27年度は速報数値、法定報告の数値とは異なる

(2) 年齢階層別状況（平成26年度法定報告数値）

(人、%)

年齢	対象者	受診者	受診率	男			女			
				対象者	受診者	受診率	対象者	受診者	受診率	
40～44歳	324	79	24.4	176	39	22.2	148	40	27.0	
45～49歳	295	82	27.8	170	39	22.9	125	43	34.4	
50～54歳	341	102	29.9	178	42	23.6	163	60	36.8	
55～59歳	391	129	33.0	195	54	27.7	196	75	38.3	
60～64歳	808	347	42.9	361	127	35.2	447	220	49.2	
65～69歳	1,583	814	51.4	751	364	48.5	832	450	54.1	
70～74歳	1,603	787	49.1	771	363	47.1	832	424	51.0	
再掲	40～64歳	3,823	1,613	42.2	1,080	301	27.9	2,743	1,312	47.8
	65～74歳	3,186	1,601	50.3	1,522	727	47.8	1,664	874	52.5
合計	5,345	2,340	43.8	2,602	1,028	39.5	2,743	1,312	47.8	

(3) 区分別状況

(人、%)

区分	H26年度受診者数	H27年度受診者数	構成比	増減
集団健診	719	755	32.35	36
個別健診	519	490	20.99	-29
人間ドック	430	454	19.45	24
プレミアム検診	252	230	9.85	-22
代行業務	315	317	13.58	2
職場健診	106	88	3.77	-18
合計	2,341	2,334	100.00	-7

※年度中に国保喪失したことにより、国保被保険者でなくなった者を含むため(1)及び(2)の受診者数と一致しない。

(4) 特定保健指導実施状況

(人、%)

年齢	対象者	終了者	割合	男			女		
				対象者	終了者	割合	対象者	終了者	割合
22年度	227	48	21.1	151	31	20.5	76	17	22.4
23年度	226	64	28.3	152	36	23.7	74	28	37.8
24年度	235	152	64.7	157	94	59.9	78	58	74.4
25年度	216	156	72.2	152	107	70.4	64	49	76.6
26年度	296	143	48.3	187	92	49.2	109	51	46.8

# 直診勘定

# 1 八坂診療所

開設場所 大町市八坂987番地1  
診療科目 内科・整形外科・外科・小児科・皮膚科

診療時間等 月曜日～金曜日の午前9時～午後5時（水曜日は午後6時30分まで）  
（土曜日・日曜日・祝祭日・12月29日～1月3日は休診）

## (1) 平成28年度予算(当初予算)

(単位：千円)

歳入		本年度予算額	前年度予算額	比較増減	対前年伸率(%)
科	目				
1 診療収入	診療収入	54,181	56,398	△ 2,217	△ 3.9
	外来収入	53,683	55,947	△ 2,264	△ 4.0
	その他の診療収入	498	451	47	10.4
2 使用料及び手数料		200	212	△ 12	△ 5.7
3 繰入金	繰入金	18,451	19,152	△ 701	△ 3.7
	他会計繰入金	13,951	13,316	635	4.8
	事業勘定繰入金	4,500	5,836	△ 1,336	△ 22.9
4 繰越金		1,500	1,500	0	0.0
5 諸収入		220	180	40	22.2
合	計	74,552	77,442	△ 2,890	△ 3.7

(単位：千円)

歳出		本年度予算額	前年度予算額	比較増減	対前年伸率(%)
科	目				
1 総務費	総務費	39,178	38,354	824	2.1
	施設管理費	39,178	38,354	824	2.1
	連合会負担金	0	0	0	-
2 医療費		34,874	38,588	△ 3,714	△ 9.6
10 予備費		500	500	0	0.0
合	計	74,552	77,442	△ 2,890	△ 3.7

## (2) 平成27年度決算(見込)状況

実患者数 3,065人(△131人)、延べ患者数 3,956人(△155人) ( )は前年対比

(単位：千円)

歳入		予算現額	決算額	決算額構成比率(%)
科	目			
1 診療収入	診療収入	50,488	52,974	67.47
	外来収入	49,815	52,300	66.61
	その他の診療収入	673	674	0.86
2 使用料及び手数料		188	189	0.24
3 繰入金	繰入金	23,318	23,318	29.70
	他会計繰入金	13,544	13,544	17.25
	事業勘定繰入金	9,774	9,774	12.45
4 繰越金		1,744	1,744	2.21
5 諸収入		180	295	0.38
合	計	75,918	78,520	100.00

(単位：千円)

歳出		予算現額	決算額	決算額構成比率(%)
科	目			
1 総務費		39,073	38,612	51.42
2 医療費		36,845	36,479	48.58
10 予備費		0	0	0.00
合	計	75,918	75,091	100.00

次年度繰越金 3,429千円

## 2 美麻診療所

開設場所 大町市美麻11810番地イ  
診療科目 内科・呼吸器内科・循環器科・皮膚科・小児科・整形外科

診療時間等 月曜日～金曜日の午前9時～午後5時  
(土曜日・日曜日・祝祭日・12月29日～1月3日は休診)

### (1) 平成28年度予算(当初予算)

歳入		(単位：千円)			
科目		本年度予算額	前年度予算額	比較増減	対前年伸率(%)
1	診療収入	22,831	22,721	110	0.5
	外来収入	22,670	22,575	95	0.4
	その他の診療収入	161	146	15	10.3
2	使用料及び手数料	218	193	25	13.0
3	繰入金	22,459	23,512	△1,053	△4.5
	他会計繰入金	16,459	17,512	△1,053	△6.0
	事業勘定繰入金	6,000	6,000	0	0.0
4	繰越金	1,000	1,500	△500	△33.3
5	諸収入	235	195	40	20.5
合	計	46,743	48,121	△1,378	△2.9

歳出		(単位：千円)			
科目		本年度予算額	前年度予算額	比較増減	対前年伸率(%)
1	総務費	33,087	31,091	1,996	6.4
	施設管理費	33,087	31,091	1,996	6.4
	連合会負担金	0	0	0	-
2	医業費	12,656	16,530	△3,874	△23.4
10	予備費	1,000	500	500	100.0
合	計	46,743	48,121	△1,378	△2.9

### (2) 平成27年度決算(見込)状況

実患者数 1,531人(△148人)、延べ患者数 2,023人(△174人) ( )は前年対比

歳入		(単位：千円)		
科目		予算現額	決算額	決算額構成比率(%)
1	診療収入	20,992	22,037	32.78
	外来収入	20,872	21,849	32.50
	その他の診療収入	120	188	0.28
2	使用料及び手数料	193	241	0.35
3	繰入金	44,334	44,334	65.94
	他会計繰入金	36,431	36,431	54.18
	事業勘定繰入金	7,903	7,903	11.75
4	繰越金	314	315	0.47
5	諸収入	195	309	0.46
合	計	66,028	67,236	100.00

歳出		(単位：千円)		
科目		予算現額	決算額	決算額構成比率(%)
1	総務費	49,551	49,229	75.02
2	医業費	16,477	16,393	24.98
10	予備費	0	0	0.00
合	計	66,028	65,622	100.00

次年度繰越金 1,614千円

平成28年8月発行

大町市国民健康保険事業概要

〒398-8601

大町市大町3887番地

大町市民生部市民課国保・年金係

0261-22-0420 内線 422・423・424