

平成27年度版

大 町 市

国民健康保険事業概要

(平成26年度実績)

大町市民生部市民課国保・年金係

目 次

事業勘定

1	大町市国民健康保険のあゆみ	1
2	運営協議会	8
	(1) 概 要	8
	(2) 委員名簿	9
3	国保財政	10
	(1) 平成27年度予算(当初予算)	10
	(2) 平成26年度決算状況	11
	(3) 年度別決算状況	12
4	被保険者	13
	(1) 国民健康保険加入状況	13
	(2) 年齢階層別構成状況	13
	(3) 被保険者異動状況	14
5	国民健康保険税	15
	(1) 賦課内容	15
	(2) 税率	15
	(3) 応益・応能割合及び軽減割合	15
	(4) 収納状況	16
	(5) 調定額の推移	17
6	保険給付	19
	(1) 給付の内容	19
	(2) その他の保険給付の沿革及び給付の状況	19
	(3) 月別療養給付費の支払状況	20

(4) 療養諸費の状況	-----	22
(5-1) 診療諸率の状況 (全体)	-----	24
(5-2) " (入院)	-----	25
(5-3) " (外来)	-----	26
(5-4) " (歯科)	-----	27
7 保健事業	-----	28
(1) 医療費通知の実施状況	-----	28
(2) 人間ドック実施状況	-----	28
(3) 特定健診実施状況	-----	29
(4) 特定保健指導実施状況	-----	29
直診勘定		
1 八坂診療所	-----	30
(1) 平成27年度予算 (当初予算)	-----	30
(2) 平成26年度決算状況	-----	30
2 美麻診療所	-----	31
(1) 平成27年度予算 (当初予算)	-----	31
(2) 平成26年度決算状況	-----	31

事業勘定

1 大町市国民健康保険のあゆみ

昭和	30.	4.	1	大町市国民健康保険事業開始（給付率 被保険者5割 助産費500円 葬祭費1,000円 賦課限度額15,000円）
	33.	4.	1	助産費を1,000円に引き上げ 国民健康保険税の賦課限度額を50,000円に引き上げ
	33.	10.	1	初診料の給付を実施
	34.	1.	1	新国民健康保険法施行（旧法の全面改定、国民健康保険実施の義務化、給付内容の統一、財政調整交付金の創設）
	36.	4.	1	基準給食の給付を実施
	37.	4.	1	往診料の給付を実施
		7.	1	歯科補てつの給付を実施
	38.	4.	1	助産費を2,000円に、葬祭費を2,000円に引き上げ
		10.	1	世帯主の7割給付を実施
	39.	4.	1	育児手当1,200円を新設
	42.	4.	1	全被保険者7割給付を実施 診療報酬支払を連合会に委託
	46.	4.	1	国民健康保険税の賦課限度額を80,000円に引き上げ
		8.	1	75歳以上の老人10割給付（外来）を実施
		9.	1	助産費を10,000円に引き上げ
	49.	3.	1	鍼・灸・あんま・マッサージの療養費払いを実施
		4.	1	助産費を20,000円に引き上げ 国民健康保険税の賦課限度額を120,000円に引き上げ
		10.	1	高額療養費制度を開始（自己負担限度額30,000円）
	50.	4.	1	育児手当を3,000円に引き上げ
		7.	1	助産費を40,000円に引き上げ
	51.	4.	1	国民健康保険税の賦課限度額を150,000円に引き上げ
		8.	1	高額療養費自己負担限度額を39,000円に引き上げ
	52.	4.	1	葬祭費を6,000円に引き上げ 国民健康保険税の賦課限度額を170,000円に引き上げ
		10.	1	助産費を60,000円に引き上げ
	53.	4.	1	国民健康保険税の賦課限度額を190,000円に引き上げ
	54.	4.	1	国民健康保険税の賦課限度額を220,000円に引き上げ
		12.	1	助産費を80,000円に引き上げ
	55.	3.	1	高額療養費受領委任制度創設
		4.	1	国民健康保険税賦課収納業務を電算委託 国民健康保険税の賦課限度額を240,000円に引き上げ
	56.	4.	1	葬祭費を8,000円に引き上げ 国民健康保険税の賦課限度額を260,000円に引き上げ
	57.	3.	1	助産費を100,000円に引き上げ
		4.	1	国民健康保険税の賦課限度額を270,000円に引き上げ
		9.	1	高額療養費の自己負担限度額を45,000円に引き上げ
	58.	1.	1	高額療養費の自己負担限度額を51,000円に引き上げ
		4.	1	国民健康保険税の賦課限度額を280,000円に引き上げ
	59.	4.	1	国民健康保険税の賦課限度額を300,000円に引き上げ 高額医療費共同事業開始
		10.	1	退職者医療制度発足（本人8割給付、被扶養者入院8割通院7割） 高額療養費制度に、多数該当（過去12月以内に4回以上高額療養費該当の場合）が追加
	60.	4.	1	国民健康保険税の賦課限度額を350,000円に引き上げ

61. 4. 1 国民健康保険税の賦課限度額を370,000円に引き上げ
5. 1 高額療養費の自己負担限度額を54,000円に引き上げ
62. 4. 1 国民健康保険税の賦課限度額を390,000円に引き上げ
助産費を130,000円に引き上げ
葬祭費を10,000円に引き上げ
育児手当を5,000円に引き上げ
63. 4. 1 国民健康保険税の賦課限度額を400,000円に引き上げ
保険基盤安定制度導入
高額医療費共同事業を強化
- 平成 1. 4. 1 国民健康保険税の賦課限度額を420,000円に引き上げ
5. 18 運営協議会委員に被用者保険等保険者を代表する委員2名を加え、
委員定数を17名とする
6. 1 高額療養費の自己負担限度額を57,000円に引き上げ
3. 4. 1 国民健康保険税の賦課限度額を440,000円に引き上げ
保健事業として半日人間ドック補助事業を創設
国民健康保険財政調整基金を創設
5. 1 高額療養費の自己負担限度額を60,000円に引き上げ
4. 4. 1 国民健康保険税の賦課限度額を460,000円に引き上げ
助産費を240,000円に引き上げ
育児手当を20,000円に引き上げ
葬祭費を30,000円に引き上げ
5. 4. 1 国民健康保険税の賦課限度額を500,000円に引き上げ
5. 1 高額療養費の自己負担限度額を63,000円に引き上げ
10. 1 助産費・育児手当制度を廃止し、出産育児一時金制度を創設（助産費
と育児手当を包括し、支給額を300,000円とする）
入院時食事療養費制度創設（食事療養費自己負担額 一般 1日あたり
600円）
6. 12. 大町市国民健康保険事業等中期運営計画を策定
7. 4. 1 国民健康保険税の賦課限度額を520,000円に引き上げ
人間ドックに1泊2日人間ドック補助事業を追加
高額療養費資金貸付制度を創設
8. 5. 1 高額療養費の自己負担限度額を63,600円に引き上げ
10. 1 入院時食事療養費の自己負担額を改定（一般 1日当たり760円）
9. 4. 1 国民健康保険税の賦課限度額を530,000円に引き上げ
9. 1 国民健康保険法の改正
外来薬剤一部負担金制度創設
老人保健法の一部改正
外来時一部負担金 1ヵ月1,020円を1日500円に改定（月4回2,000円
を上限）
入院時一部負担金 1日710円を1,000円に引き上げ
10. 4. 1 老人保健法の一部改正
入院時一部負担金 1日1,000円を1,100円に引き上げ
11. 4. 1 老人保健法の一部改正
外来時一部負担金 1日500円を530円に引き上げ（月4回2,120円を
上限）
11. 7. 1 老人保健制度での薬剤一部負担金免除
12. 4. 1 介護保険制度発足
国民健康保険税率の改正
介護納付金分の税率を新設
（介護分）所得割率0.75%、資産割率4.00%

- 均等割額4,300円、平等割額4,300円
13. 1. 1 国民健康保険法の一部改正
 高額療養費自己負担限度額121,800円の上位所得者世帯新設（年4回以上ある場合は4回目から70,800円）
 医療費総額が同月内に一般世帯318,000円、上位所得者世帯609,000円を超えた場合は、その超えた分の1%をそれぞれの基準額に加算、市民税非課税世帯は35,400円（据え置き）
 海外療養費の新設
 入院時食事療養費一部負担金 1日760円から780円に引き上げ
 老人保健法の一部改正
 外来一部負担金 定率1割（200床以上1ヵ月5,000円、200床未満と診療所3,000円）、定額制（診療所1日800円（月4日まで負担））
 入院 医療費の1割（月額上限37,200円）
13. 4. 1 出産育費貸付制度創設
13. 10. 1 資格証明書交付要綱創設
14. 4. 1 老人保健法の一部改正
 外来一部負担金 定率1割（200床以上1ヵ月5,000円を5,300円に、200床未満と診療所3,000円を3,200円に引き上げ）、定額制（診療所1日800円を850円（月4日まで負担）に引き上げ）
14. 10. 1 国民健康保険法の一部改正
 3歳未満2割負担、70歳以上75歳未満は所得に応じ1割または2割負担、それ以外の被保険者は3割負担
 高額医療費の自己負担限度額の改定
 一般上位 139,800円+(医療費-699,000円)×1%、4回目以降77,700円
 一般課税 72,300円+(医療費-361,500円)×1%、4回目以降40,200円
 一般非課税 35,400円
 70歳以上75歳未満（前期高齢者）
 一定以上所得 外来40,200円、入院72,300円+(医療費-361,500円)×1%、4回目以降40,200円
 一 般 外来12,000円、入院40,200円
 低所得者Ⅱ 外来8,000円、入院24,600円
 低所得者Ⅰ 外来8,000円、入院15,000円
 老人保健対象年齢が段階的(5年間)に70歳から75歳に引き上げられる（所得に応じて1割または2割負担）
15. 4. 1 国民健康保険法の一部改正
 退職者本人及び被扶養者の3歳未満、70歳以上を除く被保険者は3割負担
 高額医療費の自己負担限度額の改定
 一般上位 139,800円+(医療費-466,000円)×1%
 一般課税 72,300円+(医療費-241,000円)×1%
 外来一部負担金の廃止
 人間ドックの自己負担額を、1泊2日人間ドックは20,000円、半日ドックは10,000円に改定
 国民健康保険税の介護分賦課限度額を80,000円に引き上げ
 国民健康保険税率の改正
 (医療分) 所得割率5.8%を7.37%、所得割率26.00%（改正なし）
 均等割額14,000円を17,360円、平等割額17,500円を19,600円
 (介護分) 所得割率0.75%を1.46%、所得割率4.00%（改正なし）
 均等割額4,300円を5,300円、平等割額4,300円を5,300円
 にそれぞれ引き上げ
 保険基盤安定繰入金の保険者支援制度新設（平成15年度～平成17年度）

15. 4. 1 保険料（税）算定方法の見直し（所得割算定における給与所得控除等の廃止）
17. 4. 1 都道府県調整交付金の新設
 保険基盤安定制度の国庫、県負担金・補助金の見直し
 国庫定率：40%（現行）→36%（平成17年度）→34%（平成18年度～）
 国庫調交：10%（現行）→9%「普調7%」（平成17年度～）
 県調交：5%「普調4%」（平成17年度）→7%「普調6%」（平成18年度～）
18. 1. 1 八坂村、美麻村と合併
 国保税は平成18年度まで不均一課税（軽減割合は6割・4割）
 「税率」
- | | 医療分 | 所得割 | 資産割 | 均等割 | 平等割 |
|------|-------|-----|--------|---------|---------|
| ・医療分 | | | | | |
| 大町市 | 7.37% | | 26.00% | 17,360円 | 19,600円 |
| 八坂村 | 5.60% | | 36.00% | 14,900円 | 15,800円 |
| 美麻村 | 6.30% | | 31.00% | 16,000円 | 17,000円 |
| ・介護分 | | | | | |
| 大町市 | 1.46% | | 4.00% | 5,300円 | 5,300円 |
| 八坂村 | 1.13% | | 6.50% | 5,000円 | 4,700円 |
| 美麻村 | 2.00% | | 5.00% | 9,000円 | 8,000円 |
18. 4. 1 国民健康保険法の一部改正
 保険基盤安定繰入金の保険者支援制度継続（平成18年度～平成21年度）
 国保保険財政安定化支援事業の継続（平成18年度～平成21年度）
 高額医療費共同事業の継続（平成18年度～平成21年度）
 交付基準70万円から80万円に引上げ
 国民健康保険税の介護分賦課限度額を90,000円に引き上げ
18. 10. 1 国民健康保険法の一部改正
 70歳以上一定以上所得者の自己負担を2割から3割に見直し
 療養病床に入院する高齢者の食事・住居費負担の見直し
 食事1日780円→780円+調理コスト分1.8万円（月額）
 住居費 新たな負担として10,000円（月額）
 高額医療費の自己負担限度額の改定
- | 年齢 | 負担種別 | 負担額 |
|-------|------|-----------------------------|
| 70歳未満 | 一般 | 72,300円+(医療費-241,000円)×1% |
| | | →80,100円+(医療費-267,000円)×1% |
| | 上位 | 139,800円+(医療費-466,000円)×1% |
| | | →150,000円+(医療費-500,000円)×1% |
| 70歳以上 | 一般 | 40,200円→44,400円 |
| | 上位 | 72,300円+(医療費-241,000円)×1% |
| | | →80,100円+(医療費-267,000円)×1% |
- 人工透析患者のうち所得の高い者の自己負担限度額の引き上げ
 10,000円→20,000円
 出産育児一時金基準額の引上げ 300,000円→350,000円
19. 4. 1 国民健康保険法の一部改正
 70歳未満の入院等の高額療養費の現物給付化
 国民健康保険税率の改正
 不均一課税を均一課税に（軽減割合は7割・5割・2割）
 「税率」
- | | 医療分 | 所得割 | 資産割 | 均等割 | 平等割 |
|------|-------|-----|--------|---------|---------|
| ・医療分 | | | | | |
| | 6.60% | | 26.00% | 21,000円 | 24,000円 |
| ・介護分 | | | | | |
| | 1.50% | | 4.00% | 6,000円 | 6,000円 |

20. 4. 1 高齢者の医療の確保に関する法律の施行
- ・医療保険者に対する特定健康診査等実施計画書の義務付け
 - ・医療保険者に対する特定健康診査・特定保健指導の義務付け
 - ・前期高齢者に係る保険者間の費用負担の調整
 - ・後期高齢者医療制度創設（後期高齢者支援金等）
- 70歳～74歳の自己負担の見直し 1割→2割
（指定公費負担医療により、H21.3月まで凍結）
- 乳幼児に対する自己負担額の軽減措置の拡大（3歳未満→未就学児）
- 高額医療・高額介護合算制度の創設
- 保険税の特別徴収の実施（65歳以上の世帯）
- 保険税の算定方法の変更（後期高齢者支援金等賦課額の創設）
- 賦課限度額の変更
- ・医療給付費基礎賦課限度額 47万円
 - ・後期高齢者支援金等賦課限度額 12万円
 - ・介護納付金賦課限度額 9万円
- 税2割軽減の職権適用
- 後期高齢者医療制度創設に伴う保険税の軽減措置
- ・世帯平等割額半額
（後期高齢者医療制度へ移行のため、国保単身世帯になった場合）
 - ・軽減判定時の判定単位の見直し
（後期高齢者医療制度へ移行したのものも、判定単位に含める。）
 - ・所得割賦課なし・均等割半額・世帯割半額（世帯全員が該当者の場合）
（被用者保険の扶養であった者が、後期高齢者医療制度へ移行に伴い
国保に加入した場合）
- 退職者医療制度の廃止に伴う経過措置（75歳未満→65歳未満）
（平成26年度までにこの制度の該当となった者が65歳に達するまで存続）
- 老健拠出金の精算に関する経過措置（平成22年度まで老健特別会計存続）
21. 1. 1 出産育児一時金基準額の引上げ 350,000円→380,000円
（出産育児一時金産科医補償制度の掛金相当分（3万円）を加算）
21. 4. 1 資格証明書交付の見直し
中学生以下の者への資格証明書交付世帯に属する中学生以下の被保険者に対しては、短期証（6ヶ月）を交付する。
21. 10. 1 70歳～74歳の自己負担の見直し（1割→2割）の凍結の延長（H22.3月まで）
賦課限度額の変更（介護納付金賦課限度額 9万円→10万円）
出産育児一時金基準額の引上げ 380,000円→420,000円
緊急の少子化対策として平成21年10月から2年間（平成22年度末まで）暫定措置として全国一律に4万円引上げるとともに現行の受取代理人の仕組みを改組して、原則として医療機関へ直接支払う仕組みとする。
22. 4. 1 国民健康保険法の一部改正
- 国保財政基盤強化策（暫定措置）の延長
- ・高額医療費共同事業の継続（平成22年度～平成25年度）
 - ・保険財政安定化支援事業の継続（平成22年度～平成25年度）
一部見直し（都道府県の役割と権限の強化）
- 保険税平準化や国保財政の広域化等の観点から、都道府県が次の内容について、広域化支援方針で定めることができるようにする。
- ・事業の対象となる医療費の額（30万円以下でも可）
 - ・市町村国保からの拠出金の拠出方法の基準
- ・保険基盤安定繰入金のの保険者支援制度継続（平成22年度～平成25年度）
- 市町村国保の運営の広域化・地方分権の推進
- ・地方分権の推進
 - 市町村が保険料率の変更や任意給付創設をする場合などにおける都道府県への事前協議義務の廃止
 - 医療費が著しく高額として厚生労働大臣の指定を受けた市町村による運営安定化計画の策定義務の廃止
 - 市町村国保の都道府県単位化を進めるための環境整備として、都道府

22. 4. 1 県判断により、新たに以下のことが実施できることになる。
 ①保険財政共同安定化事業の拡大（対象医療費の引下げ等）
 ②「広域化等支援方針」の策定
 ③事業運営について改善の必要が認められる市町村に対する助言又は勧告
- 広域化等支援方針が策定された都道府県には、次の措置を講じる。
- ・保険料収納率が基準を下回る市町村国保に対する国の交付金の減額措置の廃止
 - ・広域化等支援基金の都道府県による使用の容認（広域化等支援方針策定経費への支出等）
 - ・広域化の推進
- 市町村国保の都道府県単位を進めるための環境整備として、都道府県の判断により、以下のことを実施できることとする。
- ①保険財政共同安定化事業の拡大（対象医療費の引下げ等）
 ②「広域化支援方針」の策定
 ③事業運営について改善の必要が認められる市町村に対する助言又は勧告

70歳～74歳の自己負担の見直し（1割→2割）の凍結の延長（H23.3月まで）

賦課限度額の変更

- ・医療給付費基礎賦課限度額 50万円 → 50万円
- ・後期高齢者支援金等賦課限度額 12万円 → 13万円
- ・介護納付金賦課限度額 10万円 → 10万円

応益割合にかかわらず7・5・2割軽減を可能とする

非自発的失業者への軽減

22. 7. 1 資格証明書交付の見直し
 資格証明書交付世帯に属する18歳に達する日以後の最初の3月31日までの被保険者に対しては、短期証（6ヶ月）を交付する。
 （中学生以下→18歳に達する日以後の最初の3月31日まで）

23. 4. 1 出産育児一時金基準額の恒久化 420,000円
 緊急の少子化対策として平成21年10月から2年間（平成22年度末まで）暫定措置として全国一律に4万円引上（380,000円→420,000円）を、恒久化する。

賦課限度額の変更

- ・医療給付費基礎賦課限度額 50万円 → 51万円
- ・後期高齢者支援金等賦課限度額 13万円 → 14万円
- ・介護納付金賦課限度額 10万円 → 12万円

70歳～74歳の自己負担の見直し（1割→2割）の凍結の延長（H24.3月まで）

24. 4. 1 国民健康保険税率の改正
 （医療分）所得割率5.9%、資産割率22.0%、均等割18,000円、平等割24,000円
 （支援分）所得割率2.4%、均等割11,000円
 （介護分）所得割率2.2%、資産割率2.0%、均等割8,000円、平等割7,000円

都道府県調整交付金の2%引き上げに伴う国庫負担の見直し
 定率 34/100 ⇒ 32/100

外来時の高額療養費の現物給付化

人間ドック助成事業の改正

年齢による区分を改定し、64歳以下と65歳以上の2区分とする。

助成額を改定する。

- ・日帰りドック
 64歳以下20,000円 65歳以上15,000円
- ・一泊2日ドック
 64歳以下30,000円 65歳以上20,000円

24. 10. 1 国民健康保険税減免取扱要綱の制定
生活困窮者等に対する保険税減免の運用基準を定める。
- 国民健康保険一部負担金の減額、免除及び徴収猶予に関する要綱の制定
生活困窮者等に対する医療費の一部負担金減免の運用基準を定める。
25. 4. 1 人間ドック助成事業の改正
助成医療機関の拡大
26. 4. 1 賦課限度額の変更
- | | | |
|-----------------|------|--------|
| ・医療給付費基礎賦課限度額 | 51万円 | 据置き |
| ・後期高齢者支援金等賦課限度額 | 14万円 | → 16万円 |
| ・介護納付金賦課限度額 | 12万円 | → 14万円 |
- 70歳～74歳の自己負担の見直し
26年4月以降新たに70歳に達する者から2割負担とする。
27. 1. 1 出産育児一時金等の見直し
- | | | |
|---------------|--------|----------|
| ・産科医療補償制度の見直し | 掛金 3万円 | → 1.6万円 |
| 出産育児一時金の金額見直し | 39万円 | → 40.4万円 |
27. 4. 1 賦課限度額の変更
- | | | |
|-----------------|------|--------|
| ・医療給付費基礎賦課限度額 | 51万円 | → 52万円 |
| ・後期高齢者支援金等賦課限度額 | 16万円 | → 17万円 |
| ・介護納付金賦課限度額 | 14万円 | → 16万円 |
- 人間ドック助成事業の改正
脳ドックの助成を追加、名称を人間ドック等助成事業に変更
単独脳ドック 18,000円 追加脳ドック 10,000円

2 運営協議会

(1) 概要

国民健康保険運営協議会は、国民健康保険法第11条の規定により設置された市長の諮問機関であり、国民健康保険事業の運営に関する重要事項について、市長の諮問に応じて審議及び答申しまたは建議する。

国保事業の重要事項を審議するために設置された協議会は、大町市国民健康保険条例第2条の規定により、次の委員定数で構成されている。

構 成 員	人 数
被保険者を代表する委員	5 人
国民健康保険医又は国民健康保険 薬剤師を代表する委員	5 人
公益を代表する委員	5 人
被用者保険等保険者を代表する委員	0 人
合 計	15 人

委員の任期は、国民健康保険法施行令第4条及び第5条の規定により2年であり、会長は、公益を代表する委員の中から、協議会において選出することとされている。

(2) 大町市国民健康保険運営協議会委員名簿

任 期 平成25年6月1日～平成27年5月31日

会 長 奥村 剛 会長代理 駒澤安正

(敬称略)

区 分	氏 名	職業(推薦団体)等	備 考
被保険者を代表する 委員	太田 二三子	主婦	
	吉田 和孝	自営業	
	丸山 隆士	農業	
	大澤 禮子	主婦	
	大日方 直美	主婦	
国民健康保険医又は 国民健康保険薬剤師 を代表する委員	新津 袈裟三	医師	
	石曾根 滋雄	医師	
	栗林 士郎	医師	
	宮下 幸久	歯科医師	
	林 もと子	薬剤師	
公益を代表する委員	内山 博	大町商工会議所	
	山崎 孝子	大町市女性団体連絡協議会	
	奥村 剛	社会福祉協議会	
	駒澤 安正	民生児童委員協議会	
	有賀 富雄	社会保険労務士	
被用者保険等保険者 を代表する委員	欠 員		
	欠 員		

2 国保財政

(1)平成27年度予算(当初予算)

[事業勘定]

歳入

(単位：千円：%)

科 目	本年度予算額	前年度予算額	比較増減	対前年伸率
1 国民健康保険税	579,762	603,535	△ 23,773	△ 3.9
2 使用料及び手数料	400	400	0	0.0
3 国庫支出金	869,168	725,545	143,623	19.8
国庫負担金	584,734	525,487	59,247	11.3
国庫補助金	284,434	200,058	84,376	42.2
4 療養給付費交付金	184,036	256,931	△ 72,895	△ 28.4
4 前期高齢者交付金	941,893	905,268	36,625	4.0
6 県支出金	184,575	149,282	35,293	23.6
県負担金	21,374	17,386	3,988	22.9
県補助金	163,201	131,896	31,305	23.7
7 共同事業交付金	738,730	345,429	393,301	113.9
8 財産収入	1	1	0	0.0
9 繰入金	295,448	306,786	△ 11,338	△ 3.7
他会計繰入金	234,609	226,786	7,823	3.4
基金繰入金	60,839	80,000	△ 19,161	△ 24.0
10 繰越金	10,001	10,001	0	0.0
11 諸収入	13,732	11,822	1,910	16.2
延滞金及び加算金	510	510	0	0.0
預金利子	1	1	0	0.0
貸付金元利収入	12,000	10,000	2,000	20.0
雑収入	1,221	1,311	△ 90	△ 6.9
合 計	3,817,746	3,315,000	502,746	15.2

歳出

科 目	本年度予算額	前年度予算額	比較増減	対前年伸率
1 総務費	18,874	20,292	△ 1,418	△ 7.0
総務管理費	7,575	7,238	337	4.7
徴税費	10,304	12,059	△ 1,755	△ 14.6
運営協議会費	995	995	0	0.0
2 保険給付費	2,388,935	2,297,633	91,302	4.0
療養諸費	2,071,301	1,998,588	72,713	3.6
高額療養費	302,925	282,896	20,029	7.1
移送費	2	2	0	0.0
出産育児諸費	12,607	13,447	△ 840	△ 6.2
葬祭諸費	2,100	2,700	△ 600	△ 22.2
3 後期高齢者支援金	431,546	416,602	14,944	3.6
4 前期高齢者納付金	960	821	139	16.9
5 老人保健拠出金	31	31	0	0.0
6 介護納付金	168,287	173,841	△ 5,554	△ 3.2
7 共同事業拠出金	717,060	322,157	394,903	122.6
8 保健事業費	39,235	37,233	2,002	5.4
特定健康診査等事業費	26,294	24,942	1,352	5.4
保健事業費	12,941	12,291	650	5.3
9 基金積立金	1	1	0	0.0
10 公債費	155	155	0	0.0
11 諸支出金	32,662	26,234	6,428	24.5
償還金及び還付加算金	3,201	3,234	△ 33	△ 1.0
繰出金	17,461	13,000	4,461	34.3
貸付金	12,000	10,000	2,000	20.0
12 予備費	20,000	20,000	0	0.0
合 計	3,817,746	3,315,000	502,746	15.2

(2)平成26年度決算状況

[事業勘定]

歳入

(単位：円：%)

科目	予算現額	決算額	決算額構成比率
1 国民健康保険税	587,120,000	600,320,126	17.10
2 使用料及び手数料	400,000	457,000	0.01
3 国庫支出金	819,678,000	819,681,659	23.35
国庫負担金	564,305,000	564,308,659	16.08
国庫補助金	255,373,000	255,373,000	7.28
4 療養給付費交付金	223,042,000	223,144,586	6.36
5 前期高齢者交付金	994,836,000	994,836,877	28.35
6 県支出金	148,718,000	168,260,895	4.79
県負担金	16,528,000	16,895,895	0.48
県補助金	132,190,000	151,365,000	4.31
7 共同事業交付金	357,110,000	357,111,421	10.18
8 財産収入	780,000	780,721	0.02
9 繰入金	212,705,000	212,705,992	6.06
10 繰越金	113,170,000	113,170,967	3.22
11 諸収入	6,725,000	19,215,626	0.55
延滞金及び加算金	500,000	526,122	0.01
預金利子	0	0	0.00
貸付金元利収入	3,093,000	3,093,898	0.09
雑収入	3,132,000	15,595,606	0.44
合計	3,464,284,000	3,509,685,870	100.00

歳出

科目	予算現額	決算額	決算額構成比率
1 総務費	18,638,000	18,309,590	0.53
総務管理費	7,238,000	7,095,570	0.21
徴税費	11,215,000	11,035,220	0.32
運営協議会費	185,000	178,800	0.01
2 保険給付費	2,445,912,000	2,433,833,546	71.00
療養諸費	2,117,224,409	2,111,661,580	61.61
高額療養費	317,554,591	311,383,976	9.08
移送費	2,000	0	0.00
出産育児諸費	9,431,000	9,227,990	0.27
葬祭諸費	1,700,000	1,560,000	0.05
3 後期高齢者支援金	403,404,000	403,402,947	11.77
4 前期高齢者納付金	315,000	314,538	0.01
5 老人保健拠出金	18,000	17,119	0.00
6 介護納付金	173,656,000	173,655,900	5.07
7 共同事業拠出金	314,228,000	314,223,618	9.17
8 保健事業費	36,153,000	33,762,817	0.98
特定健康診査等事業費	24,799,000	23,909,700	0.70
保健事業費	11,354,000	9,853,117	0.29
9 基金積立金	781,000	780,721	0.02
10 公債費	155,000	0	0.00
11 諸支出金	51,492,000	49,415,374	1.44
償還金及び還付金	31,149,000	29,072,476	0.85
繰出金	17,249,000	17,249,000	0.50
貸付金	3,094,000	3,093,898	0.09
12 予備費	19,532,000	0	0.00
合計	3,464,284,000	3,427,716,170	100.00

次年度繰越金 81,969,700円

(うち、療養給付費負担金返還金 23,078,541円)

(3) 年度別決算状況

[事業勘定]

(単位：千円：%)

年度		24年度	25年度	26年度	対前年 増減	対前年 増減率	
区分							
歳 入	国民健康保険税	628,583	626,777	600,320	-26,457	-4.2	
	国庫支出金	808,047	746,564	819,682	73,118	9.8	
	療養給付費交付金	259,357	272,787	223,144	-49,643	-18.2	
	前期高齢者交付金	774,583	930,493	994,837	64,344	6.9	
	県支出金	154,654	152,179	168,261	16,082	10.6	
	共同事業交付金	335,660	340,155	357,111	16,956	5.0	
	繰入金	保健基盤安定	97,391	101,429	122,067	20,638	20.3
		法定内繰入金その他	42,701	50,633	64,200	13,567	26.8
		法定外繰入金	49,043	70,000	26,439	-43,561	-62.2
		基金	102,099	0	0	0	0.0
		計	291,234	222,062	212,706	-9,356	-4.2
	繰越金	その他繰越金	71,689	78,483	113,171	34,688	44.2
		療養給付費交付金繰越金	0	0	0	0	0.0
		計	71,689	78,483	113,171	34,688	44.2
その他収入	10,567	17,465	20,453	2,988	17.1		
合計	3,334,374	3,386,965	3,509,685	122,720	3.6		
歳 出	総務費	15,098	16,113	18,309	2,196	13.6	
	一般分	療養給付費	1,683,927	1,736,556	1,926,771	190,215	11.0
		療養費	14,619	16,556	15,570	-986	-6.0
		高額療養費	230,561	238,709	280,646	41,937	17.6
		高額介護合算療養費	166	70	131	61	87.1
		移送費	0	0	0	0	0.0
		出産育児諸費	9,575	8,283	9,228	945	11.4
		葬祭費	1,410	1,590	1,560	-30	-1.9
		小計	1,940,258	2,001,764	2,233,906	232,142	11.6
	退職分	療養給付費	204,677	174,020	163,401	-10,619	-6.1
		療養費	1,021	1,384	815	-569	-41.1
		高額療養費	35,438	32,902	30,607	-2,295	-7.0
		高額介護合算療養費	8	0	0	0	0.0
		移送費		0	0	0	0.0
	小計	241,144	208,306	194,823	-13,483	-6.5	
	審査手数料	5,731	4,876	5,104	228	4.7	
	計	2,187,133	2,214,946	2,433,833	218,887	9.9	
後期高齢者支援金等	392,637	399,476	403,403	3,927	1.0		
前期高齢者納付金等	412	401	315	-86	-21.4		
老人保健拠出金	21	18	17	-1	-5.6		
介護納付金	165,493	174,405	173,656	-749	-0.4		
共同事業拠出金	307,248	300,466	314,224	13,758	4.6		
保健事業費	25,387	28,639	33,763	5,124	17.9		
基金積立金	80,444	100,322	781	-99,541	-99.2		
直診勘定繰出金	56,843	13,203	17,249	4,046	30.6		
国庫支出金返還金	16,871	14,268	27,944	13,676	95.9		
その他支出	8,303	11,537	22,531	10,994	95.3		
合計	3,255,890	3,273,794	3,427,716	153,922	4.7		
収支差引額	78,484	113,171	81,969	-31,202	-27.6		
基金保有額	80,444	180,766	181,547				

4 被保険者

(1) 国民健康保険加入状況

年度	総 数			国 民 健 康 保 険						
	年度末 世帯数 (A)	年度末 人 口 (B)	世 帯 構 成 $\frac{(B)}{(A)}$	世 帯 数		被 保 険 者 数		加入率 % $\frac{(F)}{(B)}$	世 帯 構 成 $\frac{(F)}{(D)}$	退 職 被 保 険 者 (平均)
				年度末 (C)	年 間 平 均 (D)	年度末 (E)	年 間 平 均 (F)			
16	10,578	29,929	2.83	6,115	6,095	11,513	11,561	38.63%	1.90	2,037
17	11,826	32,384	2.74	6,698	6,660	12,524	12,527	38.68%	1.88	2,395
18	11,737	31,859	2.71	6,684	6,685	12,334	12,458	39.10%	1.86	2,556
19	11,910	31,579	2.65	6,681	6,683	12,113	12,247	38.78%	1.83	2,729
20	11,872	31,176	2.63	4,715	4,860	8,158	8,141	26.11%	1.68	810
21	11,935	30,840	2.58	4,707	4,730	8,112	8,178	26.52%	1.73	633
22	11,975	30,556	2.55	4,720	4,721	8,017	8,074	26.42%	1.71	664
23	11,966	30,184	2.52	4,670	4,690	7,873	7,948	26.33%	1.69	788
24	11,728	29,709	2.53	4,627	4,679	7,746	7,872	26.50%	1.68	785
25	11,775	29,386	2.50	4,618	4,631	7,697	7,738	26.33%	1.67	689
26	11,774	29,050	2.47	4,578	4,624	7,579	7,674	26.42%	1.66	538

※総数の年度末世帯数及び年度末人口は外国人を含む

(2) 年齢階層別構成状況

(各年度5月末現在)

区分 階層	24			25			26			構 成 (%) 比
	一保 般 被 者	退 保 職 被 者	計	一保 般 被 者	退 保 職 被 者	計	一保 般 被 者	退 保 職 被 者	計	
0～4	154	0	154	141	0	141	132	0	132	1.74%
5～9	158	1	159	180	0	180	172	0	172	2.27%
10～14	225	0	225	194	0	194	174	0	174	2.29%
15～19	283	9	292	249	6	255	221	9	230	3.03%
0～19	820	10	830	764	6	770	699	9	708	9.33%
20～24	183	11	194	199	8	207	178	6	184	2.42%
25～29	221	5	226	207	5	212	195	5	200	2.63%
30～34	296	7	303	296	6	302	286	6	292	3.85%
35～39	350	3	353	331	5	336	309	1	310	4.08%
20～39	1,050	26	1,076	1,033	24	1,057	968	18	986	22.32%
40～44	390	3	393	391	2	393	372	1	373	4.91%
45～49	370	0	370	388	0	388	364	1	365	4.81%
50～54	389	6	395	372	5	377	357	7	364	4.80%
55～59	478	34	512	449	30	479	437	26	463	6.10%
40～59	1,627	43	1,670	1,600	37	1,637	1,530	35	1,565	42.93%
60～64	563	690	1,253	415	654	1,069	513	539	1,052	13.86%
65～69	1,528	14	1,542	1,603	13	1,616	1,613	14	1,627	21.43%
70～74	1,486	0	1,486	1,625	0	1,625	1,653	0	1,653	21.78%
60～74	3,577	704	4,281	3,643	667	4,310	3,779	553	4,332	63.17%
合計	7,074	783	7,857	7,040	734	7,774	6,976	615	7,591	

(3)被保険者異動状況

(各年度4月～3月異動数)

年度	取 得							喪 失									
	転 入	社 離	保 脱	生 廃	保 止	出 生	後期高齢者 離脱	その他	計	転 出	社 加	保 入	生 開	保 始	死 亡	後期高齢者 加入	その他
11	340	1,299		6		39		199	1,883	262	968		19	158		127	1,534
12	366	1,331		19		33		227	1,976	278	857		29	192		169	1,525
13	389	1,404		15		40		221	2,069	259	936		25	191		195	1,606
14	340	1,550		31		39		275	2,235	323	880		32	212		219	1,666
15	357	1,457		16		42		289	2,161	321	973		51	193		268	1,806
16	297	1,261		24		40		281	1,903	337	960		39	195		201	1,732
17	355	1,346		19		41		283	2,044	327	1,102		13	261		285	1,988
18	379	1,229		15		34		394	2,051	391	1,075		26	261		488	2,241
19	306	1,270		9		47		330	1,962	298	1,192		18	255		420	2,183
20	219	1,269		9		31	3	110	1,641	248	956		32	65	4,232	63	5,596
21	298	1,111		17		27	1	82	1,536	241	908		12	59	297	65	1,582
22	310	1,098		17		30	2	76	1,533	246	892		55	42	337	56	1,628
23	268	969		17		33	0	84	1,371	245	841		30	50	314	35	1,515
24	236	1,063		13		24	0	78	1,414	229	865		25	49	303	70	1,541
25	283	1,029		10		17	0	68	1,407	236	812		17	53	283	56	1,457
26	270	1,054		21		23	0	17	1,385	199	967		16	52	263	33	1,530

※平成17年度は旧八坂村・旧美麻村の異動を含む

5 国民健康保険税

(1) 賦課内容

- ・ 賦課の方法 健康保険税として賦課
- ・ 賦課方式 四方式 {所得割(旧ただし書)、資産割、均等割、平等割}
- ・ 賦課期日 4月1日
- ・ 納期 毎月末日
- ・ 納付回数 12回

(2) 税率

年 度	項 目	応能割合		応益割合		賦課限度額 計
		所得割	資産割	均等割	平等割	
20	医 療	4.40 %	26.00 %	13,000 円	24,000 円	470,000円
	後期高齢者支援金	2.20 %	- %	8,000 円	- 円	120,000円
	介 護	1.50 %	4.00 %	6,000 円	6,000 円	90,000円
21	医 療	4.40 %	26.00 %	13,000 円	24,000 円	470,000円
	後期高齢者支援金	2.20 %	- %	8,000 円	- 円	120,000円
	介 護	1.50 %	4.00 %	6,000 円	6,000 円	100,000円
22	医 療	4.40 %	26.00 %	13,000 円	24,000 円	500,000円
	後期高齢者支援金	2.20 %	- %	8,000 円	- 円	130,000円
	介 護	1.50 %	4.00 %	6,000 円	6,000 円	100,000円
23	医 療	4.40 %	26.00 %	13,000 円	24,000 円	510,000円
	後期高齢者支援金	2.20 %	- %	8,000 円	- 円	140,000円
	介 護	1.50 %	4.00 %	6,000 円	6,000 円	120,000円
24	医 療	5.90 %	22.00 %	18,000 円	24,000 円	510,000円
	後期高齢者支援金	2.40 %	- %	11,000 円	- 円	140,000円
	介 護	2.20 %	2.00 %	8,000 円	7,000 円	120,000円
25	医 療	5.90 %	22.00 %	18,000 円	24,000 円	510,000円
	後期高齢者支援金	2.40 %	- %	11,000 円	- 円	140,000円
	介 護	2.20 %	2.00 %	8,000 円	7,000 円	120,000円
26	医 療	5.90 %	22.00 %	18,000 円	24,000 円	510,000円
	後期高齢者支援金	2.40 %	- %	11,000 円	- 円	160,000円
	介 護	2.20 %	2.00 %	8,000 円	7,000 円	140,000円

(3) 応益・応能割合及び軽減割合

年 度	項 目	応能割合	応益割合	軽減割合
18	旧大町市	57.49 %	42.51 %	
	旧八坂村	46.91 %	53.09 %	
	旧美麻村	50.07 %	49.93 %	
	合 算	56.98 %	43.02 %	6割・4割
19		49.75 %	50.25 %	7割・5割・2割
20		51.45 %	48.55 %	7割・5割・2割
21		50.99 %	49.01 %	7割・5割・2割
22		48.49 %	51.51 %	7割・5割・2割
23		48.84 %	51.16 %	7割・5割・2割
24		48.45 %	51.55 %	7割・5割・2割
25		49.30 %	50.70 %	7割・5割・2割
26		51.31 %	48.69 %	7割・5割・2割

「応益割合の算出方法」

$$\frac{\text{均等割額(軽減前)} + \text{平等割額(軽減前)}}{\text{所得割額} + \text{資産割額} + \text{均等割額(軽減前)} + \text{平等割額(軽減前)} - \text{賦課限度超過額}}$$

※本算定賦課期日現在の一般被保険者医療分(端数調整前算定額)で算出

(4) 収納状況

国民健康保険税収納状況

(単位：円)

年度	区 分		予算額	調定額	収入額	不能欠損額	未収額	収納率	
24	一般	現年度	医療分	354,580,000	383,867,066	357,485,070	0	26,381,996	93.13%
			介護分	43,365,000	49,601,409	43,755,306	0	5,846,103	88.21%
			後期分	119,642,000	130,730,339	120,450,652	0	10,279,687	92.14%
		滞納繰越分	23,472,000	183,550,579	25,038,642	16,664,264	141,847,673	13.64%	
		計	541,059,000	747,749,393	546,729,670	16,664,264	184,355,459	73.12%	
	退職	現年度	医療分	46,275,000	48,837,450	46,954,387	0	1,883,063	96.14%
			介護分	15,613,000	17,042,136	16,373,603	0	668,533	96.08%
			後期分	15,870,000	17,010,300	16,336,867	0	673,433	96.04%
		滞納繰越分	1,016,000	6,500,307	2,188,644	80,000	4,231,663	33.67%	
		計	78,774,000	89,390,193	81,853,501	80,000	7,456,692	91.57%	
	計	現年度	医療分	400,855,000	432,704,516	404,439,457	0	28,265,059	93.47%
			介護分	58,978,000	66,643,545	60,128,909	0	6,514,636	90.22%
			後期分	135,512,000	147,740,639	136,787,519	0	10,953,120	92.59%
		滞納繰越分	24,488,000	190,050,886	27,227,286	16,744,264	146,079,336	14.33%	
		計	619,833,000	837,139,586	628,583,171	16,744,264	191,812,151	75.09%	
25	一般	現年度	医療分	344,346,000	386,014,851	361,381,803	0	24,633,048	93.62%
			介護分	40,383,000	47,384,276	42,333,684	0	5,050,592	89.34%
			後期分	117,512,000	130,918,598	122,022,884	0	8,895,714	93.21%
		滞納繰越分	20,543,000	182,842,517	27,000,762	12,983,414	142,858,341	14.77%	
		計	522,784,000	747,160,242	552,739,133	12,983,414	181,437,695	73.98%	
	退職	現年度	医療分	40,470,000	44,272,985	42,584,022	0	1,688,963	96.19%
			介護分	14,093,000	15,284,778	14,685,565	0	599,213	96.08%
			後期分	14,041,000	15,395,812	14,796,809	0	599,003	96.11%
		滞納繰越分	1,298,000	7,300,234	1,971,485	105,280	5,223,469	27.01%	
		計	69,902,000	82,253,809	74,037,881	105,280	8,110,648	90.01%	
	計	現年度	医療分	384,816,000	430,287,836	403,965,825	0	26,322,011	93.88%
			介護分	54,476,000	62,669,054	57,019,249	0	5,649,805	90.98%
			後期分	131,553,000	146,314,410	136,819,693	0	9,494,717	93.51%
		滞納繰越分	21,841,000	190,142,751	28,972,247	13,088,694	148,081,810	15.24%	
		計	592,686,000	829,414,051	626,777,014	13,088,694	189,548,343	75.57%	
26	一般	現年度	医療分	355,823,000	379,869,987	357,190,187	0	22,679,800	94.03%
			介護分	40,688,000	46,205,099	41,520,428	0	4,684,671	89.86%
			後期分	120,738,000	129,516,886	121,336,276	0	8,180,610	93.68%
		滞納繰越分	20,181,000	179,118,395	26,108,963	21,020,454	131,988,978	14.58%	
		計	537,430,000	734,710,367	546,155,854	21,020,454	167,534,059	74.34%	
	退職	現年度	医療分	28,691,000	32,236,008	31,360,874	0	875,134	97.29%
			介護分	9,923,000	11,149,114	10,839,729	0	309,385	97.23%
			後期分	9,968,000	11,154,506	10,852,889	0	301,617	97.30%
		滞納繰越分	1,108,000	8,110,648	1,110,780	828,284	6,171,584	13.70%	
		計	49,690,000	62,650,276	54,164,272	828,284	7,657,720	86.45%	
	計	現年度	医療分	384,514,000	412,105,995	388,551,061	0	23,554,934	94.28%
			介護分	50,611,000	57,354,213	52,360,157	0	4,994,056	91.29%
			後期分	130,706,000	140,671,392	132,189,165	0	8,482,227	93.97%
		滞納繰越分	21,289,000	187,229,043	27,219,743	21,848,738	138,160,562	14.54%	
		計	587,120,000	797,360,643	600,320,126	21,848,738	175,191,779	75.29%	

(5) 国民健康保険税調定額の推移

1. 総計(一般+退職)

年度	区分	調定額 (千円)	1人当たり		1世帯当たり	
			調定額 (円)	対前年比	調定額 (円)	対前年比
23	医療分	368,705	46,390	0.84	78,615	▲ 0.08
	介護分	54,138	18,052	2.11	-	-
	後期分	127,356	16,024	1.25	27,155	0.33
	計	550,199	69,225	1.32	117,313	0.40
24	医療分	432,705	54,968	18.49	92,478	17.63
	介護分	66,644	22,878	26.73	-	-
	後期分	147,741	18,768	17.13	31,575	16.28
	計	647,089	82,201	18.75	138,296	17.89
25	医療分	430,288	55,607	1.16	92,915	0.47
	介護分	62,669	22,502	▲ 1.64	-	-
	後期分	146,314	18,909	0.75	31,595	0.06
	計	639,271	82,615	0.50	138,042	▲ 0.18
26	医療分	412,106	55,607	1.16	92,915	0.47
	介護分	57,354	22,502	▲ 1.64	-	-
	後期分	140,671	18,909	0.75	31,595	0.06
	計	610,132	82,615	0.50	138,042	▲ 0.18

2. 一般分

年度	区分	調定額 (千円)	1人当たり		1世帯当たり	
			調定額 (円)	対前年比	調定額 (円)	対前年比
23	医療分	325,276	45,430	0.62	75,646	▲ 0.67
	介護分	39,934	13,316	▲ 1.96	-	-
	後期分	111,965	15,638	0.88	26,038	▲ 0.42
	計	477,175	66,645	0.85	110,971	▲ 0.45
24	医療分	383,867	54,165	19.23	89,375	18.15
	介護分	49,601	17,028	27.87	-	-
	後期分	130,730	18,446	17.96	30,438	16.90
	計	564,199	79,610	19.46	131,362	18.37
25	医療分	386,015	54,762	1.10	90,085	0.79
	介護分	47,384	17,014	▲ 0.08	-	-
	後期分	130,919	18,573	0.68	30,553	0.38
	計	564,318	80,056	0.56	131,696	0.25
26	医療分	379,870	54,762	1.10	90,085	0.79
	介護分	46,205	17,014	▲ 0.08	-	-
	後期分	129,517	18,573	0.68	30,553	0.38
	計	555,592	80,056	0.56	131,696	0.25

3. 退職分

年度	区分	調定額 (千円)	1人当たり		1世帯当たり	
			調定額 (円)	対前年比	調定額 (円)	対前年比
23	医療分	43,429	55,113	▲ 0.79	111,356	▲ 0.98
	介護分	14,204	18,025	▲ 1.44	-	-
	後期分	15,391	19,532	0.48	39,465	0.28
	計	73,024	92,670	▲ 0.65	187,240	▲ 0.84
24	医療分	48,837	62,213	12.88	127,181	14.21
	介護分	17,042	21,710	20.44	-	-
	後期分	17,010	21,669	10.94	44,298	12.25
	計	82,890	105,592	13.94	215,859	15.28
25	医療分	44,273	54,968	18.49	92,478	17.63
	介護分	15,285	22,878	26.73	-	-
	後期分	15,396	18,768	17.13	31,575	16.28
	計	74,954	82,201	18.75	138,296	17.89
26	医療分	32,236	54,762	1.10	90,085	0.79
	介護分	11,149	17,014	▲ 0.08	-	-
	後期分	11,155	18,573	0.68	30,553	0.38
	計	54,540	80,056	0.56	131,696	0.25

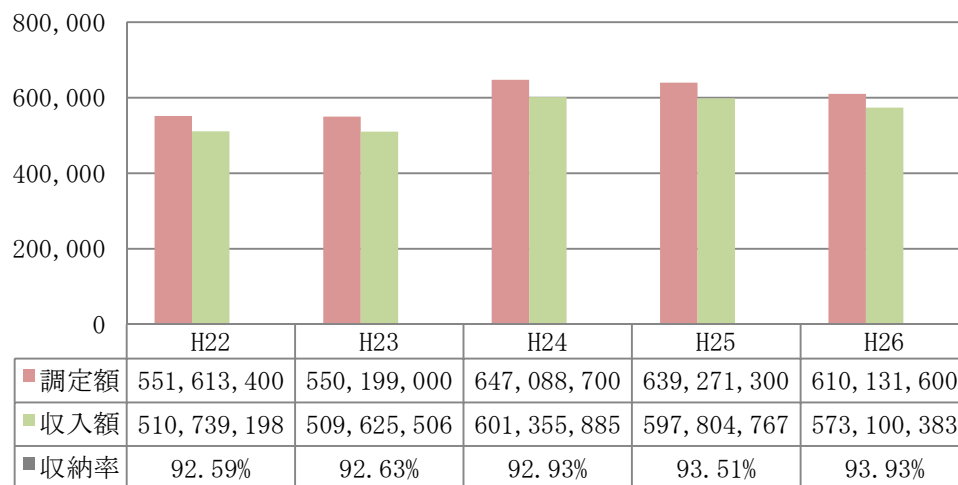
※ 1世帯当たり＝保険税調定額÷年間平均世帯数

※ 1人当たり＝保険税調定額÷年間平均被保険者数

国民健康保険税（調定額・収納額・収納率）の状況グラフ

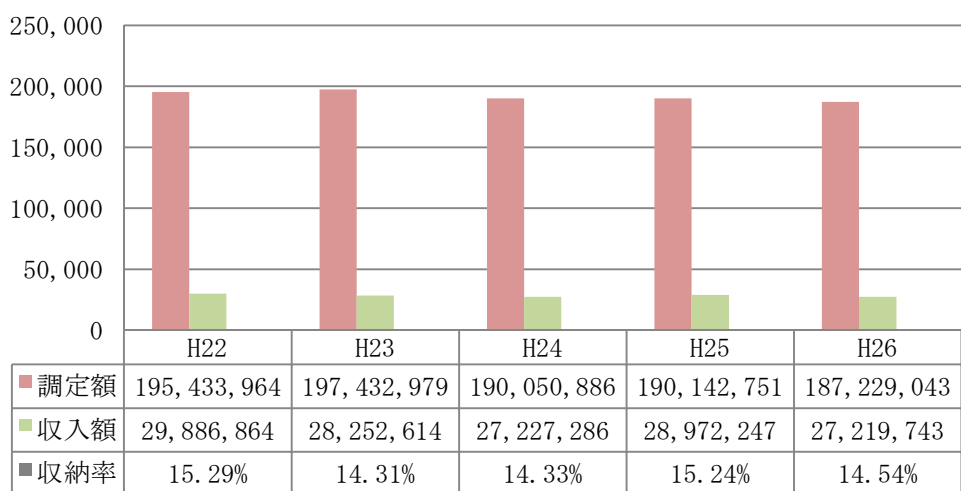
現年度分

(単位：千円)



滞納分

(単位：千円)



現年分＋滞納分

(単位：千円)



6 保険給付

(1) 給付の内容

給付割合

区 分	平成18年10月1日～	平成20年4月1日～	平成26年4月1日～
一 般	7 割	7 割	7 割
退職本人	7 割	7 割	7 割
退職家族	7 割	7 割	7 割
就学前 (H19.3月までは3歳未満)	8 割	8 割	8 割
70歳以上一般	9 割	9 割	9 割
70歳到達者 (H26.4以降)	—	—	8 割
70歳以上一定以上所得者	7 割	7 割	7 割

高額療養費（一部負担金額）

区 分	平成20年4月1日～		平成26年4月1日～		
	一般上位所得者	150,000円+ (医療費-500,000円) × 1%		901万円超	252,600円+ (総医療費-842,000円) × 1%
一般課税世帯	80,100円+ (医療費-267,000円) × 1%		600万円～901万円以下	167,400円+ (総医療費-558,000円) × 1%	
			210万円～600万円以下	80,100円+ (医療費-267,000円) × 1%	
一般非課税世帯	35,400円		210万円以下	57,600円	
一般非課税世帯	35,400円		住民税非課税世帯	35,400円	
70歳から75歳未満の 現役並み所得者	外来	外来+入院合算	70歳から75歳未満の 現役並み所得者	外来	外来+入院合算
	44,400円	80,100円+ (医療費- 267,000円) × 1%		44,400円	80,100円+ (医療費-267,000 円) × 1%
70歳から75歳未満の 課税世帯	外来	外来+入院合算	70歳から75歳未満の 課税世帯	外来	外来+入院合算
	12,000円	44,400円		12,000円	44,400円
70歳から75歳未満の 非課税世帯Ⅱ	外来	外来+入院合算	70歳から75歳未満の 非課税世帯Ⅱ	外来	外来+入院合算
	8,000円	24,600円		8,000円	24,600円
70歳から75歳未満の 非課税世帯Ⅰ	外来	外来+入院合算	70歳から75歳未満の 非課税世帯Ⅰ	外来	外来+入院合算
	8,000円	15,000円		8,000円	15,000円

その他の給付

出産育児一時金	420,000円
葬祭費	30,000円

(2) その他の保険給付の沿革及び給付の状況

(単位:件:円)

年 度	出 産 育 児 一 時 金			葬 祭 費		
	件数	単価	支給金額	件数	単価	支給金額
22	2	390,000	780,000	46	30,000	1,380,000
	31	420,000	13,020,000			
	1	267,150	267,150			
	計34		計14,067,150			
23	3	390,000	1,170,000	50	30,000	1,500,000
	30	420,000	12,600,000			
	計33		計13,770,000			
24	3	390,000	1,170,000	47	30,000	1,410,000
	20	420,000	8,400,000			
	計23		計9,570,000			
25	4	390,000	1,560,000	53	30,000	1,590,000
	16	420,000	6,720,000			
	計20		計8,280,000			
26	1	404,000	404,000	52	30,000	1,560,000
	21	420,000	8,820,000			
	計22		計9,224,000			
備考	H6.10.1～			S30.4.1～		

(3) 月別療養給付費の支払状況

診療報酬比較表 (一般)

(単位: 円)

診療月	平成22年	平成23年	平成24年	平成25年	平成26年	前年同月比	前年対比 %
3	131,759,105	140,580,964	150,862,213	155,201,192	156,882,586	1,681,394	101.1
4	122,077,407	143,305,110	137,282,570	140,602,236	147,536,469	6,934,233	104.9
5	132,159,742	137,110,559	141,239,415	143,823,852	147,965,810	4,141,958	102.9
6	134,818,365	134,710,896	139,829,311	124,626,195	167,835,403	43,209,208	134.7
7	126,473,785	125,290,266	141,061,883	144,855,343	158,041,808	13,186,465	109.1
8	130,056,392	131,594,077	131,920,829	153,508,058	167,275,665	13,767,607	109.0
9	124,097,929	133,157,496	134,343,705	131,513,968	167,546,490	36,032,522	127.4
10	125,309,251	126,268,069	137,835,055	152,287,219	166,265,256	13,978,037	109.2
11	141,019,783	130,953,154	141,334,263	146,681,423	149,781,575	3,100,152	102.1
12	118,381,790	132,210,407	150,296,591	134,416,119	166,656,532	32,240,413	124.0
1	120,775,942	134,921,973	137,885,147	158,734,912	164,739,441	6,004,529	103.8
2	140,580,964	139,350,559	138,145,672	145,312,752	153,110,748	7,797,996	105.4
平均	128,959,205	134,121,128	140,169,721	144,296,939	159,469,815	-	110.5
計	1,547,510,455	1,609,453,530	1,682,036,654	1,731,563,269	1,913,637,783	182,074,514	110.5

診療報酬比較表 (退職)

(単位: 円)

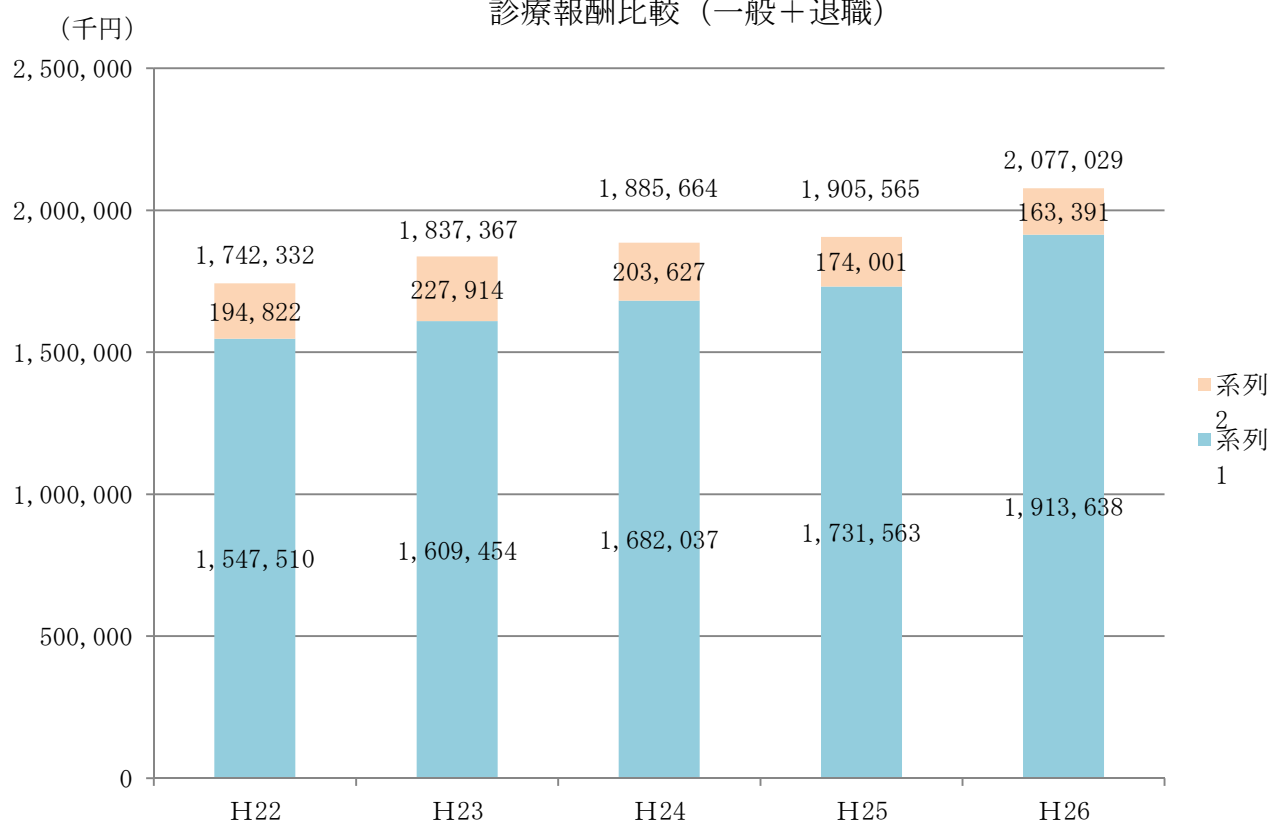
診療月	平成22年	平成23年	平成24年	平成25年	平成26年	前年同月比	前年対比 %
3	12,276,295	19,612,885	18,530,114	18,028,431	14,383,831	△ 3,644,600	79.8
4	15,778,981	21,301,412	15,236,031	19,622,086	13,209,690	△ 6,412,396	67.3
5	21,262,677	16,666,458	10,221,453	13,888,956	13,870,559	△ 18,397	99.9
6	15,779,107	16,372,556	15,500,824	11,501,674	11,716,259	214,585	101.9
7	11,207,235	21,067,520	17,546,144	17,636,794	13,352,142	△ 4,284,652	75.7
8	10,966,063	17,606,258	14,984,114	10,249,592	12,424,779	2,175,187	121.2
9	19,448,597	17,290,234	14,530,714	13,461,065	13,882,549	421,484	103.1
10	14,585,426	14,355,440	14,775,207	19,325,440	12,425,653	△ 6,899,787	64.3
11	15,042,069	19,538,125	20,198,009	13,762,062	13,852,066	90,004	100.7
12	23,152,321	22,086,963	18,399,595	11,125,379	10,406,817	△ 718,562	93.5
1	15,710,091	20,130,793	24,296,048	13,832,875	23,978,287	10,145,412	173.3
2	19,612,885	21,885,241	19,408,707	11,567,138	9,888,105	△ 1,679,033	85.5
平均	16,235,146	18,992,824	16,968,913	14,500,124	13,615,895	-	93.9
計	194,821,747	227,913,885	203,626,960	174,001,492	163,390,737	△ 10,610,755	93.9

診療報酬比較表（一般＋退職）

（単位：円）

診療月	平成22年	平成23年	平成24年	平成25年	平成26年	前年同月比	前年対比 %
3	144,035,400	160,193,849	169,392,327	173,229,623	171,266,417	△ 1,963,206	98.9
4	137,856,388	164,606,522	152,518,601	160,224,322	160,746,159	521,837	100.3
5	153,422,419	153,777,017	151,460,868	157,712,808	161,836,369	4,123,561	102.6
6	150,597,472	151,083,452	155,330,135	136,127,869	179,551,662	43,423,793	131.9
7	137,681,020	146,357,786	158,608,027	162,492,137	171,393,950	8,901,813	105.5
8	141,022,455	149,200,335	146,904,943	163,757,650	179,700,444	15,942,794	109.7
9	143,546,526	150,447,730	148,874,419	144,975,033	181,429,039	36,454,006	125.1
10	139,894,677	140,623,509	152,610,262	171,612,659	178,690,909	7,078,250	104.1
11	156,061,852	150,491,279	161,532,272	160,443,485	163,633,641	3,190,156	102.0
12	141,534,111	154,297,370	168,696,186	145,541,498	177,063,349	31,521,851	121.7
1	136,486,033	155,052,766	162,181,195	172,567,787	188,717,728	16,149,941	109.4
2	160,193,849	161,235,800	157,554,379	156,879,890	162,998,853	6,118,963	103.9
平均	145,194,350	153,113,951	157,138,635	158,797,063	173,085,710	-	109.0
計	1,742,332,202	1,837,367,415	1,885,663,614	1,905,564,761	2,077,028,520	171,463,759	109.0

診療報酬比較（一般＋退職）



(4)療養諸費の状況

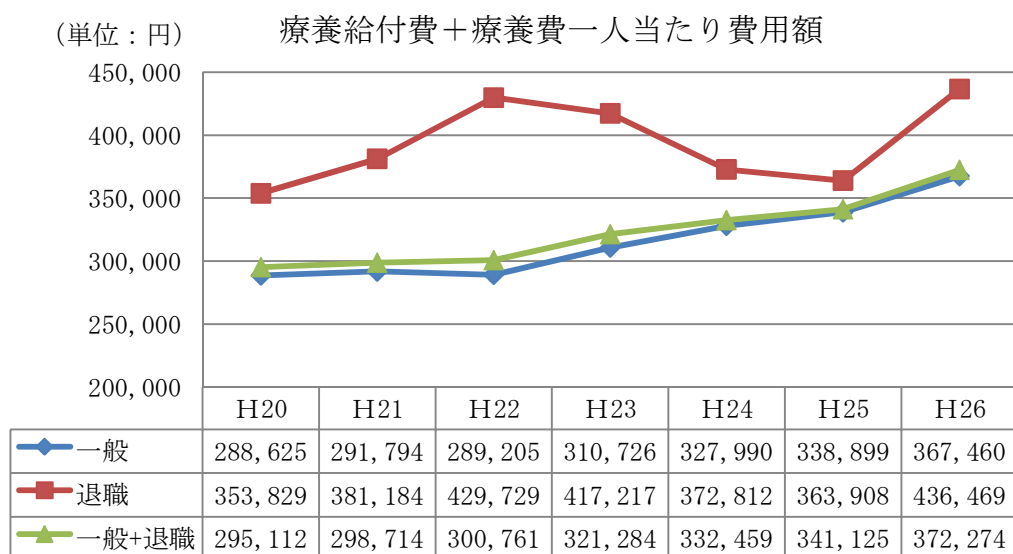
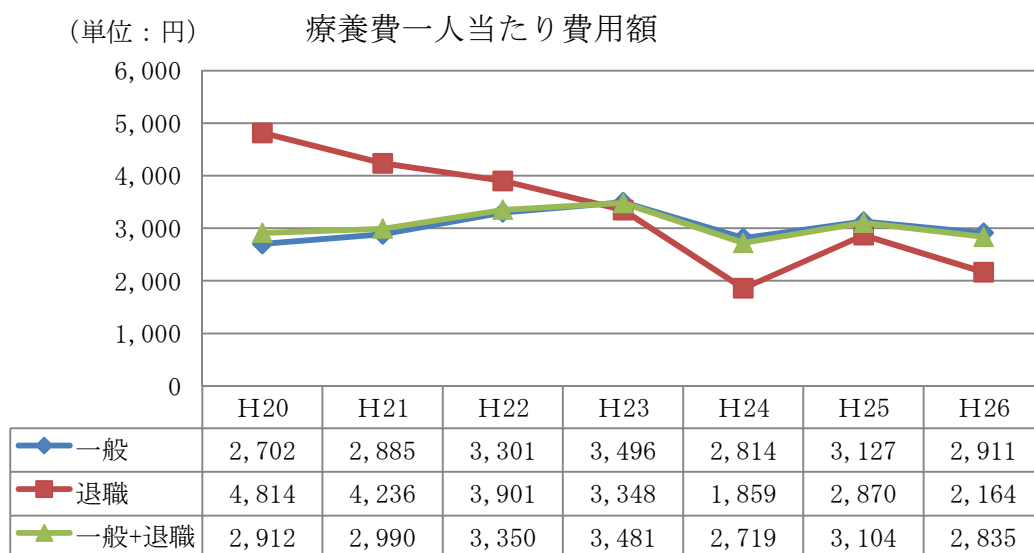
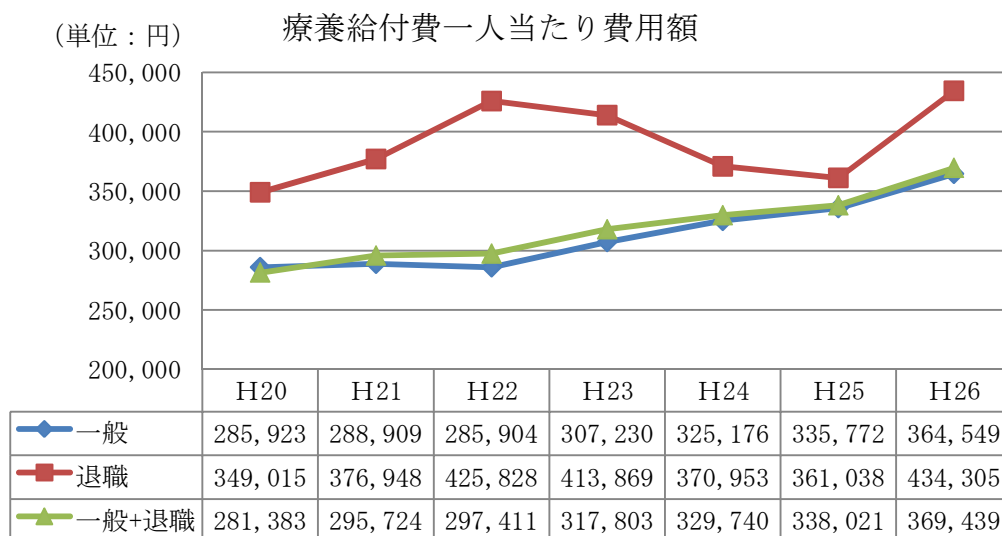
(単位：円)

区	分	一 般			退 職		
		件 数	費用額	一人当り	件 数	費用額	一人当り
21	療養給付費	103,584	2,179,819,268	288,909	10,028	238,607,864	376,948
	療 養 費	2,362	21,770,907	2,885	237	2,681,501	4,236
	計	105,946	2,201,590,175	291,794	10,265	241,289,365	381,184
22	療養給付費	100,172	2,118,545,025	285,904	10,825	282,749,902	425,828
	療 養 費	2,602	24,461,587	3,301	272	2,590,314	3,901
	計	102,774	2,143,006,612	289,205	11,097	285,340,216	429,729
23	療養給付費	98,389	2,199,770,132	307,230	12,274	326,128,494	413,869
	療 養 費	2,402	25,028,522	3,496	252	2,638,128	3,348
	計	100,791	2,224,798,654	310,726	12,526	328,766,622	417,217
24	療養給付費	98,918	2,304,518,864	325,176	11,652	291,198,028	370,953
	療 養 費	2,094	19,942,700	2,814	202	1,459,189	1,859
	計	101,012	2,324,461,564	327,990	11,854	292,657,217	372,812
25	療養給付費	101,757	2,366,854,664	335,772	10,407	248,755,164	361,038
	療 養 費	2,054	22,042,925	3,127	203	1,977,180	2,870
	計	103,811	2,388,897,589	338,899	10,610	250,732,344	363,908
26	療養給付費	103,269	2,601,419,364	364,549	8,595	233,655,936	434,305
	療 養 費	2,100	20,773,677	2,911	160	1,164,058	2,164
	計	105,369	2,622,193,041	367,460	8,755	234,819,994	436,469

区	分	老 人 保 健 対 象			合 計		
		件 数	費用額	一人当り	件 数	費用額	一人当り
21	療養給付費				113,612	2,418,427,132	295,724
	療 養 費				2,599	24,452,408	2,990
	計				116,211	2,442,879,540	298,714
22	療養給付費				110,997	2,401,294,927	297,411
	療 養 費				2,874	27,051,901	3,350
	計				113,871	2,428,346,828	300,761
23	療養給付費				110,663	2,525,898,626	317,803
	療 養 費				2,654	27,666,650	3,481
	計				113,317	2,553,565,276	321,284
24	療養給付費				110,570	2,595,716,892	329,740
	療 養 費				2,296	21,401,889	2,719
	計				112,866	2,617,118,781	332,459
25	療養給付費				112,164	2,615,609,828	338,021
	療 養 費				2,257	24,020,105	3,104
	計				114,421	2,639,629,933	341,125
26	療養給付費				111,864	2,835,075,300	369,439
	療 養 費				2,260	21,937,735	2,859
	計				114,124	2,857,013,035	372,298

※各数値は事業年報数値

療養諸費の状況グラフ



(5-1) 診療諸率の状況 (入院・外来・歯科合計)

区 分		23年度	24年度	25年度	26年度		
若人	1人当たり費用額	費用額 円	209,848	228,167	228,231	184,630	
		対前年度比%	109.55%	108.73%	100.03%	80.90%	
	受診率	100人当り	780.154	791.644	812.138	643.550	
		対前年度比%	101.74%	101.47%	102.59%	79.24%	
	1件当たり日数	日 数	2.06	2.13	2.07	2.20	
		対前年度比%	98.56%	103.40%	97.18%	106.28%	
	1日当たり費用額	費用額 円	13,079	13,533	13,548	13,050	
		対前年度比%	109.40%	103.47%	100.11%	96.32%	
	1件当たり費用額	費用額 円	26,898	28,822	28,102	28,689	
		対前年度比%	107.67%	107.15%	97.50%	102.09%	
	退職者等	1人当たり費用額	費用額 円	349,471	304,499	285,622	357,413
			対前年度比%	96.97%	87.13%	93.80%	125.13%
受診率		100人当り	1,070.305	990.446	1,002.322	1,064.684	
		対前年度比%	95.75%	92.54%	101.20%	106.22%	
1件当たり日数		日 数	2.05	2.02	2.00	2.10	
		対前年度比%	100.99%	98.54%	99.01%	105.00%	
1日当たり費用額		費用額 円	15,914	15,202	14,216	15,964	
		対前年度比%	100.16%	95.53%	93.51%	112.30%	
1件当たり費用額		費用額 円	32,652	30,744	28,496	33,570	
		対前年度比%	101.12%	94.16%	92.69%	117.81%	
前期高齢者		1人当たり費用額	費用額 円	366,297	373,267	371,595	411,803
			対前年度比%	109.66%	101.90%	99.55%	110.82%
	受診率	100人当り	1,380.464	1,361.198	1,371.543	1,351.264	
		対前年度比%	99.16%	98.60%	100.76%	98.52%	
	1件当たり日数	日 数	1.89	1.93	1.91	1.97	
		対前年度比%	97.42%	102.12%	98.96%	103.14%	
	1日当たり費用額	費用額 円	14,036	14,182	14,219	15,483	
		対前年度比%	113.21%	101.04%	100.26%	108.89%	
	1件当たり費用額	費用額 円	26,534	27,422	27,093	30,475	
		対前年度比%	110.59%	103.35%	98.80%	112.48%	
	合計	1人当たり費用額	費用額 円	256,057	265,090	266,063	293,930
			対前年度比%	106.67%	103.53%	100.37%	110.47%
受診率		100人当り	943.936	940.981	969.695	975.841	
		対前年度比%	100.53%	99.69%	103.05%	100.63%	
1件当たり日数		日 数	2.01	2.05	2.00	2.05	
		対前年度比%	99.01%	101.99%	97.56%	102.50%	
1日当たり費用額		費用額 円	13,526	13,768	13,748	14,658	
		対前年度比%	107.45%	101.79%	99.85%	106.62%	
1件当たり費用額		費用額 円	27,127	28,172	27,438	30,121	
		対前年度比%	106.11%	103.85%	97.39%	109.78%	

(5-2) 診療諸率の状況 (入院)

区 分		23年度	24年度	25年度	26年度		
若人	1人当たり費用額	費用額 円	99,213	113,205	117,473	92,665	
		対前年度比%	112.75%	114.10%	103.77%	78.88%	
	受診率	100人当り	21.527	22.733	22.862	19.024	
		対前年度比%	106.38%	105.60%	100.57%	83.21%	
	1件当たり日数	日 数	15.67	17.10	17.30	19.50	
		対前年度比%	97.69%	109.13%	101.17%	112.72%	
	1日当たり費用額	費用額 円	29,412	29,114	29,696	24,975	
		対前年度比%	108.51%	98.99%	102.00%	84.10%	
	1件当たり費用額	費用額 円	460,870	497,980	513,829	487,092	
		対前年度比%	105.98%	108.05%	103.18%	94.80%	
	退職者等	1人当たり費用額	費用額 円	182,433	140,452	115,015	179,484
			対前年度比%	96.54%	76.99%	81.89%	156.05%
受診率		100人当り	33.376	28.173	20.174	26.952	
		対前年度比%	105.53%	84.41%	71.61%	133.60%	
1件当たり日数		日 数	13.64	12.70	12.40	15.88	
		対前年度比%	98.77%	93.11%	97.64%	128.06%	
1日当たり費用額		費用額 円	40,077	39,261	45,966	41,929	
		対前年度比%	92.63%	97.96%	117.08%	91.22%	
1件当たり費用額		費用額 円	546,605	498,540	570,112	665,949	
		対前年度比%	91.49%	91.21%	114.36%	116.81%	
前期高齢者		1人当たり費用額	費用額 円	179,422.0	183,090	187,378	216,601
			対前年度比%	115.34%	102.04%	102.34%	115.60%
	受診率	100人当り	32.104	32.533	33.698	36.643	
		対前年度比%	102.73%	101.34%	103.58%	108.74%	
	1件当たり日数	日 数	12.57	13.46	13.68	14.31	
		対前年度比%	100.08%	107.08%	101.63%	104.61%	
	1日当たり費用額	費用額 円	44,453	41,827	40,635	41,314	
		対前年度比%	112.12%	94.09%	97.15%	101.67%	
	1件当たり費用額	費用額 円	558,881	562,784	556,056	591,106	
		対前年度比%	112.27%	100.70%	98.80%	106.30%	
	合計	1人当たり費用額	費用額 円	124,696	132,286	132,270	151,772
			対前年度比%	108.69%	106.09%	99.99%	114.74%
受診率		100人当り	25.138	26.413	24.903	27.118	
		対前年度比%	103.13%	105.07%	94.28%	108.89%	
1件当たり日数		日 数	14.73	15.21	15.42	16.25	
		対前年度比%	100.00%	103.26%	101.38%	105.38%	
1日当たり費用額		費用額 円	33,669	32,925	34,450	34,447	
		対前年度比%	105.40%	97.79%	104.63%	99.99%	
1件当たり費用額		費用額 円	496,038	500,842	531,140	559,684	
		対前年度比%	105.39%	100.97%	106.05%	105.37%	

(5-3) 診療諸率の状況 (外来)

区 分		23年度	24年度	25年度	26年度	
若人	1人当たり費用額	費用額 円	92,874	97,915	93,087	75,659
		対前年度比%	107.00%	105.43%	95.07%	81.28%
	受診率	100人当り	635.645	648.103	651.703	503.582
		対前年度比%	101.81%	101.96%	100.56%	77.27%
	1件当たり日数	日 数	1.59	1.62	1.56	1.60
		対前年度比%	97.55%	101.89%	96.30%	102.56%
	1日当たり費用額	費用額 円	9,208	9,354	9,185	9,395
		対前年度比%	108.29%	101.59%	98.19%	102.29%
	1件当たり費用額	費用額 円	14,611	15,108	14,284	15,024
		対前年度比%	105.10%	103.40%	94.55%	105.18%
退職者等	1人当たり費用額	費用額 円	143,996	139,659	147,283	154,196
		対前年度比%	95.76%	96.99%	105.46%	104.69%
	受診率	100人当り	869.670	803.934	800.435	850.000
		対前年度比%	93.85%	92.44%	99.56%	106.19%
	1件当たり日数	日 数	1.61	1.63	1.75	1.68
		対前年度比%	100.00%	101.24%	107.36%	96.00%
	1日当たり費用額	費用額 円	10,287	10,671	10,541	10,807
		対前年度比%	102.34%	103.73%	98.78%	102.52%
	1件当たり費用額	費用額 円	16,558	17,372	18,400	18,141
		対前年度比%	102.04%	104.92%	105.92%	98.59%
前期高齢者	1人当たり費用額	費用額 円	161,078	160,161	158,283	167,627
		対前年度比%	105.42%	99.43%	98.83%	105.90%
	受診率	100人当り	1,169.877	1,141.776	1,143.730	1,125.434
		対前年度比%	98.92%	97.60%	100.17%	98.40%
	1件当たり日数	日 数	1.56	1.58	1.54	1.55
		対前年度比%	96.30%	101.28%	97.47%	100.65%
	1日当たり費用額	費用額 円	8,827	8,896	8,979	9,613
		対前年度比%	110.63%	100.78%	100.93%	107.06%
	1件当たり費用額	費用額 円	13,769	14,027	13,839	14,894
		対前年度比%	106.56%	101.87%	98.66%	107.62%
合計	1人当たり費用額	費用額 円	111,392	113,075	113,453	120,510
		対前年度比%	104.72%	101.51%	100.33%	106.22%
	受診率	100人当り	780.649	779.111	788.925	793.901
		対前年度比%	100.21%	99.80%	101.26%	100.63%
	1件当たり日数	日 数	1.58	1.59	1.57	1.57
		対前年度比%	98.14%	100.63%	98.74%	100.00%
	1日当たり費用額	費用額 円	9,037	9,116	9,158	9,638
		対前年度比%	106.87%	100.87%	100.46%	105.24%
	1件当たり費用額	費用額 円	14,269	14,513	14,381	15,179
		対前年度比%	104.50%	101.71%	99.09%	105.55%

(5-4) 診療諸率の状況 (歯科)

区 分		23年度	24年度	25年度	26年度	
若人	1人当たり費用額	費用額 円	17,761	17,047	17,671	16,306
		対前年度比%	105.88%	95.98%	103.66%	92.28%
	受診率	100人当り	122.981	120.809	137.572	120.945
		対前年度比%	100.58%	98.23%	113.88%	87.91%
	1件当たり日数	日 数	2.10	2.07	2.00	1.97
		対前年度比%	100.00%	98.57%	96.62%	98.50%
	1日当たり費用額	費用額 円	6,872	6,808	6,412	6,837
		対前年度比%	105.29%	99.07%	94.18%	106.63%
	1件当たり費用額	費用額 円	14,442	14,110	12,845	13,482
		対前年度比%	105.27%	97.70%	91.03%	104.96%
退職者等	1人当たり費用額	費用額 円	23,042	22,803	23,323	23,732
		対前年度比%	106.67%	98.96%	102.28%	101.75%
	受診率	100人当り	167.259	154.569	181.713	187.732
		対前年度比%	104.87%	92.41%	117.56%	103.31%
	1件当たり日数	日 数	2.04	2.13	1.99	2.05
		対前年度比%	95.77%	104.41%	93.43%	103.02%
	1日当たり費用額	費用額 円	6,757	6,932	6,449	6,180
		対前年度比%	106.04%	102.59%	93.03%	95.83%
	1件当たり費用額	費用額 円	13,776	14,753	12,835	12,642
		対前年度比%	101.71%	107.09%	87.00%	98.50%
前期高齢者	1人当たり費用額	費用額 円	25,796	25,718	25,934	27,575
		対前年度比%	100.51%	99.70%	100.84%	106.33%
	受診率	100人当り	178.484	171.217	194.116	189.187
		対前年度比%	100.12%	95.93%	113.37%	97.46%
	1件当たり日数	日 数	2.14	2.12	2.01	2.07
		対前年度比%	98.62%	99.07%	94.81%	102.99%
	1日当たり費用額	費用額 円	6,769	7,073	6,657	7,040
		対前年度比%	102.05%	104.49%	94.12%	105.75%
	1件当たり費用額	費用額 円	14,453	15,021	13,360	14,576
		対前年度比%	100.39%	103.93%	88.94%	109.10%
合計	1人当たり費用額	費用額 円	19,968	19,586	20,340	21,648
		対前年度比%	105.37%	98.09%	103.85%	106.43%
	受診率	100人当り	138.148	135.098	155.867	154.821
		対前年度比%	101.87%	97.79%	115.37%	99.33%
	1件当たり日数	日 数	2.10	2.09	2.01	2.03
		対前年度比%	98.13%	99.52%	96.17%	101.00%
	1日当たり費用額	費用額 円	6,881	6,934	6,507	6,889
		対前年度比%	105.25%	100.77%	93.84%	105.87%
	1件当たり費用額	費用額 円	14,454	14,497	13,050	13,982
		対前年度比%	103.43%	100.30%	90.02%	107.14%

7 保健事業

(1) 医療費通知の実施状況

区分 項目	第1回	第2回	第3回	第4回	第5回	第6回	計
実施月	26年 7月	26年 8月	26年 9月	26年10月	26年11月	26年12月	
対象診療月	26年 4月	26年 5月	26年 6月	26年 7月	26年 8月	26年 9月	
世帯数	4,659	4,641	4,631	4,632	4,637	4,625	27,825
通知世帯数	3,147	3,093	3,053	3,151	3,046	3,109	18,599
通知の内容	医師 歯科	医師 歯科	医師 歯科	医師 歯科	医師 歯科	医師 歯科	
	薬局 柔整	薬局 柔整	薬局 柔整	薬局 柔整	薬局 柔整	薬局 柔整	

※世帯数は、当該対象診療月の月末現在の数

(2) 人間ドック助成状況

年度		半日ドック助成			1泊2日ドック助成			助成総額
		助成単価	人数	助成総額	助成単価	人数	助成総額	
21	35～59歳	20,000	43	860,000	40,000	17	680,000	4,885,000
	60～64歳	15,000	49	735,000	30,000	18	540,000	
	65歳～	10,000	91	910,000	20,000	58	1,160,000	
	計		183			93		
22	35～59歳	20,000	49	980,000	40,000	14	560,000	4,940,000
	60～64歳	15,000	64	960,000	30,000	11	330,000	
	65歳～	10,000	101	1,010,000	20,000	55	1,100,000	
	計		214			80		
23	35～59歳	20,000	49	980,000	40,000	10	400,000	4,920,000
	60～64歳	15,000	64	960,000	30,000	14	420,000	
	65歳～	10,000	118	1,180,000	20,000	49	980,000	
	計		231			73		
24	35～59歳	20,000	3	60,000	40,000	0	0	5,945,000
	60～64歳	15,000	3	45,000	30,000	0	0	
	～64歳	20,000	129	2,580,000	30,000	16	480,000	
	65歳～	10,000	4	40,000	—	—	—	
	65歳～	15,000	124	1,860,000	20,000	44	880,000	
	計		263			60		
25	～64歳	20,000	151	3,020,000	30,000	18	540,000	7,130,000
	65歳～	15,000	186	2,790,000	20,000	39	780,000	
	計		337			57		
26	～64歳	20,000	140	2,800,000	30,000	17	510,000	7,630,000
	65歳～	15,000	228	3,420,000	20,000	45	900,000	
	計		368			62		

1. 特定健診及び特定保健指導実施状況

H27.10末現在

(1) 年度別状況

(人、%)

年齢	対象者	受診者	受診率	男			女		
				対象者	受診者	受診率	対象者	受診者	受診率
22年度	5,347	1,671	31.3	2,547	696	27.3	2,800	975	34.8
23年度	5,350	1,649	30.8	2,559	686	26.8	2,791	963	34.5
24年度	5,361	1,887	35.2	2,576	817	31.7	2,785	1,070	38.4
25年度	5,346	2,105	39.4	2,592	925	35.7	2,754	1,180	42.8
26年度	5,345	2,340	43.8	2,602	1,028	39.5	2,743	1,312	47.8

(2) 年齢階層別状況 (平成26年度法定報告数値)

(人、%)

年齢	対象者	受診者	受診率	男			女			
				対象者	受診者	受診率	対象者	受診者	受診率	
40～44歳	324	79	24.4	176	39	22.2	148	40	27.0	
45～49歳	295	82	27.8	170	39	22.9	125	43	34.4	
50～54歳	341	102	29.9	178	42	23.6	163	60	36.8	
55～59歳	391	129	33.0	195	54	27.7	196	75	38.3	
60～64歳	808	347	42.9	361	127	35.2	447	220	49.2	
65～69歳	1,583	814	51.4	751	364	48.5	832	450	54.1	
70～74歳	1,603	787	49.1	771	363	47.1	832	424	51.0	
再掲	40～64歳	3,823	1,613	42.2	1,080	301	27.9	2,743	1,312	47.8
	65～74歳	3,186	1,601	50.3	1,522	727	47.8	1,664	874	52.5
合計	5,345	2,340	43.8	2,602	1,028	39.5	2,743	1,312	47.8	

(3) 区分別状況

(人、%)

区分	H25年度受診者数	H26年度受診者数	構成比	増減
集団健診	680	719	30.71	39
個別健診	385	519	22.17	134
人間ドック	374	430	18.37	56
プレミアム検診	292	252	10.76	-40
代行業務	373	315	13.46	-58
職場健診	76	106	4.53	30
合計	2,180	2,341	100.00	161

※年度中に国保喪失したことにより、国保被保険者でなくなった者を含むため (1) 及び (2) の受診者数と一致しない。

(4) 特定保健指導実施状況

(人、%)

年齢	対象者	終了者	割合	男			女		
				対象者	終了者	割合	対象者	終了者	割合
22年度	227	48	21.1	151	31	20.5	76	17	22.4
23年度	226	64	28.3	152	36	23.7	74	28	37.8
24年度	235	152	64.7	157	94	59.9	78	58	74.4
25年度	216	156	72.2	152	107	70.4	64	49	76.6
26年度	296	143	48.3	187	92	49.2	109	51	46.8

直診勘定

1 八坂診療所

開設場所 大町市八坂987番地1
 診療科目 内科・整形外科・外科・小児科・皮膚科
 診療時間等 月曜日～金曜日の午前9時～午後5時（水曜日は午後6時30分まで）
 （土曜日・日曜日・祝祭日・12月29日～1月3日は休診）

(1) 平成27年度予算(当初予算)

(単位：千円)

歳 入		本年度予算額	前年度予算額	比較増減	対前年 (%)
科 目					
1 診療収入		56,398	55,872	526	0.9
	外来収入	55,947	55,485	462	0.8
	その他の診療収入	451	387	64	16.5
2 使用料及び手数料		212	212	0	0.0
3 繰入金		19,152	16,099	3,053	19.0
	他会計繰入金	13,316	12,099	1,217	10.1
	事業勘定繰入金	5,836	4,000	1,836	45.9
4 繰越金		1,500	1,500	0	0.0
5 諸収入		180	185	△5	△2.7
合 計		77,442	73,868	3,574	4.8

歳 出

科 目	本年度予算額	前年度予算額	比較増減	対前年 (%)	
1 総務費	38,354	38,220	134	0.4	
	施設管理費	38,354	38,220	134	0.4
	連合会負担金	0	0	0	-
2 医業費	38,588	35,148	3,440	9.8	
10 予備費	500	500	0	0.0	
合 計	77,442	73,868	3,574	4.8	

(2) 平成26年度決算状況

実患者数 3,196人 (△119人)、延べ患者数 4,111人 (△117人) ()は前年対比

(単位：円)

歳 入

科 目	予算現額	決算額	決算額構成比率 (%)
1 診療収入	54,152,000	55,196,241	73.91
	外来収入	53,633,000	73.17
	その他の診療収入	519,000	0.74
2 使用料及び手数料	197,000	198,740	0.27
3 繰入金	16,371,000	16,371,000	21.92
	他会計繰入金	11,399,000	15.26
	事業勘定繰入金	4,972,000	6.66
4 繰越金	2,546,000	2,546,622	3.40
5 諸収入	292,000	372,480	0.50
合 計	73,558,000	74,685,083	100.00

歳 出

科 目	予算現額	決算額	決算額構成比率 (%)
1 総務費	37,450,419	37,295,106	51.13
2 医業費	36,107,000	35,645,943	48.87
10 予備費	581	0	0.00
合 計	73,558,000	72,941,049	100.00

次年度繰越金 1,744,034円

2 美麻診療所

開設場所 大町市美麻11810番地イ
 診療科目 内科・呼吸器内科・循環器科・皮膚科・小児科・整形外科
 診療時間等 月曜日～金曜日の午前9時～午後5時
 (土曜日・日曜日・祝祭日・12月29日～1月3日は休診)

(1) 平成27年度予算(当初予算)

歳入 (単位：千円)

科 目	本年度予算額	前年度予算額	比較増減	対前年 (%)
1 診療収入	22,721	22,853	△132	△0.6
外来収入	22,575	22,699	△124	△0.5
その他の診療収入	146	154	△8	△5.2
2 使用料及び手数料	193	175	18	10.3
3 繰入金	23,512	19,355	4,157	21.5
他会計繰入金	17,512	13,355	4,157	31.1
事業勘定繰入金	6,000	6,000	0	0.0
4 繰越金	1,500	1,500	0	0.0
5 諸収入	195	195	0	0.0
合 計	48,121	44,078	4,043	9.2

歳出

科 目	本年度予算額	前年度予算額	比較増減	対前年 (%)
1 総務費	31,091	30,188	903	3.0
施設管理費	31,091	30,188	903	3.0
連合会負担金	0	0	0	-
2 医業費	16,530	13,390	3,140	23.5
10 予備費	500	500	0	0.0
合 計	48,121	44,078	4,043	9.2

(2) 平成26年度決算状況

実患者数 1,679人 (△29人)、延べ患者数 2,197人 (+11人) ()は前年対比

歳入 (単位：千円)

科 目	予算現額	決算額	決算額構成比率 (%)
1 診療収入	24,308,000	24,375,144	55.48
外来収入	24,234,000	24,290,578	55.28
その他の診療収入	74,000	84,566	0.19
2 使用料及び手数料	206,000	221,985	0.50
3 繰入金	17,403,000	17,403,000	39.61
他会計繰入金	8,126,000	8,126,000	18.49
事業勘定繰入金	9,277,000	9,277,000	21.11
4 繰越金	1,632,000	1,632,928	3.72
5 諸収入	254,000	304,296	0.69
合 計	43,803,000	43,937,353	100.00

歳出

科 目	予算現額	決算額	決算額構成比率 (%)
1 総務費	31,113,596	31,043,197	71.16
2 医業費	12,689,000	12,579,276	28.84
10 予備費	404	0	0.00
合 計	43,803,000	43,622,473	100.00

次年度繰越金 314,880円

平成27年11月発行

大町市国民健康保険事業概要

〒398-8601

大町市大町3887番地

大町市民生部市民課国保・年金係

0261-22-0420 内線 422・423・424
