

平成26年度版

大 町 市

国民健康保険事業概要

(平成25年度実績)

大町市民生部市民課国保・年金係

# 目 次

## 事業勘定

1	大町市国民健康保険のあゆみ	1
2	運営協議会	8
	(1) 概 要	8
	(2) 委員名簿	9
3	国保財政	10
	(1) 平成26年度予算(当初予算)	10
	(2) 平成25年度決算状況	11
	(3) 年度別決算状況	12
4	被保険者	13
	(1) 国民健康保険加入状況	13
	(2) 年齢階層別構成状況	13
	(3) 被保険者異動状況	14
	(4) 外国人国保適用状況	14
5	国民健康保険税	15
	(1) 賦課内容	15
	(2) 税率	15
	(3) 応益・応能割合及び軽減割合	15
	(4) 収納状況	16
	(5) 調定額の推移	17
6	保険給付	19
	(1) 給付の内容	19
	(2) その他の保険給付の沿革及び給付の状況	19
	(3) 月別療養給付費の支払状況	20

(4)	療養諸費の状況	-----	22
(5-1)	診療諸率の状況 (入院・外来・歯科の合計)	-----	24
(5-2)	"    (入院の合計)	-----	25
(5-3)	"    (外来の合計)	-----	26
(5-4)	"    (歯科の合計)	-----	27
7	保健事業	-----	28
(1)	医療費通知の実施状況	-----	28
(2)	人間ドック実施状況	-----	28
(3)	特定健診実施状況	-----	29
(4)	特定保健指導実施状況	-----	29
直診勘定			
1	八坂診療所	-----	30
(1)	平成26年度予算 (当初予算)	-----	30
(2)	平成25年度決算状況	-----	30
2	美麻診療所	-----	31
(1)	平成26年度予算 (当初予算)	-----	31
(2)	平成25年度決算状況	-----	31

# 事業勘定

# 1 大町市国民健康保険のあゆみ

昭和	30.	4.	1	大町市国民健康保険事業開始（給付率 被保険者5割 助産費500円 葬祭費1,000円 賦課限度額15,000円）
	33.	4.	1	助産費を1,000円に引き上げ 国民健康保険税の賦課限度額を50,000円に引き上げ
	33.	10.	1	初診料の給付を実施
	34.	1.	1	新国民健康保険法施行（旧法の全面改定、国民健康保険実施の義務化、給付内容の統一、財政調整交付金の創設）
	36.	4.	1	基準給食の給付を実施
	37.	4.	1	往診料の給付を実施
		7.	1	歯科補てつの給付を実施
	38.	4.	1	助産費を2,000円に、葬祭費を2,000円に引き上げ
		10.	1	世帯主の7割給付を実施
	39.	4.	1	育児手当1,200円を新設
	42.	4.	1	全被保険者7割給付を実施 診療報酬支払を連合会に委託
	46.	4.	1	国民健康保険税の賦課限度額を80,000円に引き上げ
		8.	1	75歳以上の老人10割給付（外来）を実施
		9.	1	助産費を10,000円に引き上げ
	49.	3.	1	鍼・灸・あんま・マッサージの療養費払いを実施
		4.	1	助産費を20,000円に引き上げ 国民健康保険税の賦課限度額を120,000円に引き上げ
		10.	1	高額療養費制度を開始（自己負担限度額30,000円）
	50.	4.	1	育児手当を3,000円に引き上げ
		7.	1	助産費を40,000円に引き上げ
	51.	4.	1	国民健康保険税の賦課限度額を150,000円に引き上げ
		8.	1	高額療養費自己負担限度額を39,000円に引き上げ
	52.	4.	1	葬祭費を6,000円に引き上げ 国民健康保険税の賦課限度額を170,000円に引き上げ
		10.	1	助産費を60,000円に引き上げ
	53.	4.	1	国民健康保険税の賦課限度額を190,000円に引き上げ
	54.	4.	1	国民健康保険税の賦課限度額を220,000円に引き上げ
		12.	1	助産費を80,000円に引き上げ
	55.	3.	1	高額療養費受領委任制度創設
		4.	1	国民健康保険税賦課収納業務を電算委託 国民健康保険税の賦課限度額を240,000円に引き上げ
	56.	4.	1	葬祭費を8,000円に引き上げ 国民健康保険税の賦課限度額を260,000円に引き上げ
	57.	3.	1	助産費を100,000円に引き上げ
		4.	1	国民健康保険税の賦課限度額を270,000円に引き上げ
		9.	1	高額療養費の自己負担限度額を45,000円に引き上げ
	58.	1.	1	高額療養費の自己負担限度額を51,000円に引き上げ
		4.	1	国民健康保険税の賦課限度額を280,000円に引き上げ
	59.	4.	1	国民健康保険税の賦課限度額を300,000円に引き上げ 高額医療費共同事業開始
		10.	1	退職者医療制度発足（本人8割給付、被扶養者入院8割通院7割） 高額療養費制度に、多数該当（過去12月以内に4回以上高額療養費該当の場合）が追加
	60.	4.	1	国民健康保険税の賦課限度額を350,000円に引き上げ

	61.	4.	1	国民健康保険税の賦課限度額を370,000円に引き上げ	
		5.	1	高額療養費の自己負担限度額を54,000円に引き上げ	
	62.	4.	1	国民健康保険税の賦課限度額を390,000円に引き上げ 助産費を130,000円に引き上げ 葬祭費を10,000円に引き上げ 育児手当を5,000円に引き上げ	
	63.	4.	1	国民健康保険税の賦課限度額を400,000円に引き上げ 保険基盤安定制度導入 高額医療費共同事業を強化	
平成	1.	4.	1	国民健康保険税の賦課限度額を420,000円に引き上げ	
		5.	18	運営協議会委員に被用者保険等保険者を代表する委員2名を加え、 委員定数を17名とする	
		6.	1	高額療養費の自己負担限度額を57,000円に引き上げ	
	3.	4.	1	国民健康保険税の賦課限度額を440,000円に引き上げ 保健事業として半日人間ドック補助事業を創設 国民健康保険財政調整基金を創設	
		5.	1	高額療養費の自己負担限度額を60,000円に引き上げ	
	4.	4.	1	国民健康保険税の賦課限度額を460,000円に引き上げ 助産費を240,000円に引き上げ 育児手当を20,000円に引き上げ 葬祭費を30,000円に引き上げ	
		5.	4.	1	国民健康保険税の賦課限度額を500,000円に引き上げ
		5.	1	高額療養費の自己負担限度額を63,000円に引き上げ	
	10.	1		助産費・育児手当制度を廃止し、出産育児一時金制度を創設（助産費 と育児手当を包括し、支給額を300,000円とする） 入院時食事療養費制度創設（食事療養費自己負担額 一般 1日あたり 600円）	
	6.	12.		大町市国民健康保険事業等中期運営計画を策定	
	7.	4.	1	国民健康保険税の賦課限度額を520,000円に引き上げ 人間ドックに1泊2日人間ドック補助事業を追加 高額療養費資金貸付制度を創設	
		8.	5.	1	高額療養費の自己負担限度額を63,600円に引き上げ
		10.	1	入院時食事療養費の自己負担額を改定（一般 1日当たり760円）	
	9.	4.	1	国民健康保険税の賦課限度額を530,000円に引き上げ	
		9.	1	国民健康保険法の改正 外来薬剤一部負担金制度創設 老人保健法の一部改正 外来時一部負担金 1ヵ月1,020円を1日500円に改定（月4回2,000円 を上限） 入院時一部負担金 1日710円を1,000円に引き上げ	
	10.	4.	1	老人保健法の一部改正 入院時一部負担金 1日1,000円を1,100円に引き上げ	
	11.	4.	1	老人保健法の一部改正 外来時一部負担金 1日500円を530円に引き上げ（月4回2,120円を 上限）	
	11.	7.	1	老人保健制度での薬剤一部負担金免除	
	12.	4.	1	介護保険制度発足 国民健康保険税率の改正 介護納付金分の税率を新設 （介護分）所得割率0.75%、資産割率4.00%	

均等割額4,300円、平等割額4,300円

13. 1. 1 国民健康保険法の一部改正  
高額療養費自己負担限度額121,800円の上位所得者世帯新設（年4回以上ある場合は4回目から70,800円）  
医療費総額が同月内に一般世帯318,000円、上位所得者世帯609,000円を超えた場合は、その超えた分の1%をそれぞれの基準額に加算、市民税非課税世帯は35,400円（据え置き）  
海外療養費の新設  
入院時食事療養費一部負担金 1日760円から780円に引き上げ
- 老人保健法の一部改正  
外来一部負担金 定率1割（200床以上1ヵ月5,000円、200床未満と診療所3,000円）、定額制（診療所1日800円（月4日まで負担））  
入院 医療費の1割（月額上限37,200円）
13. 4. 1 出産育費貸付制度創設
13. 10. 1 資格証明書交付要綱創設
14. 4. 1 老人保健法の一部改正  
外来一部負担金 定率1割（200床以上1ヵ月5,000円を5,300円に、200床未満と診療所3,000円を3,200円に引き上げ）、定額制（診療所1日800円を850円（月4日まで負担）に引き上げ）
14. 10. 1 国民健康保険法の一部改正  
3歳未満2割負担、70歳以上75歳未満は所得に応じ1割または2割負担、それ以外の被保険者は3割負担  
高額医療費の自己負担限度額の改定  
一般上位 139,800円+(医療費-699,000円)×1%、4回目以降77,700円  
一般課税 72,300円+(医療費-361,500円)×1%、4回目以降40,200円  
一般非課税 35,400円  
70歳以上75歳未満（前期高齢者）  
一定以上所得 外来40,200円、入院72,300円+(医療費-361,500円)×1%、4回目以降40,200円  
一 般 外来12,000円、入院40,200円  
低所得者Ⅱ 外来8,000円、入院24,600円  
低所得者Ⅰ 外来8,000円、入院15,000円  
老人保健対象年齢が段階的(5年間)に70歳から75歳に引き上げられる（所得に応じて1割または2割負担）
15. 4. 1 国民健康保険法の一部改正  
退職者本人及び被扶養者の3歳未満、70歳以上を除く被保険者は3割負担  
高額医療費の自己負担限度額の改定  
一般上位 139,800円+(医療費-466,000円)×1%  
一般課税 72,300円+(医療費-241,000円)×1%  
外来一部負担金の廃止  
人間ドックの自己負担額を、1泊2日人間ドックは20,000円、半日ドックは10,000円に改定  
国民健康保険税の介護分賦課限度額を80,000円に引き上げ  
国民健康保険税率の改正  
（医療分）所得割率5.8%を7.37%、所得割率26.00%（改正なし）  
均等割額14,000円を17,360円、平等割額17,500円を19,600円  
（介護分）所得割率0.75%を1.46%、所得割率4.00%（改正なし）  
均等割額4,300円を5,300円、平等割額4,300円を5,300円にそれぞれ引き上げ  
保険基盤安定繰入金の保険者支援制度新設（平成15年度～平成17年度）

15. 4. 1 保険料（税）算定方法の見直し（所得割算定における給与所得控除等の廃止）
17. 4. 1 都道府県調整交付金の新設  
 保険基盤安定制度の国庫、県負担金・補助金の見直し  
 国庫定率：40%（現行）→36%（平成17年度）→34%（平成18年度～）  
 国庫調交：10%（現行）→9%「普調7%」（平成17年度～）  
 県調交：5%「普調4%」（平成17年度）→7%「普調6%」（平成18年度～）
18. 1. 1 八坂村、美麻村と合併  
 国保税は平成18年度まで不均一課税（軽減割合は6割・4割）  
 「税率」
- |     | 医療分   | （所得割） | （資産割）  | （均等割）   | （平等割）   |
|-----|-------|-------|--------|---------|---------|
| 大町市 | 7.37% |       | 26.00% | 17,360円 | 19,600円 |
| 八坂村 | 5.60% |       | 36.00% | 14,900円 | 15,800円 |
| 美麻村 | 6.30% |       | 31.00% | 16,000円 | 17,000円 |
|     | 介護分   | （所得割） | （資産割）  | （均等割）   | （平等割）   |
| 大町市 | 1.46% |       | 4.00%  | 5,300円  | 5,300円  |
| 八坂村 | 1.13% |       | 6.50%  | 5,000円  | 4,700円  |
| 美麻村 | 2.00% |       | 5.00%  | 9,000円  | 8,000円  |
18. 4. 1 国民健康保険法の一部改正  
 保険基盤安定繰入金の保険者支援制度継続（平成18年度～平成21年度）  
 国保保険財政安定化支援事業の継続（平成18年度～平成21年度）  
 高額医療費共同事業の継続（平成18年度～平成21年度）  
 交付基準70万円から80万円に引上げ  
 国民健康保険税の介護分賦課限度額を90,000円に引き上げ
18. 10. 1 国民健康保険法の一部改正  
 70歳以上一定以上所得者の自己負担を2割から3割に見直し  
 療養病床に入院する高齢者の食事・住居費負担の見直し  
 食事1日780円→780円+調理コスト分1.8万円（月額）  
 住居費 新たな負担として10,000円（月額）  
 高額医療費の自己負担限度額の改定
- | 年齢    | 階級 | 負担額                         |
|-------|----|-----------------------------|
| 70歳未満 | 一般 | 72,300円+(医療費-241,000円)×1%   |
|       |    | →80,100円+(医療費-267,000円)×1%  |
|       | 上位 | 139,800円+(医療費-466,000円)×1%  |
|       |    | →150,000円+(医療費-500,000円)×1% |
| 70歳以上 | 一般 | 40,200円→44,400円             |
|       | 上位 | 72,300円+(医療費-241,000円)×1%   |
|       |    | →80,100円+(医療費-267,000円)×1%  |
- 人工透析患者のうち所得の高い者の自己負担限度額の引き上げ  
 10,000円→20,000円  
 出産育児一時金基準額の引上げ 300,000円→350,000円
19. 4. 1 国民健康保険法の一部改正  
 70歳未満の入院等の高額療養費の現物給付化  
 国民健康保険税率の改正  
 不均一課税を均一課税に（軽減割合は7割・5割・2割）  
 「税率」
- |  | 医療分   | （所得割） | （資産割）  | （均等割）   | （平等割）   |
|--|-------|-------|--------|---------|---------|
|  | 6.60% |       | 26.00% | 21,000円 | 24,000円 |
|  | 介護分   | （所得割） | （資産割）  | （均等割）   | （平等割）   |
|  | 1.50% |       | 4.00%  | 6,000円  | 6,000円  |



20. 4. 1 高齢者の医療の確保に関する法律の施行
- ・医療保険者に対する特定健康診査等実施計画書の義務付け
  - ・医療保険者に対する特定健康診査・特定保健指導の義務付け
  - ・前期高齢者に係る保険者間の費用負担の調整
  - ・後期高齢者医療制度創設（後期高齢者支援金等）
- 70歳～74歳の自己負担の見直し 1割→2割  
（指定公費負担医療により、H21.3月まで凍結）
- 乳幼児に対する自己負担額の軽減措置の拡大（3歳未満→未就学児）
- 高額医療・高額介護合算制度の創設
- 保険税の特別徴収の実施（65歳以上の世帯）
- 保険税の算定方法の変更（後期高齢者支援金等賦課額の創設）
- 賦課限度額の変更
- ・医療給付費基礎賦課限度額 47万円
  - ・後期高齢者支援金等賦課限度額 12万円
  - ・介護納付金賦課限度額 9万円
- 税2割軽減の職権適用
- 後期高齢者医療制度創設に伴う保険税の軽減措置
- ・世帯平等割額半額  
（後期高齢者医療制度へ移行のため、国保単身世帯になった場合）
  - ・軽減判定時の判定単位の見直し  
（後期高齢者医療制度へ移行したのも、判定単位に含める。）
  - ・所得割賦課なし・均等割半額・世帯割半額（世帯全員が該当者の場合）  
（被用者保険の扶養であった者が、後期高齢者医療制度へ移行に伴い  
国保に加入した場合）
- 退職者医療制度の廃止に伴う経過措置（75歳未満→65歳未満）  
（平成26年度までにこの制度の該当となった者が65歳に達するまで存続）
- 老健拠出金の精算に関する経過措置（平成22年度まで老健特別会計存続）
21. 1. 1 出産育児一時金基準額の引上げ 350,000円→380,000円  
（出産育児一時金産科医補償制度の掛金相当分（3万円）を加算）
21. 4. 1 資格証明書交付の見直し  
中学生以下の者への資格証明書交付世帯に属する中学生以下の被保険者に対しては、短期証（6ヶ月）を交付する。
21. 10. 1 70歳～74歳の自己負担の見直し（1割→2割）の凍結の延長（H22.3月まで）  
賦課限度額の変更（介護納付金賦課限度額 9万円→10万円）  
出産育児一時金基準額の引上げ 380,000円→420,000円  
緊急の少子化対策として平成21年10月から2年間（平成22年度末まで）暫定措置として全国一律に4万円上げるとともに現行の受取代理人の仕組みを改組して、原則として医療機関へ直接支払う仕組みとする。
22. 4. 1 国民健康保険法の一部改正
- 国保財政基盤強化策（暫定措置）の延長
- ・高額医療費共同事業の継続（平成22年度～平成25年度）
  - ・保険財政安定化支援事業の継続（平成22年度～平成25年度）
- 一部見直し（都道府県の役割と権限の強化）
- 保険税平準化や国保財政の広域化等の観点から、都道府県が次の内容について、広域化支援方針で定めることができるようにする。
- ・事業の対象となる医療費の額（30万円以下でも可）
  - ・市町村国保からの拠出金の拠出方法の基準
- ・保険基盤安定繰入金のの保険者支援制度継続（平成22年度～平成25年度）
- 市町村国保の運営の広域化・地方分権の推進
- ・地方分権の推進
    - 市町村が保険料率の変更や任意給付創設をする場合などにおける都道府県への事前協議義務の廃止
    - 医療費が著しく高額として厚生労働大臣の指定を受けた市町村による運営安定化計画の策定義務の廃止
    - 市町村国保の都道府県単位化を進めるための環境整備として、都道府

22. 4. 1 県判断により、新たに以下のことが実施できることになる。  
 ①保険財政共同安定化事業の拡大（対象医療費の引下げ等）  
 ②「広域化等支援方針」の策定  
 ③事業運営について改善の必要が認められる市町村に対する助言又は勧告
- 広域化等支援方針が策定された都道府県には、次の措置を講じる。
- ・保険料収納率が基準を下回る市町村国保に対する国の交付金の減額措置の廃止
  - ・広域化等支援基金の都道府県による使用の容認（広域化等支援方針策定経費への支出等）
  - ・広域化の推進
- 市町村国保の都道府県単位を進めるための環境整備として、都道府県の判断により、以下のことを実施できることとする。
- ①保険財政共同安定化事業の拡大（対象医療費の引下げ等）  
 ②「広域化支援方針」の策定  
 ③事業運営について改善の必要が認められる市町村に対する助言又は勧告

70歳～74歳の自己負担の見直し（1割→2割）の凍結の延長（H23.3月まで）

賦課限度額の変更

- ・医療給付費基礎賦課限度額 50万円 → 50万円
- ・後期高齢者支援金等賦課限度額 12万円 → 13万円
- ・介護納付金賦課限度額 10万円 → 10万円

応益割合にかかわらず7・5・2割軽減を可能とする

非自発的失業者への軽減

22. 7. 1 資格証明書交付の見直し  
 資格証明書交付世帯に属する18歳に達する日以後の最初の3月31日までの被保険者に対しては、短期証（6ヶ月）を交付する。  
 （中学生以下→18歳に達する日以後の最初の3月31日まで）

23. 4. 1 出産育児一時金基準額の恒久化 420,000円  
 緊急の少子化対策として平成21年10から2年間（平成22年度末まで）暫定措置として全国一律に4万円引上（380,000円→420,000円）を、恒久化する。

賦課限度額の変更

- ・医療給付費基礎賦課限度額 50万円 → 51万円
- ・後期高齢者支援金等賦課限度額 13万円 → 14万円
- ・介護納付金賦課限度額 10万円 → 12万円

70歳～74歳の自己負担の見直し（1割→2割）の凍結の延長（H24.3月まで）

24. 4. 1 国民健康保険税率の改正  
 （医療分）所得割率5.9%、資産割率22.0%、均等割18,000円、平等割24,000円  
 （支援分）所得割率2.4%、均等割11,000円  
 （介護分）所得割率2.2%、資産割率2.0%、均等割8,000円、平等割7,000円

都道府県調整交付金の2%引き上げに伴う国庫負担の見直し  
 定率 34/100 ⇒ 32/100

外来時の高額療養費の現物給付化

人間ドック助成事業の改正

年齢による区分を改定し、64歳以下と65歳以上の2区分とする。

助成額を改定する。

- ・日帰りドック  
 64歳以下20,000円 65歳以上15,000円
- ・一泊2日ドック  
 64歳以下30,000円 65歳以上20,000円

24. 10. 1 国民健康保険税減免取扱要綱の制定  
生活困窮者等に対する保険税減免の運用基準を定める。
- 国民健康保険一部負担金の減額、免除及び徴収猶予に関する要綱の制定  
生活困窮者等に対する医療費の一部負担金減免の運用基準を定める。
25. 4. 1 人間ドック助成事業の改正  
助成医療機関の拡大

## 2 運営協議会

### (1) 概要

国民健康保険運営協議会は、国民健康保険法第11条の規定により設置された市長の諮問機関であり、国民健康保険事業の運営に関する重要事項について、市長の諮問に応じて審議及び答申しまたは建議する。

国保事業の重要事項を審議するために設置された協議会は、大町市国民健康保険条例第2条の規定により、次の委員定数で構成されている。

構 成 員	人 数
被保険者を代表する委員	5 人
国民健康保険医又は国民健康保険薬剤師を代表する委員	5 人
公益を代表する委員	5 人
被用者保険等保険者を代表する委員	0 人
合 計	15 人

委員の任期は、国民健康保険法施行令第4条及び第5条の規定により2年であり、会長は、公益を代表する委員の中から、協議会において選出することとされている。

#### 平成25年度大町市国民健康保険運営協議会開催状況

- 25. 6. 26 平成24年度決算状況等について  
平成25年度予算等について
  
- 25. 11. 12 平成25年度収支見込について  
特定健診について  
社会保障制度改革について

(2) 大町市国民健康保険運営協議会委員名簿

任 期 平成25年6月1日～平成27年5月31日

会 長 奥村 剛 会長代理 駒澤安正

(敬称略)

区 分	氏 名	職業(推薦団体)等	備 考
被保険者を代表する 委員	太 田 二 三 子	主 婦	
	吉 田 和 孝	自 営 業	
	丸 山 隆 士	農 業	
	大 澤 禮 子	主 婦	
	大 日 方 直 美	主 婦	
国民健康保険医又は 国民健康保険薬剤師 を代表する委員	新 津 袈 裟 三	医 師	
	石 曾 根 滋 雄	医 師	
	栗 林 士 郎	医 師	
	宮 下 幸 久	歯科医師	
	林 も と 子	薬 剤 師	
公益を代表する委員	内 山 博	大町商工会議所	
	山 崎 孝 子	大町市女性団体連絡協議会	
	奥 村 剛	社会福祉協議会	
	駒 澤 安 正	民生児童委員協議会	
	有 賀 富 雄	社会保険労務士	
被用者保険等保険者 を代表する委員	欠 員		
	欠 員		

### 3 国保財政

#### (1)平成26年度予算(当初予算)

[事業勘定]

歳 入

(単位：千円：%)

科 目	本年度予算額	前年度予算額	比較増減	対前年伸率
1 国民健康保険税	603,535	601,326	2,209	0.4
2 使用料及び手数料	400	400	0	0.0
3 国庫支出金	725,545	696,838	28,707	4.1
国庫負担金	525,487	510,369	15,118	3.0
国庫補助金	200,058	186,469	13,589	7.3
4 療養給付費交付金	256,931	238,272	18,659	7.8
4 前期高齢者交付金	905,268	883,100	22,168	2.5
6 県支出金	149,282	148,996	286	0.2
県負担金	17,386	17,808	△ 422	△ 2.4
県補助金	131,896	131,188	708	0.5
7 共同事業交付金	345,429	343,475	1,954	0.6
8 財産収入	1	1	0	0.0
9 繰入金	306,786	292,578	14,208	4.9
他会計繰入金	226,786	292,578	△ 65,792	△ 22.5
基金繰入金	80,000	0	80,000	皆増
10 繰越金	10,001	10,001	0	0.0
11 諸収入	11,822	12,013	△ 191	△ 1.6
延滞金及び加算金	510	501	9	1.8
預金利子	1	1	0	0.0
貸付金元利収入	10,000	10,000	0	0.0
雑収入	1,311	1,511	△ 200	△ 13.2
合 計	3,315,000	3,227,000	88,000	2.7

歳 出

科 目	本年度予算額	前年度予算額	比較増減	対前年伸率
1 総務費	20,292	16,721	3,571	21.4
総務管理費	7,238	5,784	1,454	25.1
徴税費	12,059	10,431	1,628	15.6
運営協議会費	995	506	489	96.6
2 保険給付費	2,297,633	2,223,126	74,507	3.4
療養諸費	1,998,588	1,935,640	62,948	3.3
高額療養費	282,896	269,776	13,120	4.9
移送費	2	2	0	0.0
出産育児諸費	13,447	14,708	△ 1,261	△ 8.6
葬祭諸費	2,700	3,000	△ 300	△ 10.0
3 後期高齢者支援金	416,602	397,502	19,100	4.8
4 前期高齢者納付金	821	805	16	2.0
5 老人保健拠出金	31	31	0	0.0
6 介護納付金	173,841	175,172	△ 1,331	△ 0.8
7 共同事業拠出金	322,157	327,357	△ 5,200	△ 1.6
8 保健事業費	37,233	41,303	△ 4,070	△ 9.9
特定健康診査等事業費	24,942	29,494	△ 4,552	△ 15.4
保健事業費	12,291	11,809	482	4.1
9 基金積立金	1	1	0	0.0
10 公債費	155	155	0	0.0
11 諸支出金	26,234	24,827	1,407	5.7
償還金及び還付加算金	3,234	3,202	32	1.0
繰出金	13,000	11,625	1,375	11.8
貸付金	10,000	10,000	0	0.0
12 予備費	20,000	20,000	0	0.0
合 計	3,315,000	3,227,000	88,000	2.7

## (2)平成25年度決算(見込)状況

[事業勘定]

歳入

(単位:円:%)

科目	予算現額	決算額	決算額構成比率
1 国民健康保険税	592,686,000	626,777,014	18.51
2 使用料及び手数料	400,000	445,700	0.01
3 国庫支出金	746,467,000	746,563,593	22.04
国庫負担金	513,117,000	513,118,593	15.15
国庫補助金	233,350,000	233,445,000	6.89
4 療養給付費交付金	272,787,000	272,787,467	8.05
5 前期高齢者交付金	930,492,000	930,492,914	27.47
6 県支出金	146,844,000	152,179,293	4.49
県負担金	15,285,000	15,285,293	0.45
県補助金	131,559,000	136,894,000	4.04
7 共同事業交付金	340,154,000	340,155,453	10.04
8 財産収入	321,000	321,603	0.01
9 繰入金	222,050,000	222,062,024	6.56
10 繰越金	78,483,000	78,483,291	2.32
11 諸収入	11,747,000	16,697,280	0.49
延滞金及び加算金	500,000	733,221	0.02
預金利子	0	0	0.00
貸付金元利収入	9,830,000	9,910,574	0.29
雑入	1,417,000	6,053,485	0.18
合計	3,342,431,000	3,386,965,632	100.00

歳出

科目	予算現額	決算額	決算額構成比率
1 総務費	17,777,000	16,113,282	0.49
総務管理費	6,494,000	6,199,795	0.19
徴税費	10,777,000	9,630,167	0.29
運営協議会費	506,000	283,320	0.01
2 保険給付費	2,235,709,000	2,214,945,645	67.66
療養諸費	1,942,540,000	1,933,391,113	59.06
高額療養費	275,459,000	271,681,172	8.30
移送費	2,000	0	0.00
出産育児諸費	14,708,000	8,283,360	0.25
葬祭諸費	3,000,000	1,590,000	0.05
3 後期高齢者支援金	399,476,000	399,475,642	12.20
4 前期高齢者納付金	401,000	400,583	0.01
5 老人保健拠出金	20,000	18,342	0.00
6 介護納付金	174,405,000	174,404,840	5.33
7 共同事業拠出金	300,470,000	300,466,149	9.18
8 保健事業費	41,496,000	28,639,366	0.87
特定健康診査等事業費	29,687,000	19,100,871	0.58
保健事業費	11,809,000	9,538,495	0.29
9 基金積立金	100,322,000	100,321,603	3.06
10 公債費	155,000	0	0.00
11 諸支出金	43,330,000	39,009,213	1.19
償還金及び還付金	15,976,000	15,895,639	0.49
繰出金	13,204,000	13,203,000	0.40
貸付金	14,150,000	9,910,574	0.30
12 予備費	28,870,000	0	0.00
合計	3,342,431,000	3,273,794,665	100.00

次年度繰越金 113,170,967円

(3) 年度別決算状況  
[事業勘定]

(単位：千円：%)

年度		23年度	24年度	25年度 (見込)	対前年 増減	対前年 増減率		
区分								
歳入	国民健康保険税	537,878	628,583	626,777	-1,806	-0.3		
	国庫支出金	735,673	808,047	746,564	-61,483	-7.6		
	療養給付費交付金	288,033	259,357	272,787	13,430	5.2		
	前期高齢者交付金	806,614	774,583	930,493	155,910	20.1		
	県支出金	113,031	154,654	152,179	-2,475	-1.6		
	連合会出金	0	0	0	0	-		
	共同事業交付金	298,750	335,660	340,155	4,495	1.3		
	繰入金	保健基盤安定	83,852	97,391	101,429	4,038	4.1	
		法定内繰入金その他	31,303	42,701	50,633	7,932	18.6	
		法定外繰入金	0	49,043	70,000	20,957	42.7	
		基金	120,000	102,099	0	-102,099	皆減	
		計	235,155	291,234	222,062	-69,172	-23.8	
	繰越金	その他繰越金	122,330	71,689	78,483	6,794	9.5	
		療養給付費交付金繰越金	1,656	0	0	0	-	
		計	123,986	71,689	78,483	6,794	9.5	
		その他収入	6,951	10,567	17,466	6,899	65.3	
	合計	3,146,071	3,334,374	3,386,966	52,592	1.6		
歳出	総務費	15,560	15,098	16,113	1,015	6.7		
	保険給付費	一般分	療養給付費	1,611,067	1,683,927	1,736,556	52,629	3.1
			療養費	18,463	14,619	16,556	1,937	13.2
			高額療養費	201,287	230,561	238,709	8,148	3.5
			高額介護合算療養費	83	166	70	-96	-57.8
		移送費	0	0	0	0	-	
		出産育児諸費	13,770	9,575	8,283	-1,292	-13.5	
		葬祭費	1,500	1,410	1,590	180	12.8	
		小計	1,846,170	1,940,258	2,001,764	61,506	3.2	
	退職分	療養給付費	227,917	204,677	174,020	-30,657	-15.0	
		療養費	1,847	1,021	1,384	363	35.6	
		高額療養費	42,923	35,438	32,902	-2,536	-7.2	
		高額介護合算療養費	140	8	0	-8	皆減	
		移送費	0	0	0	0	-	
	小計	272,827	241,144	208,306	-32,838	-13.6		
	審査手数料	5,755	5,731	4,876	-855	-14.9		
	計	2,124,752	2,187,133	2,214,946	27,813	1.3		
	後期高齢者支援金等	358,326	392,637	399,476	6,839	1.7		
	前期高齢者納付金等	1,062	412	401	-11	-2.7		
	老人保健拠出金	24	21	18	-3	-14.3		
介護納付金	161,865	165,493	174,405	8,912	5.4			
共同事業拠出金	336,090	307,248	300,466	-6,782	-2.2			
保健事業費	23,263	25,387	28,639	3,252	12.8			
基金積立金	0	80,444	100,322	19,878	24.7			
直診勘定繰出金	14,807	56,843	13,203	-43,640	-76.8			
国庫支出金返還金	31,972	16,871	14,268	-2,603	-15.4			
療養給付費交付金返還金	1,656	0	0	0	-			
その他支出	5,005	8,303	11,538	3,235	39.0			
合計	3,074,382	3,255,890	3,273,795	17,905	0.5			
収支差引額	71,689	78,484	113,171	34,687	44.2			
基金保有額	102,099	80,444	180,766					



## 4 被保険者

### (1) 国民健康保険加入状況

年度	総 数			国 民 健 康 保 険							
	年度末 世帯数 (A)	年度末 人口 (B)	世 帯 構 成 (B) (A)	世 帯 数		被 保 険 者 数		加入率 % (F) (B)	世 帯 構 成 (F) (D)	H19まで老健 H20から後期高齢 対象者 (平均)	退 職 被 保 険 者 (平均)
				年度末 (C)	年 間 平 均 (D)	年度末 (E)	年 間 平 均 (F)				
13	10,463	30,661	2.93	5,637	5,523	10,631	10,440	34.05%	1.89	3,906	1,605
14	10,511	30,521	2.90	5,850	5,523	11,060	10,863	35.59%	1.97	4,097	1,648
15	10,549	30,307	2.87	6,053	5,974	11,489	11,340	37.42%	1.90	4,081	1,854
16	10,578	29,929	2.83	6,115	6,095	11,513	11,561	38.63%	1.90	3,991	2,037
17	11,826	32,384	2.74	6,698	6,660	12,524	12,527	38.68%	1.88	4,200	2,395
18	11,737	31,859	2.71	6,684	6,685	12,334	12,458	39.10%	1.86	4,013	2,556
19	11,910	31,579	2.65	6,681	6,683	12,113	12,247	38.78%	1.83	3,869	2,729
20	11,872	31,176	2.63	4,715	4,860	8,158	8,141	26.11%	1.68	5,135	810
21	11,935	30,840	2.58	4,707	4,730	8,112	8,178	26.52%	1.73	5,143	633
22	11,975	30,556	2.55	4,720	4,721	8,017	8,074	26.42%	1.71	5,226	664
23	11,966	30,184	2.52	4,670	4,690	7,873	7,948	26.33%	1.69	5,237	788
24	11,728	29,709	2.53	4,627	4,679	7,746	7,872	26.50%	1.68	5,282	785
25	11,775	29,386	2.50	4,618	4,631	7,697	7,738	26.33%	1.67	5,310	689

※総数の年度末世帯数及び年度末人口は外国人を含む

### (2) 年齢階層別構成状況

(各年度5月末現在)

区分 階層	23			24			25			構 成 (%) 比	構累 成 (%) 比計
	一保 般 被 者	退 保 職 被 者	計	一保 般 被 者	退 保 職 被 者	計	一保 般 被 者	退 保 職 被 者	計		
0～4	150	1	151	154	0	154	141	0	141	1.81%	1.81%
5～9	166	0	166	158	1	159	180	0	180	2.32%	4.13%
10～14	252	2	254	225	0	225	194	0	194	2.50%	6.62%
15～19	273	3	276	283	9	292	249	6	255	3.28%	9.90%
<b>0～19</b>	<b>841</b>	<b>6</b>	<b>847</b>	<b>820</b>	<b>10</b>	<b>830</b>	<b>764</b>	<b>6</b>	<b>770</b>	<b>9.90%</b>	<b>9.90%</b>
20～24	197	8	205	183	11	194	199	8	207	2.66%	12.57%
25～29	243	7	250	221	5	226	207	5	212	2.73%	15.29%
30～34	286	6	292	296	7	303	296	6	302	3.88%	19.18%
35～39	348	3	351	350	3	353	331	5	336	4.32%	23.50%
<b>20～39</b>	<b>1,074</b>	<b>24</b>	<b>1,098</b>	<b>1,050</b>	<b>26</b>	<b>1,076</b>	<b>1,033</b>	<b>24</b>	<b>1,057</b>	<b>13.60%</b>	<b>23.50%</b>
40～44	376	1	377	390	3	393	391	2	393	5.06%	28.56%
45～49	390	0	390	370	0	370	388	0	388	4.99%	33.55%
50～54	377	5	382	389	6	395	372	5	377	4.85%	38.40%
55～59	502	40	542	478	34	512	449	30	479	6.16%	44.56%
<b>40～59</b>	<b>1,645</b>	<b>46</b>	<b>1,691</b>	<b>1,627</b>	<b>43</b>	<b>1,670</b>	<b>1,600</b>	<b>37</b>	<b>1,637</b>	<b>21.06%</b>	<b>44.56%</b>
60～64	592	709	1,301	563	690	1,253	415	654	1,069	13.75%	58.31%
65～69	1,461	15	1,476	1,528	14	1,542	1,603	13	1,616	20.79%	79.10%
70～74	1,457	0	1,457	1,486	0	1,486	1,625	0	1,625	20.90%	100.00%
<b>60～74</b>	<b>3,510</b>	<b>724</b>	<b>4,234</b>	<b>3,577</b>	<b>704</b>	<b>4,281</b>	<b>3,643</b>	<b>667</b>	<b>4,310</b>	<b>55.44%</b>	<b>100.00%</b>
合計	7,070	800	7,870	7,074	783	7,857	7,040	734	7,774	100.00%	

(3)被保険者異動状況

(各年度4月～3月異動数)

年度	取 得								喪 失								
	転 入	社 離	保 脱	生 産	保 止	出 生	後期高齢者離脱	その他	計	転 出	社 加	保 入	生 開	保 始	死 亡	後期高齢者加入	その他
11	340	1,299		6		39		199	1,883	262	968		19	158		127	1,534
12	366	1,331		19		33		227	1,976	278	857		29	192		169	1,525
13	389	1,404		15		40		221	2,069	259	936		25	191		195	1,606
14	340	1,550		31		39		275	2,235	323	880		32	212		219	1,666
15	357	1,457		16		42		289	2,161	321	973		51	193		268	1,806
16	297	1,261		24		40		281	1,903	337	960		39	195		201	1,732
17	355	1,346		19		41		283	2,044	327	1,102		13	261		285	1,988
18	379	1,229		15		34		394	2,051	391	1,075		26	261		488	2,241
19	306	1,270		9		47		330	1,962	298	1,192		18	255		420	2,183
20	219	1,269		9		31	3	110	1,641	248	956		32	65	4,232	63	5,596
21	298	1,111		17		27	1	82	1,536	241	908		12	59	297	65	1,582
22	310	1,098		17		30	2	76	1,533	246	892		55	42	337	56	1,628
23	268	969		17		33	0	84	1,371	245	841		30	50	314	35	1,515
24	236	1,063		13		24	0	78	1,414	229	865		25	49	303	70	1,541
25	283	1,029		10		17	0	68	1,407	236	812		17	53	283	56	1,457

※平成17年度は旧八坂村・旧美麻村の異動を含む

(4)外国人国保適用状況

(各年4月1日現在)

区 分	平成23年度			平成24年度			平成25年度			平成26年度		
	登 録 者 数	国 保 適 用		登 録 者 数	国 保 適 用		登 録 者 数	国 保 適 用		登 録 者 数	国 保 適 用	
		世帯数	人 数		世帯数	人 数		世帯数	人 数		世帯数	人 数
韓国及び朝鮮	102	24	44	100	24	46	84	19	39	97	22	45
中 国	126	44	51	118	47	57	89	29	38	111	36	47
フィリピン	75	22	27	83	30	38	78	27	33	76	26	32
ブラジル	81	7	13	68	8	12	32	5	9	23	4	6
イ ラ ン	1	0	0	1	0	0	0	0	0	0	0	0
タ イ	43	20	22	45	20	23	44	16	20	43	16	20
ベ ト ナ ム	30	0	0	31	1	1	34	0	0	40	0	0
そ の 他	28	9	10	28	6	8	49	26	27	28	15	15
合 計	486	126	167	474	136	185	410	122	166	418	119	165

## 5 国民健康保険税

### (1) 賦課内容

- ・賦課の方法 健康保険税として賦課
- ・賦課方式 四方式〔所得割(旧ただし書)、資産割、均等割、平等割〕
- ・賦課期日 4月1日
- ・納期 毎月末日
- ・納付回数 12回

### (2) 税率

年 度	項 目	応能割合		応益割合		賦課限度額	
		所得割	資産割	均等割	平等割	計	
18	大町	医 療	7.37 %	26.00 %	17,360 円	19,600 円	530,000円
		介 護	1.46 %	4.00 %	5,300 円	5,300 円	90,000円
	八坂	医 療	5.60 %	36.00 %	14,900 円	15,800 円	530,000円
		介 護	1.13 %	6.50 %	5,000 円	4,700 円	90,000円
	美麻	医 療	6.30 %	31.00 %	16,000 円	17,000 円	530,000円
		介 護	2.00 %	5.00 %	9,000 円	8,000 円	90,000円
19	医 療	6.60 %	26.00 %	21,000 円	24,000 円	560,000円	
	介 護	1.50 %	4.00 %	6,000 円	6,000 円	90,000円	
20	医 療	4.40 %	26.00 %	13,000 円	24,000 円	470,000円	
	後期高齢者支援金	2.20 %	- %	8,000 円	- 円	120,000円	
	介 護	1.50 %	4.00 %	6,000 円	6,000 円	90,000円	
21	医 療	4.40 %	26.00 %	13,000 円	24,000 円	470,000円	
	後期高齢者支援金	2.20 %	- %	8,000 円	- 円	120,000円	
	介 護	1.50 %	4.00 %	6,000 円	6,000 円	100,000円	
22	医 療	4.40 %	26.00 %	13,000 円	24,000 円	500,000円	
	後期高齢者支援金	2.20 %	- %	8,000 円	- 円	130,000円	
	介 護	1.50 %	4.00 %	6,000 円	6,000 円	100,000円	
23	医 療	4.40 %	26.00 %	13,000 円	24,000 円	510,000円	
	後期高齢者支援金	2.20 %	- %	8,000 円	- 円	140,000円	
	介 護	1.50 %	4.00 %	6,000 円	6,000 円	120,000円	
24	医 療	5.90 %	22.00 %	18,000 円	24,000 円	510,000円	
	後期高齢者支援金	2.40 %	- %	11,000 円	- 円	140,000円	
	介 護	2.20 %	2.00 %	8,000 円	7,000 円	120,000円	
25	医 療	5.90 %	22.00 %	18,000 円	24,000 円	510,000円	
	後期高齢者支援金	2.40 %	- %	11,000 円	- 円	140,000円	
	介 護	2.20 %	2.00 %	8,000 円	7,000 円	120,000円	

※平成18年度は合併により不均一課税

### (3) 応益・応能割合及び軽減割合

年 度	項 目	応能割合	応益割合	軽減割合
18	旧大町市	57.49 %	42.51 %	
	旧八坂村	46.91 %	53.09 %	
	旧美麻村	50.07 %	49.93 %	
	合 算	56.98 %	43.02 %	6割・4割
19		49.75 %	50.25 %	7割・5割・2割
20		51.45 %	48.55 %	7割・5割・2割
21		50.99 %	49.01 %	7割・5割・2割
22		48.49 %	51.51 %	7割・5割・2割
23		48.84 %	51.16 %	7割・5割・2割
24		48.45 %	51.55 %	7割・5割・2割
25		49.30 %	50.70 %	7割・5割・2割

「応益割合の算出方法」

$$\frac{\text{均等割額(軽減前)} + \text{平等割額(軽減前)}}{\text{所得割額} + \text{資産割額} + \text{均等割額(軽減前)} + \text{平等割額(軽減前)} - \text{賦課限度超過額}}$$

※本算定賦課期日現在の一般被保険者医療分(端数調整前算定額)で算出

## (4) 収納状況

## 国民健康保険税収納状況

(単位：円)

年度	区分	予算額	調定額	収入額	不能欠損額	未収額	収納率	
23	一般	現年度医療分	298,112,000	325,276,024	301,003,617	0	24,272,407	92.54%
		現年度介護分	33,990,000	39,934,428	34,957,260	0	4,977,168	87.54%
		現年度後期分	101,986,000	111,964,917	102,980,973	0	8,983,944	91.98%
		滞納繰越分	27,351,000	192,344,363	27,352,290	15,684,613	149,307,460	14.22%
		計	461,439,000	669,519,732	466,294,140	15,684,613	187,540,979	69.65%
	退職	現年度医療分	40,870,000	43,428,962	42,036,634	0	1,392,328	96.79%
		現年度介護分	13,225,000	14,203,506	13,747,576	0	455,930	96.79%
		現年度後期分	14,491,000	15,391,163	14,899,446	0	491,717	96.81%
		滞納繰越分	693,000	5,088,616	900,324	27,960	4,160,332	17.69%
		計	69,279,000	78,112,247	71,583,980	27,960	6,500,307	91.64%
	計	現年度医療分	338,982,000	368,704,986	343,040,251	0	25,664,735	93.04%
		現年度介護分	47,215,000	54,137,934	48,704,836	0	5,433,098	89.96%
		現年度後期分	116,477,000	127,356,080	117,880,419	0	9,475,661	92.56%
		滞納繰越分	28,044,000	197,432,979	28,252,614	15,712,573	153,467,792	14.31%
		計	530,718,000	747,631,979	537,878,120	15,712,573	194,041,286	71.94%
24	一般	現年度医療分	354,580,000	383,867,066	357,485,070	0	26,381,996	93.13%
		現年度介護分	43,365,000	49,601,409	43,755,306	0	5,846,103	88.21%
		現年度後期分	119,642,000	130,730,339	120,450,652	0	10,279,687	92.14%
		滞納繰越分	23,472,000	183,550,579	25,038,642	16,664,264	141,847,673	13.64%
		計	541,059,000	747,749,393	546,729,670	16,664,264	184,355,459	73.12%
	退職	現年度医療分	46,275,000	48,837,450	46,954,387	0	1,883,063	96.14%
		現年度介護分	15,613,000	17,042,136	16,373,603	0	668,533	96.08%
		現年度後期分	15,870,000	17,010,300	16,336,867	0	673,433	96.04%
		滞納繰越分	1,016,000	6,500,307	2,188,644	80,000	4,231,663	33.67%
		計	78,774,000	89,390,193	81,853,501	80,000	7,456,692	91.57%
	計	現年度医療分	400,855,000	432,704,516	404,439,457	0	28,265,059	93.47%
		現年度介護分	58,978,000	66,643,545	60,128,909	0	6,514,636	90.22%
		現年度後期分	135,512,000	147,740,639	136,787,519	0	10,953,120	92.59%
		滞納繰越分	24,488,000	190,050,886	27,227,286	16,744,264	146,079,336	14.33%
		計	619,833,000	837,139,586	628,583,171	16,744,264	191,812,151	75.09%
25	一般	現年度医療分	344,346,000	386,014,851	361,381,803	0	24,633,048	93.62%
		現年度介護分	40,383,000	47,384,276	42,333,684	0	5,050,592	89.34%
		現年度後期分	117,512,000	130,918,598	122,022,884	0	8,895,714	93.21%
		滞納繰越分	20,543,000	182,842,517	27,000,762	12,983,414	142,858,341	14.77%
		計	522,784,000	747,160,242	552,739,133	12,983,414	181,437,695	73.98%
	退職	現年度医療分	40,470,000	44,272,985	42,584,022	0	1,688,963	96.19%
		現年度介護分	14,093,000	15,284,778	14,685,565	0	599,213	96.08%
		現年度後期分	14,041,000	15,395,812	14,796,809	0	599,003	96.11%
		滞納繰越分	1,298,000	7,300,234	1,971,485	105,280	5,223,469	27.01%
		計	69,902,000	82,253,809	74,037,881	105,280	8,110,648	90.01%
	計	現年度医療分	384,816,000	430,287,836	403,965,825	0	26,322,011	93.88%
		現年度介護分	54,476,000	62,669,054	57,019,249	0	5,649,805	90.98%
		現年度後期分	131,553,000	146,314,410	136,819,693	0	9,494,717	93.51%
		滞納繰越分	21,841,000	190,142,751	28,972,247	13,088,694	148,081,810	15.24%
		計	592,686,000	829,414,051	626,777,014	13,088,694	189,548,343	75.57%

## (5) 国民健康保険税調定額の推移

### 1. 総計(一般+退職)

年度	区分	調定額 (千円)	1人当たり		1世帯当たり	
			調定額 (円)	対前年比	調定額 (円)	対前年比
22	医療分	371,435	46,004	▲ 4.86	78,677	▲ 5.89
	介護分	52,402	17,680	▲ 6.76	-	-
	後期分	127,776	15,826	▲ 6.06	27,066	▲ 7.07
	計	551,613	68,320	▲ 5.11	116,842	▲ 6.14
23	医療分	368,705	46,390	0.84	78,615	▲ 0.08
	介護分	54,138	18,052	2.11	-	-
	後期分	127,356	16,024	1.25	27,155	0.33
	計	550,199	69,225	1.32	117,313	0.40
24	医療分	432,705	54,968	18.49	92,478	17.63
	介護分	66,644	22,878	26.73	-	-
	後期分	147,741	18,768	17.13	31,575	16.28
	計	647,089	82,201	18.75	138,296	17.89
25	医療分	430,288	55,607	1.16	92,915	0.47
	介護分	62,669	22,502	▲ 1.64	-	-
	後期分	146,314	18,909	0.75	31,595	0.06
	計	639,271	82,615	0.50	138,042	▲ 0.18

### 2. 一般分

年度	区分	調定額 (千円)	1人当たり		1世帯当たり	
			調定額 (円)	対前年比	調定額 (円)	対前年比
22	医療分	334,550	45,148	▲ 5.21	76,155	▲ 6.93
	介護分	40,259	13,583	▲ 28.69	-	-
	後期分	114,869	15,502	▲ 6.44	26,148	▲ 8.13
	計	489,678	66,083	▲ 5.61	111,468	▲ 7.32
23	医療分	325,276	45,430	0.62	75,646	▲ 0.67
	介護分	39,934	13,316	▲ 1.96	-	-
	後期分	111,965	15,638	0.88	26,038	▲ 0.42
	計	477,175	66,645	0.85	110,971	▲ 0.45
24	医療分	383,867	54,165	19.23	89,375	18.15
	介護分	49,601	17,028	27.87	-	-
	後期分	130,730	18,446	17.96	30,438	16.90
	計	564,199	79,610	19.46	131,362	18.37
25	医療分	386,015	54,762	1.10	90,085	0.79
	介護分	47,384	17,014	▲ 0.08	-	-
	後期分	130,919	18,573	0.68	30,553	0.38
	計	564,318	80,056	0.56	131,696	0.25

### 3. 退職分

年度	区分	調定額 (千円)	1人当たり		1世帯当たり	
			調定額 (円)	対前年比	調定額 (円)	対前年比
22	医療分	36,885	55,549	▲ 2.47	112,453	5.43
	介護分	12,143	18,288	▲ 1.93	-	-
	後期分	12,908	19,439	▲ 3.57	39,353	4.24
	計	61,936	93,276	▲ 2.59	188,828	5.29
23	医療分	43,429	55,113	▲ 0.79	111,356	▲ 0.98
	介護分	14,204	18,025	▲ 1.44	-	-
	後期分	15,391	19,532	0.48	39,465	0.28
	計	73,024	92,670	▲ 0.65	187,240	▲ 0.84
24	医療分	48,837	62,213	12.88	127,181	14.21
	介護分	17,042	21,710	20.44	-	-
	後期分	17,010	21,669	10.94	44,298	12.25
	計	82,890	105,592	13.94	215,859	15.28
25	医療分	44,273	64,257	3.28	127,957	0.61
	介護分	15,285	22,184	2.18	-	-
	後期分	15,396	22,345	3.12	44,497	0.45
	計	74,954	108,786	3.02	216,629	0.36

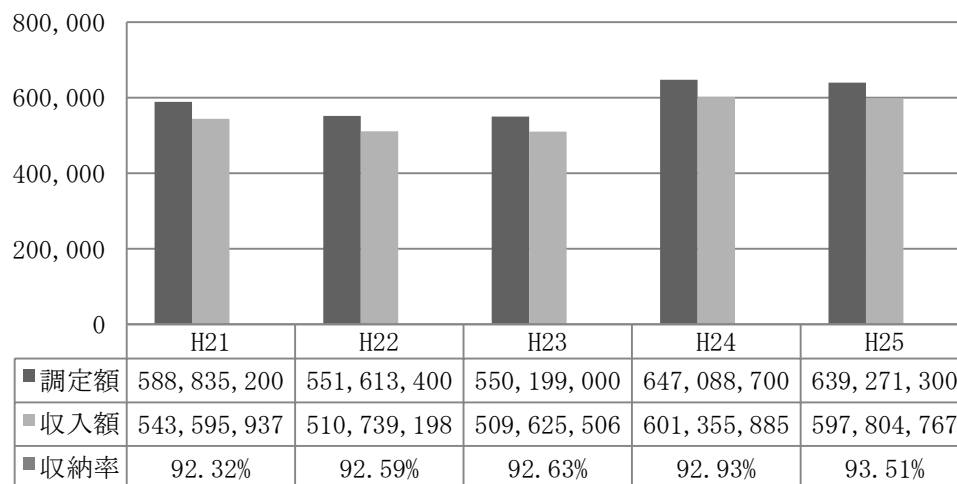
※ 1世帯当たり = 保険税調定額 ÷ 年間平均世帯数

※ 1人当たり = 保険税調定額 ÷ 年間平均被保険者数

## 国民健康保険税（調定額・収納額・収納率）の状況グラフ

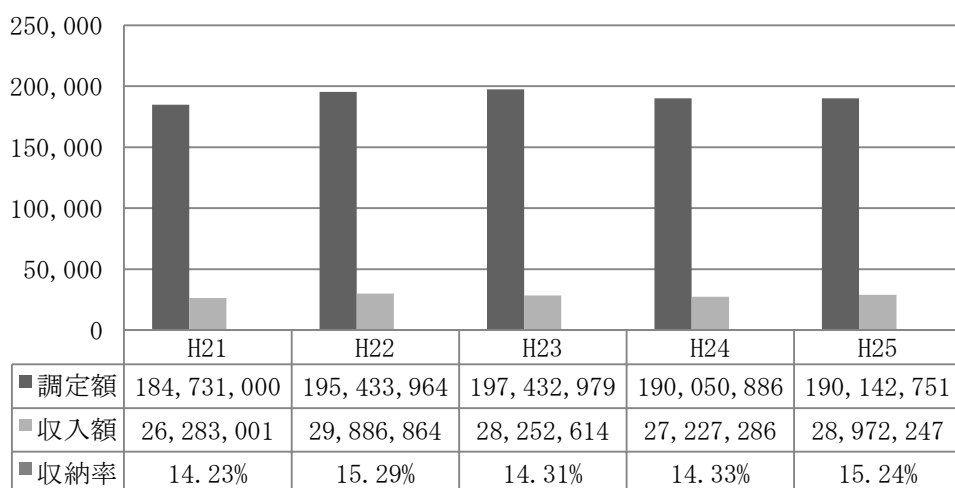
### 現年度分

(単位：千円)



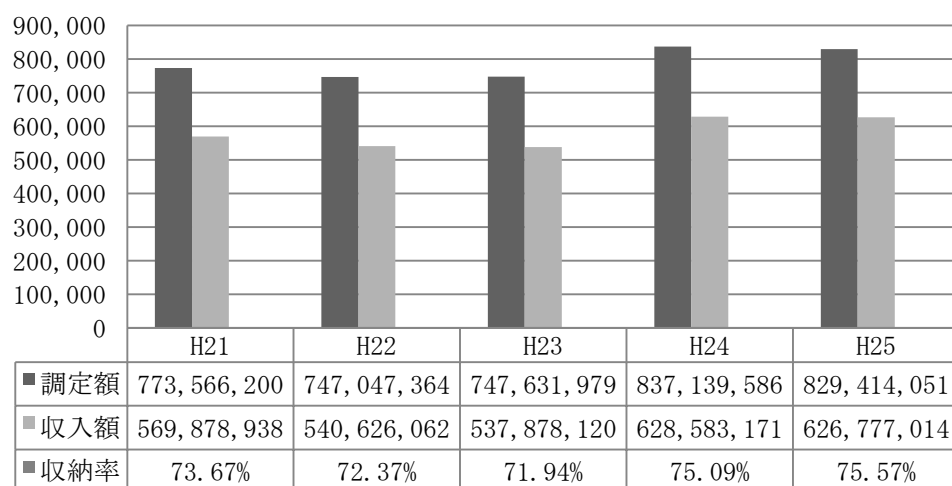
### 滞納分

(単位：千円)



### 現年分＋滞納分

(単位：千円)



## 6 保険給付

### (1) 給付の内容

#### 給付割合

区 分	平成15年4月1日～	平成18年10月1日～	平成20年4月1日～
一般	7 割	7 割	7 割
退職本人	7 割	7 割	7 割
退職家族	7 割	7 割	7 割
就学前 (H19.3月までは3歳未満)	8 割	8 割	8 割
70歳以上一般	9 割	9 割	9 割
70歳以上一定以上所得者	8 割	7 割	7 割

#### 高額療養費 (一部負担金額)

区 分	平成15年4月1日～		平成18年10月1日～		平成20年4月1日～	
一般上位所得者	139,800円+ (医療費-466,000円) ×1%		150,000円+ (医療費-500,000円) ×1%		150,000円+ (医療費-500,000円) ×1%	
一般課税世帯	72,300円+ (医療費-241,000円) ×1%		80,100円+ (医療費-267,000円) ×1%		80,100円+ (医療費-267,000円) ×1%	
一般非課税世帯	35,400円		35,400円		35,400円	
70歳から75歳未満の 現役並み所得者	外来	外来+入院合算	外来	外来+入院合算	外来	外来+入院合算
	40,200円	72,300円+ (医療費-361,500円) ×1%	44,400円	80,100円+ (医療費-267,000円) ×1%	44,400円	80,100円+ (医療費-267,000円) ×1%
70歳から75歳未満の 課税世帯	外来	外来+入院合算	外来	外来+入院合算	外来	外来+入院合算
	12,000円	40,200円	12,000円	44,400円	12,000円	44,400円
70歳から75歳未満の 非課税世帯Ⅱ	外来	外来+入院合算	外来	外来+入院合算	外来	外来+入院合算
	8,000円	24,600円	8,000円	24,600円	8,000円	24,600円
70歳から75歳未満の 非課税世帯Ⅰ	外来	外来+入院合算	外来	外来+入院合算	外来	外来+入院合算
	8,000円	15,000円	8,000円	15,000円	8,000円	15,000円

#### その他の給付

出産育児一時金	420,000円
葬祭費	30,000円

### (2) その他の保険給付の沿革及び給付の状況

(単位:件:円)

年度	出 産 育 児 一 時 金			葬 祭 費		
	件数	単価	支給金額	件数	単価	支給金額
21	1	350,000	350,000	55	30,000	1,650,000
	12	380,000	4,560,000			
	11	420,000	4,620,000			
	1	122,850	122,850			
	計23		計9,652,850			
22	2	390,000	780,000	46	30,000	1,380,000
	31	420,000	13,020,000			
	1	267,150	267,150			
	計34		計14,067,150			
23	3	390,000	1,170,000	50	30,000	1,500,000
	30	420,000	12,600,000			
	計33		計13,770,000			
24	3	390,000	1,170,000	47	30,000	1,410,000
	20	420,000	8,400,000			
	計23		計9,570,000			
25	4	390,000	1,560,000	53	30,000	1,590,000
	16	420,000	6,720,000			
	計20		計8,280,000			
備考	H6. 10. 1 ~			S30. 4. 1 ~		

## (3) 月別療養給付費の支払状況

診療報酬比較表 (一般)

(単位:円)

診療月	平成21年	平成22年	平成23年	平成24年	平成25年	前年同月比	前年対比 %
4	132,446,936	131,759,105	140,580,964	150,862,213	155,201,192	4,338,979	102.9
5	134,986,198	122,077,407	143,305,110	137,282,570	140,602,236	3,319,666	102.4
6	141,775,558	132,159,742	137,110,559	141,239,415	143,823,852	2,584,437	101.8
7	140,650,740	134,818,365	134,710,896	139,829,311	124,626,195	△ 15,203,116	89.1
8	122,548,600	126,473,785	125,290,266	141,061,883	144,855,343	3,793,460	102.7
9	124,397,257	130,056,392	131,594,077	131,920,829	153,508,058	21,587,229	116.4
10	130,303,222	124,097,929	133,157,496	134,343,705	131,513,968	△ 2,829,737	97.9
11	136,170,255	125,309,251	126,268,069	137,835,055	152,287,219	14,452,164	110.5
12	130,016,126	141,019,783	130,953,154	141,334,263	146,681,423	5,347,160	103.8
1	121,697,261	118,381,790	132,210,407	150,296,591	134,416,119	△ 15,880,472	89.4
2	131,119,848	120,775,942	134,921,973	137,885,147	158,734,912	20,849,765	115.1
3	145,125,473	140,580,964	139,350,559	138,145,672	145,312,752	7,167,080	105.2
平均	132,603,123	128,959,205	134,121,128	140,169,721	144,296,939	4,127,218	102.9
計	1,591,237,474	1,547,510,455	1,609,453,530	1,682,036,654	1,731,563,269	49,526,615	102.9

診療報酬比較表 (退職)

(単位:円)

診療月	平成21年	平成22年	平成23年	平成24年	平成25年	前年同月比	前年対比 %
4	10,386,497	12,276,295	19,612,885	18,530,114	18,028,431	△ 501,683	97.3
5	11,218,646	15,778,981	21,301,412	15,236,031	19,622,086	4,386,055	128.8
6	11,931,554	21,262,677	16,666,458	10,221,453	13,888,956	3,667,503	135.9
7	14,960,530	15,779,107	16,372,556	15,500,824	11,501,674	△ 3,999,150	74.2
8	9,573,119	11,207,235	21,067,520	17,546,144	17,636,794	90,650	100.5
9	17,867,129	10,966,063	17,606,258	14,984,114	10,249,592	△ 4,734,522	68.4
10	18,651,765	19,448,597	17,290,234	14,530,714	13,461,065	△ 1,069,649	92.6
11	13,410,788	14,585,426	14,355,440	14,775,207	19,325,440	4,550,233	130.8
12	14,562,167	15,042,069	19,538,125	20,198,009	13,762,062	△ 6,435,947	68.1
1	18,008,571	23,152,321	22,086,963	18,399,595	11,125,379	△ 7,274,216	60.5
2	15,228,986	15,710,091	20,130,793	24,296,048	13,832,875	△ 10,463,173	56.9
3	22,427,960	19,612,885	21,885,241	19,408,707	11,567,138	△ 7,841,569	59.6
平均	14,852,309	16,235,146	18,992,824	16,968,913	14,500,124	△ 2,468,789	85.5
計	178,227,712	194,821,747	227,913,885	203,626,960	174,001,492	△ 29,625,468	85.5

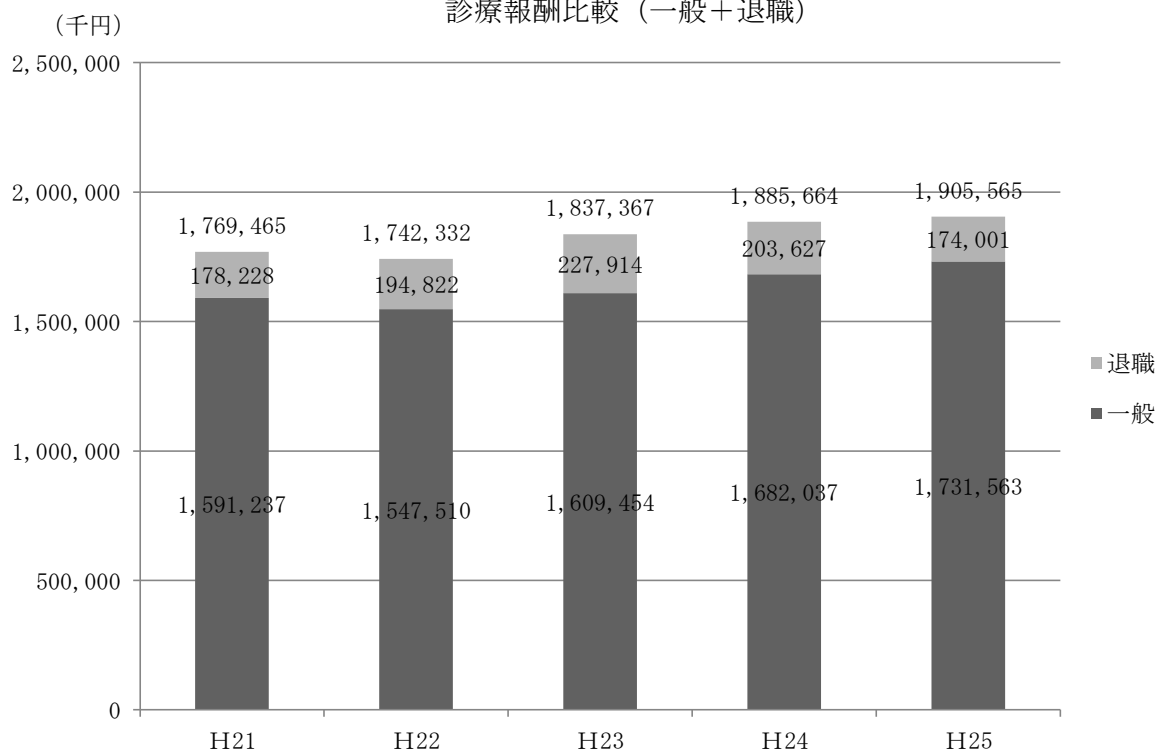


診療報酬比較表（一般＋退職）

(単位：円)

診療月	平成21年	平成22年	平成23年	平成24年	平成25年	前年同月比	前年対比 %
4	142,833,433	144,035,400	160,193,849	169,392,327	173,229,623	9,198,478	105.7
5	146,204,844	137,856,388	164,606,522	152,518,601	160,224,322	△ 12,087,921	92.7
6	153,707,112	153,422,419	153,777,017	151,460,868	157,712,808	△ 2,316,149	98.5
7	155,611,270	150,597,472	151,083,452	155,330,135	136,127,869	4,246,683	102.8
8	132,121,719	137,681,020	146,357,786	158,608,027	162,492,137	12,250,241	108.4
9	142,264,386	141,022,455	149,200,335	146,904,943	163,757,650	△ 2,295,392	98.5
10	148,954,987	143,546,526	150,447,730	148,874,419	144,975,033	△ 1,573,311	99.0
11	149,581,043	139,894,677	140,623,509	152,610,262	171,612,659	11,986,753	108.5
12	144,578,293	156,061,852	150,491,279	161,532,272	160,443,485	11,040,993	107.3
1	139,705,832	141,534,111	154,297,370	168,696,186	145,541,498	14,398,816	109.3
2	146,348,834	136,486,033	155,052,766	162,181,195	172,567,787	7,128,429	104.6
3	167,553,433	160,193,849	161,235,800	157,554,379	156,879,890	△ 3,681,421	97.7
平均	147,455,432	145,194,350	153,113,951	157,138,635	158,797,063	4,024,683	102.6
計	1,769,465,186	1,742,332,202	1,837,367,415	1,885,663,614	1,905,564,761	48,296,199	102.6

診療報酬比較（一般＋退職）



## (4)療養諸費の状況

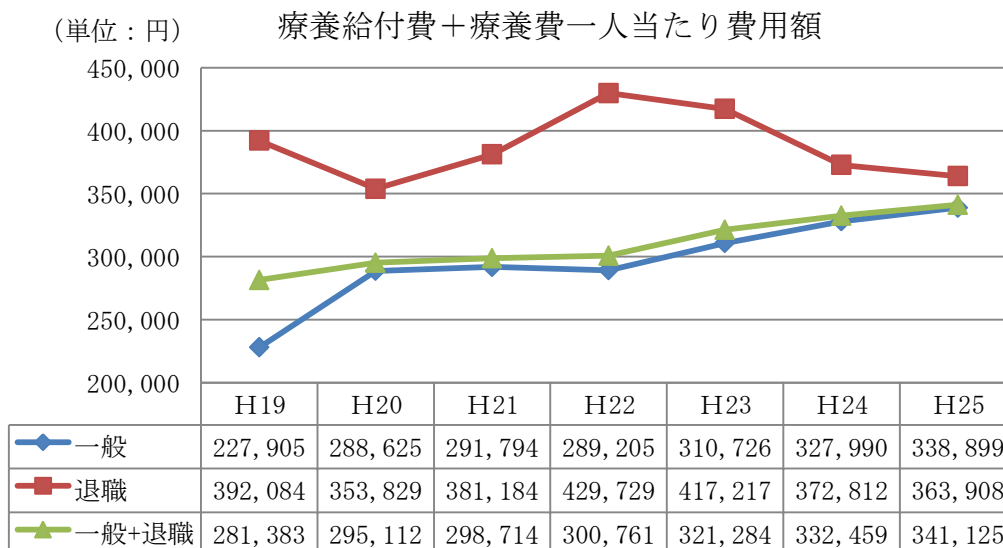
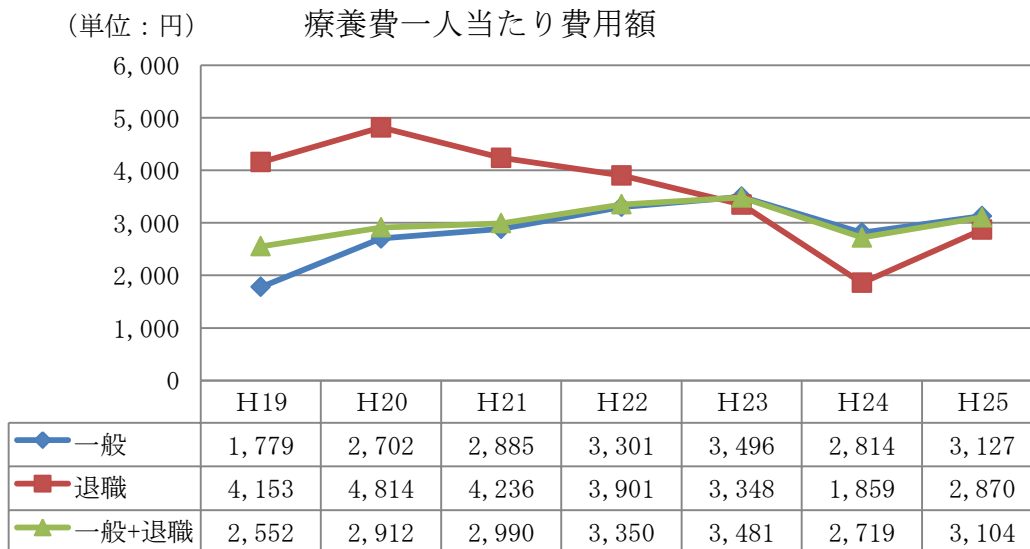
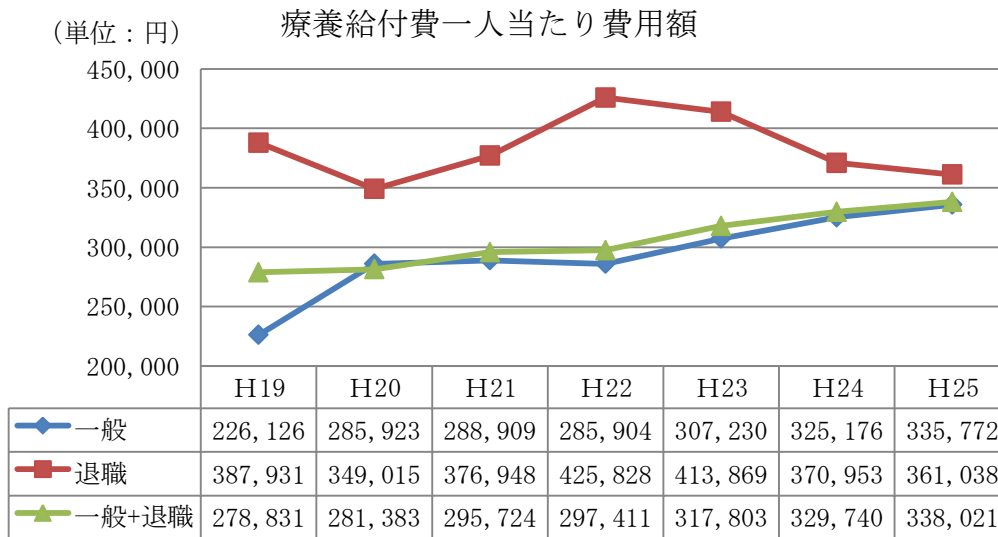
(単位：円)

区	分	一 般			退 職		
		件 数	費用額	一人当り	件 数	費用額	一人当り
21	療養給付費	103,584	2,179,819,268	288,909	10,028	238,607,864	376,948
	療 養 費	2,362	21,770,907	2,885	237	2,681,501	4,236
	計	105,946	2,201,590,175	291,794	10,265	241,289,365	381,184
22	療養給付費	100,172	2,118,545,025	285,904	10,825	282,749,902	425,828
	療 養 費	2,602	24,461,587	3,301	272	2,590,314	3,901
	計	102,774	2,143,006,612	289,205	11,097	285,340,216	429,729
23	療養給付費	98,389	2,199,770,132	307,230	12,274	326,128,494	413,869
	療 養 費	2,402	25,028,522	3,496	252	2,638,128	3,348
	計	100,791	2,224,798,654	310,726	12,526	328,766,622	417,217
24	療養給付費	98,918	2,304,518,864	325,176	11,652	291,198,028	370,953
	療 養 費	2,094	19,942,700	2,814	202	1,459,189	1,859
	計	101,012	2,324,461,564	327,990	11,854	292,657,217	372,812
25	療養給付費	101,757	2,366,854,664	335,772	10,407	248,755,164	361,038
	療 養 費	2,054	22,042,925	3,127	203	1,977,180	2,870
	計	103,811	2,388,897,589	338,899	10,610	250,732,344	363,908

区	分	老 人 保 健 対 象			合 計		
		件 数	費用額	一人当り	件 数	費用額	一人当り
21	療養給付費				113,612	2,418,427,132	295,724
	療 養 費				2,599	24,452,408	2,990
	計				116,211	2,442,879,540	298,714
22	療養給付費				110,997	2,401,294,927	297,411
	療 養 費				2,874	27,051,901	3,350
	計				113,871	2,428,346,828	300,761
23	療養給付費				110,663	2,525,898,626	317,803
	療 養 費				2,654	27,666,650	3,481
	計				113,317	2,553,565,276	321,284
24	療養給付費				110,570	2,595,716,892	329,740
	療 養 費				2,296	21,401,889	2,719
	計				112,866	2,617,118,781	332,459
25	療養給付費				112,164	2,615,609,828	338,021
	療 養 費				2,257	24,020,105	3,104
	計				114,421	2,639,629,933	341,125

※各数値は事業年報数値

## 療養諸費の状況グラフ



## (5-1) 診療諸率の状況 (入院・外来・歯科合計)

区 分		21年度	22年度	23年度	24年度	25年度		
若人	1人当たり費用額	費用額 円	191,770	191,563	209,848	228,167	228,231	
		対前年度比%	100.11	99.89	109.55%	108.73%	100.03%	
	受診率	100人当り	782.099	766.846	780.154	791.644	812.138	
		対前年度比%	100.97	98.05	101.74%	101.47%	102.59%	
	1件当たり日数	日 数	2.06	2.09	2.06	2.13	2.07	
		対前年度比%	99.52	101.46	98.56%	103.40%	97.18%	
	1日当たり費用額	費用額 円	11,920	11,955	13,079	13,533	13,548	
		対前年度比%	99.79	100.29	109.40%	103.47%	100.11%	
	1件当たり費用額	費用額 円	24,520	24,981	26,898	28,822	28,102	
		対前年度比%	99.15	101.88	107.67%	107.15%	97.50%	
	退職者等	1人当たり費用額	費用額 円	309,645	360,390	349,471	302,914	285,622
			対前年度比%	110.94	116.56	96.97%	86.68%	94.29%
受診率		100人当り	1,116.746	1,117.771	1,070.305	986.675	1,002.322	
		対前年度比%	91.91	100.09	95.75%	92.19%	101.59%	
1件当たり日数		日 数	2.06	2.03	2.05	2.02	2.00	
		対前年度比%	105.64	98.54	100.99%	98.54%	99.01%	
1日当たり費用額		費用額 円	13,447	15,888	15,914	15,180	14,216	
		対前年度比%	114.42	118.15	100.16%	95.39%	93.65%	
1件当たり費用額		費用額 円	27,727	32,290	32,652	30,701	28,496	
		対前年度比%	120.70	116.46	101.12%	94.02%	92.82%	
前期高齢者		1人当たり費用額	費用額 円	343,374	334,029	366,297	368,969	371,595
			対前年度比%	107.11	97.28	109.66%	100.73%	100.71%
	受診率	100人当り	1,469.131	1,392.146	1,380.464	1,345.526	1,371.543	
		対前年度比%	110.80	94.76	99.16%	97.47%	101.93%	
	1件当たり日数	日 数	1.89	1.94	1.89	1.93	1.91	
		対前年度比%	98.44	102.65	97.42%	102.12%	98.96%	
	1日当たり費用額	費用額 円	12,385	12,398	14,036	14,182	14,219	
		対前年度比%	98.47	100.10	113.21%	101.04%	100.26%	
	1件当たり費用額	費用額 円	23,373	23,994	26,534	27,422	27,093	
		対前年度比%	96.67	102.66	110.59%	103.35%	98.80%	
	合計	1人当たり費用額	費用額 円	237,536	240,048	256,057	264,947	266,063
			対前年度比%	100.19	101.06	106.67%	103.47%	100.42%
受診率		100人当り	968.648	938.965	943.936	940.622	969.695	
		対前年度比%	100.14	96.94	100.53%	99.65%	103.09%	
1件当たり日数		日 数	2.00	2.03	2.01	2.05	2.00	
		対前年度比%	99.01	101.50	99.01%	101.99%	97.56%	
1日当たり費用額		費用額 円	12,266	12,588	13,526	13,766	13,748	
		対前年度比%	100.95	102.63	107.45%	101.77%	99.87%	
1件当たり費用額		費用額 円	24,522	25,565	27,127	28,167	27,438	
		対前年度比%	100.04	104.25	106.11%	103.83%	97.41%	

※1人当たり費用額等の算出方法は、P32平成25年度診療費諸率の状況を参照。

## (5-2) 診療諸率の状況 (入院)

区 分		21年度	22年度	23年度	24年度	25年度		
若人	1人当り費用額	費用額 円	90,147	87,994	99,213	113,205	117,473	
		対前年度比%	93.82	97.61	112.75%	114.10%	103.77%	
	受診率	100人当り	20.942	20.235	21.527	22.733	22.862	
		対前年度比%	94.96	96.62	106.38%	105.60%	100.57%	
	1件当り日数	日 数	16.83	16.04	15.67	17.10	17.30	
		対前年度比%	106.45	95.31	97.69%	109.13%	101.17%	
	1日当り費用額	費用額 円	25,570	27,105	29,412	29,114	29,696	
		対前年度比%	92.78	106.00	108.51%	98.99%	102.00%	
	1件当り費用額	費用額 円	430,460	434,852	460,870	497,980	513,829	
		対前年度比%	98.80	101.02	105.98%	108.05%	103.18%	
	退職者等	1人当り費用額	費用額 円	149,995	188,962	182,433	140,452	115,015
			対前年度比%	130.32	125.98	96.54%	76.99%	81.89%
受診率		100人当り	30.806	31.627	33.376	28.173	20.174	
		対前年度比%	123.53	102.67	105.53%	84.41%	71.61%	
1件当り日数		日 数	15.24	13.81	13.64	12.70	12.40	
		対前年度比%	114.93	90.62	98.77%	93.11%	97.64%	
1日当り費用額		費用額 円	31,958	43,266	40,077	39,261	45,966	
		対前年度比%	91.83	135.38	92.63%	97.96%	117.08%	
1件当り費用額		費用額 円	486,906	597,480	546,605	498,540	570,112	
		対前年度比%	105.50	122.71	91.49%	91.21%	114.36%	
前期高齢者		1人当り費用額	費用額 円	168,578	155,561	179,422.0	183,090.0	187,378.0
			対前年度比%	101.16	92.28	115.34%	102.04%	102.34%
	受診率	100人当り	32.195	31.250	32.104	32.533	33.698	
		対前年度比%	104.85	97.06	102.73%	101.34%	103.58%	
	1件当り日数	日 数	13.78	12.56	12.57	13.46	13.68	
		対前年度比%	104.63	91.15	100.08%	107.08%	101.63%	
	1日当り費用額	費用額 円	38,011	39,646	44,453	41,827	40,635	
		対前年度比%	92.24	104.30	112.12%	94.09%	97.15%	
	1件当り費用額	費用額 円	523,617	497,795	558,881	562,784	556,056	
		対前年度比%	96.48	95.07	112.27%	100.70%	98.80%	
	合計	1人当り費用額	費用額 円	114,485	114,727	124,696	132,286	132,270
			対前年度比%	96.47	100.21	108.69%	106.09%	99.99%
受診率		100人当り	24.615	24.375	25.138	26.413	24.903	
		対前年度比%	97.51	99.02	103.13%	105.07%	94.28%	
1件当り日数		日 数	15.73	14.73	14.73	15.21	15.42	
		対前年度比%	105.22	93.64	100.00%	103.26%	101.38%	
1日当り費用額		費用額 円	29,560	31,945	33,669	32,925	34,450	
		対前年度比%	94.02	108.07	105.40%	97.79%	104.63%	
1件当り費用額		費用額 円	465,106	470,683	496,038	500,842	531,140	
		対前年度比%	98.93	101.20	105.39%	100.97%	106.05%	

※1人当たり費用額等の算出方法は、P32平成25年度診療費諸率の状況を参照。

## (5-3) 診療諸率の状況 (外来)

区 分		21年度	22年度	23年度	24年度	25年度		
若人	1人当り費用額	費用額 円	85,104	86,795	92,874	97,915	93,087	
		対前年度比%	107.54	101.99	107.00%	105.43%	95.07%	
	受診率	100人当り	642.843	624.340	635.645	648.103	651.703	
		対前年度比%	100.86	97.12	101.81%	101.96%	100.56%	
	1件当り日数	日 数	1.56	1.63	1.59	1.62	1.56	
		対前年度比%	99.36	104.49	97.55%	101.89%	96.30%	
	1日当り費用額	費用額 円	8,506	8,503	9,208	9,354	9,185	
		対前年度比%	107.28	99.96	108.29%	101.59%	98.19%	
	1件当り費用額	費用額 円	13,239	13,902	14,611	15,108	14,284	
		対前年度比%	106.63	105.01	105.10%	103.40%	94.55%	
	退職者等	1人当り費用額	費用額 円	133,893	150,364	143,996	139,659	147,283
			対前年度比%	97.83	112.30	95.76%	96.99%	105.46%
受診率		100人当り	931.280	926.657	869.670	803.934	800.435	
		対前年度比%	89.18	99.50	93.85%	92.44%	99.56%	
1件当り日数		日 数	1.57	1.61	1.61	1.63	1.75	
		対前年度比%	96.91	102.55	100.00%	101.24%	107.36%	
1日当り費用額		費用額 円	9,179	10,052	10,287	10,671	10,541	
		対前年度比%	113.14	109.51	102.34%	103.73%	98.78%	
1件当り費用額		費用額 円	14,377	16,227	16,558	17,372	18,400	
		対前年度比%	109.70	112.87	102.04%	104.92%	105.92%	
前期高齢者		1人当り費用額	費用額 円	149,519	152,802	161,078	160,161	158,283
			対前年度比%	113.63	102.20	105.42%	99.43%	98.83%
	受診率	100人当り	1,269.397	1,182.620	1,169.877	1,141.776	1,143.730	
		対前年度比%	110.61	93.16	98.92%	97.60%	100.17%	
	1件当り日数	日 数	1.54	1.62	1.56	1.58	1.54	
		対前年度比%	98.09	105.19	96.30%	101.28%	97.47%	
	1日当り費用額	費用額 円	7,656	7,979	8,827	8,896	8,979	
		対前年度比%	104.80	104.22	110.63%	100.78%	100.93%	
	1件当り費用額	費用額 円	11,779	12,921	13,769	14,027	13,839	
		対前年度比%	102.73	109.70	106.56%	101.87%	98.66%	
	合計	1人当り費用額	費用額 円	103,866	106,371	111,392	113,075	113,453
			対前年度比%	104.53	102.41	104.72%	101.51%	100.33%
受診率		100人当り	812.813	778.982	780.649	779.111	788.925	
		対前年度比%	99.73	95.83	100.21%	99.80%	101.26%	
1件当り日数		日 数	1.55	1.61	1.58	1.59	1.57	
		対前年度比%	98.10	103.87	98.14%	100.63%	98.74%	
1日当り費用額		費用額 円	8,252	8,456	9,037	9,116	9,158	
		対前年度比%	106.75	102.47	106.87%	100.87%	100.46%	
1件当り費用額		費用額 円	12,777	13,655	14,269	14,513	14,381	
		対前年度比%	104.82	106.87	104.50%	101.71%	99.09%	

※1人当たり費用額等の算出方法は、P32平成25年度診療費諸率の状況を参照。

## (5-4) 診療諸率の状況 (歯科)

区 分		21年度	22年度	23年度	24年度	25年度		
若人	1人当り費用額	費用額 円	16,518	16,774	17,761	17,047	17,671	
		対前年度比%	101.15	101.55	105.88%	95.98%	103.66%	
	受診率	100人当り	118.314	122.271	122.981	120.809	137.572	
		対前年度比%	102.74	103.34	100.58%	98.23%	113.88%	
	1件当り日数	日 数	2.16	2.10	2.10	2.07	2.00	
		対前年度比%	96.86	97.22	100.00%	98.57%	96.62%	
	1日当り費用額	費用額 円	6,461	6,527	6,872	6,808	6,412	
		対前年度比%	101.70	101.02	105.29%	99.07%	94.18%	
	1件当り費用額	費用額 円	13,961	13,719	14,442	14,110	12,845	
		対前年度比%	98.46	98.27	105.27%	97.70%	91.03%	
	退職者等	1人当り費用額	費用額 円	25,757	21,601	23,042	22,803	23,323
			対前年度比%	94.84	83.86	106.67%	98.96%	102.28%
受診率		100人当り	154.660	159.488	167.259	154.569	181.713	
		対前年度比%	106.08	103.12	104.87%	92.41%	117.56%	
1件当り日数		日 数	2.42	2.13	2.04	2.13	1.99	
		対前年度比%	98.78	88.02	95.77%	104.41%	93.43%	
1日当り費用額		費用額 円	6,876	6,372	6,757	6,932	6,449	
		対前年度比%	90.50	92.67	106.04%	102.59%	93.03%	
1件当り費用額		費用額 円	16,654	13,544	13,776	14,753	12,835	
		対前年度比%	89.41	81.33	101.71%	107.09%	87.00%	
前期高齢者		1人当り費用額	費用額 円	25,277	25,666	25,796	25,718	25,934
			対前年度比%	113.06	101.54	100.51%	99.70%	100.84%
	受診率	100人当り	167.540	178.275	178.484	171.217	194.116	
		対前年度比%	113.55	106.41	100.12%	95.93%	113.37%	
	1件当り日数	日 数	2.24	2.17	2.14	2.12	2.01	
		対前年度比%	96.14	96.88	98.62%	99.07%	94.81%	
	1日当り費用額	費用額 円	6,721	6,633	6,769	7,073	6,657	
		対前年度比%	103.18	98.69	102.05%	104.49%	94.12%	
	1件当り費用額	費用額 円	15,087	14,397	14,453	15,021	13,360	
		対前年度比%	99.56	95.43	100.39%	103.93%	88.94%	
	合計	1人当り費用額	費用額 円	19,185	18,951	19,968	19,586	20,340
			対前年度比%	100.73	98.78	105.37%	98.09%	103.85%
受診率		100人当り	131.120	135.608	138.148	135.098	155.867	
		対前年度比%	103.31	103.42	101.87%	97.79%	115.37%	
1件当り日数		日 数	2.20	2.14	2.10	2.09	2.01	
		対前年度比%	97.80	96.40	98.13%	99.52%	96.17%	
1日当り費用額		費用額 円	6,604	6,538	6,881	6,934	6,507	
		対前年度比%	99.98	99.00	105.25%	100.77%	93.84%	
1件当り費用額		費用額 円	14,632	13,975	14,454	14,497	13,050	
		対前年度比%	97.51	95.51	103.43%	100.30%	90.02%	

※1人当たり費用額等の算出方法は、P32平成25年度診療費諸率の状況を参照。

## 7 保健事業

### (1) 医療費通知の実施状況

区分 項目	第1回	第2回	第3回	第4回	第5回	第6回	計
実施月	25年 7月	25年 8月	25年 9月	25年10月	25年11月	25年12月	
対象診療月	25年 4月	25年 5月	25年 6月	25年 7月	25年 8月	25年 9月	
世帯数	4,657	4,641	4,644	4,618	4,617	4,624	27,801
通知世帯数	3,151	3,105	3,103	3,144	3,072	3,003	18,578
通知の内容	医師 歯科	医師 歯科	医師 歯科	医師 歯科	医師 歯科	医師 歯科	
	薬局 柔整	薬局 柔整	薬局 柔整	薬局 柔整	薬局 柔整	薬局 柔整	

※世帯数は、当該対象診療月の月末現在の数

### (2) 人間ドック助成状況

年度	半日ドック助成			1泊2日ドック助成			助成総額	
	助成単価	人数	助成総額	助成単価	人数	助成総額		
21	35～59歳	20,000	43	860,000	40,000	17	680,000	4,885,000
	60～64歳	15,000	49	735,000	30,000	18	540,000	
	65歳～	10,000	91	910,000	20,000	58	1,160,000	
	計		183			93		
22	35～59歳	20,000	49	980,000	40,000	14	560,000	4,940,000
	60～64歳	15,000	64	960,000	30,000	11	330,000	
	65歳～	10,000	101	1,010,000	20,000	55	1,100,000	
	計		214			80		
23	35～59歳	20,000	49	980,000	40,000	10	400,000	4,920,000
	60～64歳	15,000	64	960,000	30,000	14	420,000	
	65歳～	10,000	118	1,180,000	20,000	49	980,000	
	計		231			73		
24	35～59歳	20,000	3	60,000	40,000	0	0	5,945,000
	60～64歳	15,000	3	45,000	30,000	0	0	
	～64歳	20,000	129	2,580,000	30,000	16	480,000	
	65歳～	10,000	4	40,000	—	—	—	
	65歳～	15,000	124	1,860,000	20,000	44	880,000	
	計		263			60		
25	～64歳	20,000	151	3,020,000	30,000	18	540,000	7,130,000
	65歳～	15,000	186	2,790,000	20,000	39	780,000	
	計		337			57		



(3) 特定健診実施状況

①年齢階層別状況（平成25年度）

年齢	対象者	受診者	受診率	男			女		
				対象者	受診者	受診率	対象者	受診者	受診率
40～44歳	322	57	17.7%	175	29	16.6%	147	28	19.0%
45～49歳	323	70	21.7%	177	32	18.1%	146	38	26.0%
50～54歳	329	74	22.5%	174	37	21.3%	155	37	23.9%
55～59歳	423	124	29.3%	207	49	23.7%	216	75	34.7%
60～64歳	932	349	37.4%	424	129	30.4%	508	220	43.3%
65～69歳	1,462	674	46.1%	684	291	42.5%	778	383	49.2%
70～74歳	1,555	757	48.7%	751	358	47.7%	804	399	49.6%
(再掲) 40～64歳	2,329	674	28.9%	1,157	276	23.9%	1,172	398	34.0%
(再掲) 65～74歳	3,017	1,431	47.4%	1,435	649	45.2%	1,582	782	49.4%
合計	5,346	2,105	39.4%	2,592	925	35.7%	2,754	1,180	42.8%

②区分別状況（平成25年度）

区分	受診者	構成比
集団健診	634	30.12%
個別健診	361	17.15%
人間ドック	354	16.82%
プレミアム検診	282	13.40%
代行業務	392	18.62%
職場健診	82	3.90%
合計	2,105	100.00%

※年度中に国保喪失したことにより、国保被保険者でなくなった者を含むため③年度別受診状況と一致しない。

③年度別状況

年齢	対象者	受診者	受診率	男			女		
				対象者	受診者	受診率	対象者	受診者	受診率
21年度	5,344	1,543	28.9	2,506	647	25.8	2,838	896	31.6
22年度	5,347	1,671	31.3	2,547	696	27.3	2,800	975	34.8
23年度	5,350	1,649	30.8	2,559	686	26.8	2,791	963	34.5
24年度	5,361	1,887	35.2	2,576	817	31.7	2,785	1,070	38.4
25年度	5,346	2,105	39.4	2,592	925	35.7	2,754	1,180	42.8

(4) 特定保健指導実施状況

年齢	対象者	終了者	割合	男			女		
				対象者	終了者	割合	対象者	終了者	割合
21年度	210	107	51.0	126	56	44.4	84	51	60.7
22年度	227	48	21.1	151	31	20.5	76	17	22.4
23年度	226	64	28.3	152	36	23.7	74	28	37.8
24年度	235	152	64.7	157	94	59.9	78	58	74.4
25年度	241	122	50.6	167	77	46.1	74	45	60.8

# 直診勘定

# 1 八坂診療所

開設場所 大町市八坂987番地1  
診療科目 内科・整形外科・外科・小児科・皮膚科

診療時間等 月曜日～金曜日の午前9時～午後5時（水曜日は午後6時30分まで）  
（土曜日・日曜日・祝祭日・12月29日～1月3日は休診）

## (1)平成26年度予算(当初予算)

歳 入 (単位：千円)

科 目	本年度予算額	前年度予算額	比較増減	対前年伸率 (%)
1 診療収入	55,872	55,150	722	1.3
外来収入	55,485	54,793	692	1.3
その他の診療収入	387	357	30	8.4
2 使用料及び手数料	212	246	△34	△13.8
3 繰入金	16,099	17,917	△1,818	△10.1
他会計繰入金	12,099	14,917	△2,818	△18.9
事業勘定繰入金	4,000	3,000	1,000	33.3
4 繰越金	1,500	1,500	0	0.0
5 諸収入	185	185	0	0.0
合 計	73,868	74,998	△1,130	△1.5

歳 出

科 目	本年度予算額	前年度予算額	比較増減	対前年伸率 (%)
1 総務費	38,220	37,444	776	2.1
施設管理費	38,220	37,444	776	2.1
連合会負担金	0	0	0	-
2 医業費	35,148	37,054	△1,906	△5.1
10 予備費	500	500	0	0.0
合 計	73,868	74,998	-1,130	△1.5

## (2)平成25年度決算(見込)状況

実患者数 3,315人、 述べ患者数 4,228人

歳 入 (単位：千円)

科 目	予算現額	決算額	決算額構成比率 (%)
1 診療収入	54,814	56,832	71.98
外来収入	54,198	56,146	71.11
その他の診療収入	616	686	0.87
2 使用料及び手数料	215	224	0.28
3 繰入金	18,138	18,138	22.97
他会計繰入金	13,857	13,857	17.55
事業勘定繰入金	4,281	4,281	5.42
4 繰越金	3,586	3,587	4.53
5 諸収入	170	170	0.22
合 計	76,923	78,951	100.00

歳 出

科 目	予算現額	決算額	決算額構成比率 (%)
1 総務費	37,569	37,553	49.15
2 医業費	38,854	38,852	50.85
10 予備費	500	0	0.00
合 計	76,923	76,405	100.00

次年度繰越金 2,546千円

## 2 美麻診療所

開設場所 大町市美麻11810番地イ  
診療科目 内科・呼吸器内科・循環器科・皮膚科・小児科・整形外科

診療時間等 月曜日～金曜日の午前9時～午後5時  
(土曜日・日曜日・祝祭日・12月29日～1月3日は休診)

### (1) 平成26年度予算(当初予算)

歳入 (単位：千円)

科 目	本年度予算額	前年度予算額	比較増減	対前年伸率 (%)
1 診療収入	22,853	22,924	△ 71	△ 0.3
外来収入	22,699	22,524	175	0.8
その他の診療収入	154	400	△ 246	△ 61.5
2 使用料及び手数料	175	265	△ 90	△ 34.0
3 繰入金	19,355	17,034	2,321	13.6
他会計繰入金	13,355	11,034	2,321	21.0
事業勘定繰入金	6,000	6,000	0	0.0
4 繰越金	1,500	1,500	0	0.0
5 諸収入	195	227	△ 32	△ 14.1
合 計	44,078	41,950	2,128	5.1

歳出

科 目	本年度予算額	前年度予算額	比較増減	対前年伸率 (%)
1 総務費	30,188	28,304	1,884	6.7
施設管理費	30,188	28,304	1,884	6.7
連合会負担金	0	0	0	-
2 医業費	13,390	13,146	244	1.9
10 予備費	500	500	0	0.0
合 計	44,078	41,950	2,128	5.1

### (2) 平成25年度決算(見込)状況

実患者数 1,708人、 延べ患者数 2,186人

歳入 (単位：千円)

科 目	予算現額	決算額	決算額構成比率 (%)
1 診療収入	21,393	22,794	52.76
外来収入	21,167	22,566	52.23
その他の診療収入	226	228	0.53
2 使用料及び手数料	277	277	0.64
3 繰入金	17,912	17,912	41.46
他会計繰入金	13,712	13,712	31.74
事業勘定繰入金	4,200	4,200	9.72
4 繰越金	2,029	2,030	4.70
5 諸収入	190	190	0.44
合 計	41,801	43,203	100.00

歳出

科 目	予算現額	決算額	決算額構成比率 (%)
1 総務費	28,230	28,225	67.90
2 医業費	13,347	13,345	32.10
10 予備費	224	0	0.00
合 計	41,801	41,570	100.00

次年度繰越金 1,633千円

---

平成26年6月発行

## 大町市国民健康保険事業概要

〒398-8601

大町市大町3887番地

大町市民生部市民課国保・年金係

0261-22-0420 内線 422・423・424

---