

平成24年度版

大 町 市

国民健康保険事業概要

(平成23年度実績)

大町市民生部市民課国保・年金係

目 次

事業勘定

1	大町市国民健康保険のあゆみ	1
2	運営協議会	7
	(1) 概 要	7
	(2) 委員名簿	8
3	国保財政	9
	(1) 平成24年度予算(当初予算)	9
	(2) 平成23年度決算状況	10
	(3) 年度別決算状況	11
4	被保険者	12
	(1) 国民健康保険加入状況	12
	(2) 年齢階層別構成状況	12
	(3) 被保険者異動状況	13
	(4) 外国人国保適用状況	13
5	国民健康保険税	14
	(1) 賦課内容	14
	(2) 税率	14
	(3) 応益・応能割合及び軽減割合	14
	(4) 収納状況	15
	(5) 調定額の推移	16
6	保険給付	18
	(1) 給付の内容	18
	(2) その他の保険給付の沿革及び給付の状況	18
	(3) 月別療養給付費の支払状況	19

(4)	療養諸費の状況	-----	21
(5-1)	診療諸率の状況 (入院・外来・歯科の合計)	-----	23
(5-2)	" (入院の合計)	-----	24
(5-3)	" (外来の合計)	-----	25
(5-4)	" (歯科の合計)	-----	26
7	保健事業	-----	27
(1)	医療費通知の実施状況	-----	27
(2)	人間ドック実施状況	-----	27
(3)	特定健診実施状況	-----	28
(4)	特定保健指導実施状況	-----	28
直診勘定			
1	八坂診療所	-----	29
(1)	平成24年度予算 (当初予算)	-----	29
(2)	平成23年度決算状況	-----	29
2	美麻診療所	-----	30
(1)	平成24年度予算 (当初予算)	-----	30
(2)	平成23年度決算状況	-----	30

事業勘定

1 大町市国民健康保険のあゆみ

昭和	30.	4.	1	大町市国民健康保険事業開始（給付率 被保険者5割 助産費500円 葬祭費1,000円 賦課限度額15,000円）
	33.	4.	1	助産費を1,000円に引き上げ 国民健康保険税の賦課限度額を50,000円に引き上げ
	33.	10.	1	初診料の給付を実施
	34.	1.	1	新国民健康保険法施行（旧法の全面改定、国民健康保険実施の義務 化、給付内容の統一、財政調整交付金の創設）
	36.	4.	1	基準給食の給付を実施
	37.	4.	1	往診料の給付を実施
		7.	1	歯科補てつの給付を実施
	38.	4.	1	助産費を2,000円に、葬祭費を2,000円に引き上げ
		10.	1	世帯主の7割給付を実施
	39.	4.	1	育児手当1,200円を新設
	42.	4.	1	全被保険者7割給付を実施 診療報酬支払を連合会に委託
	46.	4.	1	国民健康保険税の賦課限度額を80,000円に引き上げ
		8.	1	75歳以上の老人10割給付（外来）を実施
		9.	1	助産費を10,000円に引き上げ
	49.	3.	1	鍼・灸・あんま・マッサージの療養費払いを実施
		4.	1	助産費を20,000円に引き上げ 国民健康保険税の賦課限度額を120,000円に引き上げ
		10.	1	高額療養費制度を開始（自己負担限度額30,000円）
	50.	4.	1	育児手当を3,000円に引き上げ
		7.	1	助産費を40,000円に引き上げ
	51.	4.	1	国民健康保険税の賦課限度額を150,000円に引き上げ
		8.	1	高額療養費自己負担限度額を39,000円に引き上げ
	52.	4.	1	葬祭費を6,000円に引き上げ 国民健康保険税の賦課限度額を170,000円に引き上げ
		10.	1	助産費を60,000円に引き上げ
	53.	4.	1	国民健康保険税の賦課限度額を190,000円に引き上げ
	54.	4.	1	国民健康保険税の賦課限度額を220,000円に引き上げ
		12.	1	助産費を80,000円に引き上げ
	55.	3.	1	高額療養費受領委任制度創設
		4.	1	国民健康保険税賦課収納業務を電算委託 国民健康保険税の賦課限度額を240,000円に引き上げ
	56.	4.	1	葬祭費を8,000円に引き上げ 国民健康保険税の賦課限度額を260,000円に引き上げ
	57.	3.	1	助産費を100,000円に引き上げ
		4.	1	国民健康保険税の賦課限度額を270,000円に引き上げ
		9.	1	高額療養費の自己負担限度額を45,000円に引き上げ
	58.	1.	1	高額療養費の自己負担限度額を51,000円に引き上げ
		4.	1	国民健康保険税の賦課限度額を280,000円に引き上げ
	59.	4.	1	国民健康保険税の賦課限度額を300,000円に引き上げ 高額医療費共同事業開始
		10.	1	退職者医療制度発足（本人8割給付、被扶養者入院8割通院7割） 高額療養費制度に、多数該当（過去12月以内に4回以上高額療養費該 当の場合）が追加
	60.	4.	1	国民健康保険税の賦課限度額を350,000円に引き上げ

	61.	4.	1	国民健康保険税の賦課限度額を370,000円に引き上げ
		5.	1	高額療養費の自己負担限度額を54,000円に引き上げ
	62.	4.	1	国民健康保険税の賦課限度額を390,000円に引き上げ 助産費を130,000円に引き上げ 葬祭費を10,000円に引き上げ 育児手当を5,000円に引き上げ
	63.	4.	1	国民健康保険税の賦課限度額を400,000円に引き上げ 保険基盤安定制度導入 高額医療費共同事業を強化
平成	1.	4.	1	国民健康保険税の賦課限度額を420,000円に引き上げ
		5.	18	運営協議会委員に被用者保険等保険者を代表する委員2名を加え、 委員定数を17名とする
		6.	1	高額療養費の自己負担限度額を57,000円に引き上げ
	3.	4.	1	国民健康保険税の賦課限度額を440,000円に引き上げ 保健事業として半日人間ドック補助事業を創設 国民健康保険財政調整基金を創設
		5.	1	高額療養費の自己負担限度額を60,000円に引き上げ
	4.	4.	1	国民健康保険税の賦課限度額を460,000円に引き上げ 助産費を240,000円に引き上げ 育児手当を20,000円に引き上げ 葬祭費を30,000円に引き上げ
	5.	4.	1	国民健康保険税の賦課限度額を500,000円に引き上げ
		5.	1	高額療養費の自己負担限度額を63,000円に引き上げ
	10.	1		助産費・育児手当制度を廃止し、出産育児一時金制度を創設（助産費 と育児手当を包括し、支給額を300,000円とする） 入院時食事療養費制度創設（食事療養費自己負担額 一般 1日あたり 600円）
	6.	12.		大町市国民健康保険事業等中期運営計画を策定
	7.	4.	1	国民健康保険税の賦課限度額を520,000円に引き上げ 人間ドックに1泊2日人間ドック補助事業を追加 高額療養費資金貸付制度を創設
	8.	5.	1	高額療養費の自己負担限度額を63,600円に引き上げ
	10.	1		入院時食事療養費の自己負担額を改定（一般 1日当たり760円）
	9.	4.	1	国民健康保険税の賦課限度額を530,000円に引き上げ
		9.	1	国民健康保険法の改正 外来薬剤一部負担金制度創設 老人保健法の一部改正 外来時一部負担金 1ヵ月1,020円を1日500円に改定（月4回2,000円 を上限） 入院時一部負担金 1日710円を1,000円に引き上げ
	10.	4.	1	老人保健法の一部改正 入院時一部負担金 1日1,000円を1,100円に引き上げ
	11.	4.	1	老人保健法の一部改正 外来時一部負担金 1日500円を530円に引き上げ（月4回2,120円を 上限）
	11.	7.	1	老人保健制度での薬剤一部負担金免除
	12.	4.	1	介護保険制度発足 国民健康保険税率の改正 介護納付金分の税率を新設 （介護分）所得割率0.75%、資産割率4.00%

均等割額4,300円、平等割額4,300円

13. 1. 1 国民健康保険法の一部改正
高額療養費自己負担限度額121,800円の上位所得者世帯新設（年4回以上ある場合は4回目から70,800円）
医療費総額が同月内に一般世帯318,000円、上位所得者世帯609,000円を超えた場合は、その超えた分の1%をそれぞれの基準額に加算、市民税非課税世帯は35,400円（据え置き）
海外療養費の新設
入院時食事療養費一部負担金 1日760円から780円に引き上げ
老人保健法の一部改正
外来一部負担金 定率1割（200床以上1ヵ月5,000円、200床未満と診療所3,000円）、定額制（診療所1日800円（月4日まで負担））
入院 医療費の1割（月額上限37,200円）
13. 4. 1 出産育費貸付制度創設
13. 10. 1 資格証明書交付要綱創設
14. 4. 1 老人保健法の一部改正
外来一部負担金 定率1割（200床以上1ヵ月5,000円を5,300円に、200床未満と診療所3,000円を3,200円に引き上げ）、定額制（診療所1日800円を850円（月4日まで負担）に引き上げ）
14. 10. 1 国民健康保険法の一部改正
3歳未満2割負担、70歳以上75歳未満は所得に応じ1割または2割負担、それ以外の被保険者は3割負担
高額医療費の自己負担限度額の改定
一般上位 139,800円+(医療費-699,000円)×1%、4回目以降77,700円
一般課税 72,300円+(医療費-361,500円)×1%、4回目以降40,200円
一般非課税 35,400円
70歳以上75歳未満（前期高齢者）
一定以上所得 外来40,200円、入院72,300円+(医療費-361,500円)×1%、4回目以降40,200円
一 般 外来12,000円、入院40,200円
低所得者Ⅱ 外来8,000円、入院24,600円
低所得者Ⅰ 外来8,000円、入院15,000円
老人保健対象年齢が段階的(5年間)に70歳から75歳に引き上げられる（所得に応じて1割または2割負担）
15. 4. 1 国民健康保険法の一部改正
退職者本人及び被扶養者の3歳未満、70歳以上を除く被保険者は3割負担
高額医療費の自己負担限度額の改定
一般上位 139,800円+(医療費-466,000円)×1%
一般課税 72,300円+(医療費-241,000円)×1%
外来一部負担金の廃止
人間ドックの自己負担額を、1泊2日人間ドックは20,000円、半日ドックは10,000円に改定
国民健康保険税の介護分賦課限度額を80,000円に引き上げ
国民健康保険税率の改正
（医療分）所得割率5.8%を7.37%、所得割率26.00%（改正なし）
均等割額14,000円を17,360円、平等割額17,500円を19,600円
（介護分）所得割率0.75%を1.46%、所得割率4.00%（改正なし）
均等割額4,300円を5,300円、平等割額4,300円を5,300円にそれぞれ引き上げ
保険基盤安定繰入金の保険者支援制度新設（平成15年度～平成17年度）

15. 4. 1 保険料（税）算定方法の見直し（所得割算定における給与所得控除等の廃止）
17. 4. 1 都道府県調整交付金の新設
 保険基盤安定制度の国庫、県負担金・補助金の見直し
 国庫定率：40%（現行）→36%（平成17年度）→34%（平成18年度～）
 国庫調交：10%（現行）→9%「普調7%」（平成17年度～）
 県調交：5%「普調4%」（平成17年度）→7%「普調6%」（平成18年度～）
18. 1. 1 八坂村、美麻村と合併
 国保税は平成18年度まで不均一課税（軽減割合は6割・4割）
 「税率」
- | | 医療分 | （所得割） | （資産割） | （均等割） | （平等割） |
|---|-----|-------|--------|---------|---------|
| ・ | 大町市 | 7.37% | 26.00% | 17,360円 | 19,600円 |
| | 八坂村 | 5.60% | 36.00% | 14,900円 | 15,800円 |
| | 美麻村 | 6.30% | 31.00% | 16,000円 | 17,000円 |
| ・ | 大町市 | 1.46% | 4.00% | 5,300円 | 5,300円 |
| | 八坂村 | 1.13% | 6.50% | 5,000円 | 4,700円 |
| | 美麻村 | 2.00% | 5.00% | 9,000円 | 8,000円 |
18. 4. 1 国民健康保険法の一部改正
 保険基盤安定繰入金の保険者支援制度継続（平成18年度～平成21年度）
 国保保険財政安定化支援事業の継続（平成18年度～平成21年度）
 高額医療費共同事業の継続（平成18年度～平成21年度）
 交付基準70万円から80万円に引上げ
 国民健康保険税の介護分賦課限度額を90,000円に引き上げ
18. 10. 1 国民健康保険法の一部改正
 70歳以上一定以上所得者の自己負担を2割から3割に見直し
 療養病床に入院する高齢者の食事・住居費負担の見直し
 食事1日780円→780円+調理コスト分1.8万円（月額）
 住居費 新たな負担として10,000円（月額）
 高額医療費の自己負担限度額の改定
- | | | | |
|-------|----|----------------------------|-----------------------------|
| 70歳未満 | 一般 | 72,300円+(医療費-241,000円)×1% | →80,100円+(医療費-267,000円)×1% |
| | 上位 | 139,800円+(医療費-466,000円)×1% | →150,000円+(医療費-500,000円)×1% |
| 70歳以上 | 一般 | 40,200円→44,400円 | |
| | 上位 | 72,300円+(医療費-241,000円)×1% | →80,100円+(医療費-267,000円)×1% |
- 人工透析患者のうち所得の高い者の自己負担限度額の引き上げ
 10,000円→20,000円
 出産育児一時金基準額の引上げ 300,000円→350,000円
19. 4. 1 国民健康保険法の一部改正
 70歳未満の入院等の高額療養費の現物給付化
 国民健康保険税率の改正
 不均一課税を均一課税に（軽減割合は7割・5割・2割）
 「税率」
- | | 医療分 | （所得割） | （資産割） | （均等割） | （平等割） |
|---|-----|-------|--------|---------|---------|
| ・ | | 6.60% | 26.00% | 21,000円 | 24,000円 |
| ・ | 介護分 | 1.50% | 4.00% | 6,000円 | 6,000円 |

20. 4. 1 高齢者の医療の確保に関する法律の施行
- ・医療保険者に対する特定健康診査等実施計画書の義務付け
 - ・医療保険者に対する特定健康診査・特定保健指導の義務付け
 - ・前期高齢者に係る保険者間の費用負担の調整
 - ・後期高齢者医療制度創設（後期高齢者支援金等）
- 70歳～74歳の自己負担の見直し 1割→2割
（指定公費負担医療により、H21.3月まで凍結）
- 乳幼児に対する自己負担額の軽減措置の拡大（3歳未満→未就学児）
- 高額医療・高額介護合算制度の創設
- 保険税の特別徴収の実施（65歳以上の世帯）
- 保険税の算定方法の変更（後期高齢者支援金等賦課額の創設）
- 賦課限度額の変更
- ・医療給付費基礎賦課限度額 47万円
 - ・後期高齢者支援金等賦課限度額 12万円
 - ・介護納付金賦課限度額 9万円
- 税2割軽減の職権適用
- 後期高齢者医療制度創設に伴う保険税の軽減措置
- ・世帯平等割額半額
（後期高齢者医療制度へ移行のため、国保単身世帯になった場合）
 - ・軽減判定時の判定単位の見直し
（後期高齢者医療制度へ移行したのものも、判定単位に含める。）
 - ・所得割賦課なし・均等割半額・世帯割半額（世帯全員が該当者の場合）
（被用者保険の扶養であった者が、後期高齢者医療制度へ移行に伴い
国保に加入した場合）
- 退職者医療制度の廃止に伴う経過措置（75歳未満→65歳未満）
（平成26年度までにこの制度の該当となった者が65歳に達するまで存続）
- 老健拠出金の精算に関する経過措置（平成22年度まで老健特別会計存続）
21. 1. 1 出産育児一時金基準額の引上げ 350,000円→380,000円
（出産育児一時金産科医補償制度の掛金相当分（3万円）を加算）
21. 4. 1 資格証明書交付の見直し
中学生以下の者への資格証明書交付世帯に属する中学生以下の被保険者に対しては、短期証（6ヶ月）を交付する。
21. 10. 1 70歳～74歳の自己負担の見直し（1割→2割）の凍結の延長（H22.3月まで）
賦課限度額の変更（介護納付金賦課限度額 9万円→10万円）
出産育児一時金基準額の引上げ 380,000円→420,000円
緊急の少子化対策として平成21年10月から2年間（平成22年度末まで）暫定措置として全国一律に4万円上げるとともに現行の受取代理人の仕組みを改組して、原則として医療機関へ直接支払う仕組みとする。
22. 4. 1 国民健康保険法の一部改正
- 国保財政基盤強化策（暫定措置）の延長
- ・高額医療費共同事業の継続（平成22年度～平成25年度）
 - ・保険財政安定化支援事業の継続（平成22年度～平成25年度）
- 一部見直し（都道府県の役割と権限の強化）
- 保険税平準化や国保財政の広域化等の観点から、都道府県が次の内容について、広域化支援方針で定めることができるようにする。
- ・事業の対象となる医療費の額（30万円以下でも可）
 - ・市町村国保からの拠出金の拠出方法の基準
- ・保険基盤安定繰入金のの保険者支援制度継続（平成22年度～平成25年度）
- 市町村国保の運営の広域化・地方分権の推進
- ・地方分権の推進
 - 市町村が保険料率の変更や任意給付創設をする場合などにおける都道府県への事前協議義務の廃止
 - 医療費が著しく高額として厚生労働大臣の指定を受けた市町村による運営安定化計画の策定義務の廃止
 - 市町村国保の都道府県単位化を進めるための環境整備として、都道府

22. 4. 1

県判断により、新たに以下のことが実施できることになる。

①保険財政共同安定化事業の拡大（対象医療費の引下げ等）

②「広域化等支援方針」の策定

③事業運営について改善の必要が認められる市町村に対する助言又は勧告
広域化等支援方針が策定された都道府県には、次の措置を講じる。

・保険料収納率が基準を下回る市町村国保に対する国の交付金の減額措置の廃止

・広域化等支援基金の都道府県による使用の容認（広域化等支援方針策定経費への支出等）

・広域化の推進

市町村国保の都道府県単位を進めるための環境整備として、都道府県の判断により、以下のことを実施できることとする。

①保険財政共同安定化事業の拡大（対象医療費の引下げ等）

②「広域化支援方針」の策定

③事業運営について改善の必要が認められる市町村に対する助言又は勧告

70歳～74歳の自己負担の見直し（1割→2割）の凍結の延長（H23.3月まで）

賦課限度額の変更

・医療給付費基礎賦課限度額 50万円 → 50万円

・後期高齢者支援金等賦課限度額 12万円 → 13万円

・介護納付金賦課限度額 10万円 → 10万円

応益割合にかかわらず7・5・2割軽減を可能とする

非自発的失業者への軽減

リストラなどで職を失った失業者が、在職中と同程度の保険税負担で医療保険に加入できるための軽減

・対象者は、雇用保険の受給資格が特定受給資格者又は特定理由離職者（雇用保険受給資格者理由コードにより確認）。

該当した場合、失業時から翌年度末までの間、前年度所得の給与所得を30/100として算出

22. 7. 1

資格証明書交付の見直し

資格証明書交付世帯に属する18歳に達する日以後の最初の3月31日までの被保険者に対しては、短期証（6ヶ月）を交付する。

（中学生以下→18歳に達する日以後の最初の3月31日まで）

23 4. 1

出産育児一時金基準額の恒久化 420,000円

緊急の少子化対策として平成21年10月から2年間（平成22年度末まで）暫定措置として全国一律に4万円引上（380,000円→420,000円）を、恒久化する。

賦課限度額の変更

・医療給付費基礎賦課限度額 50万円 → 51万円

・後期高齢者支援金等賦課限度額 13万円 → 14万円

・介護納付金賦課限度額 10万円 → 12万円

70歳～74歳の自己負担の見直し（1割→2割）の凍結の延長（H24.3月まで）

2 運営協議会

(1) 概要

国民健康保険運営協議会は、国民健康保険法第11条の規定により設置された市長の諮問機関であり、国民健康保険事業の運営に関する重要事項について、市長の諮問に応じて審議及び答申しまたは建議する。

国保事業の重要事項を審議するために設置された協議会は、大町市国民健康保険条例第2条の規定により、次の委員定数で構成されている。

構 成 員	人 数
被保険者を代表する委員	5 人
国民健康保険医又は国民健康保険薬剤師を代表する委員	5 人
公益を代表する委員	5 人
被用者保険等保険者を代表する委員	0 人
合 計	15 人

委員の任期は、国民健康保険法施行令第4条及び第5条の規定により2年であり、会長は、公益を代表する委員の中から、協議会において選出することとされている。

平成23年度大町市国民健康保険運営協議会開催状況

- 23. 7. 27 委員委嘱
平成22年度決算状況等について
社会保障と税の一体改革について
- 23. 11. 22 国保連主催委員研修会
- 24. 1. 19 平成24年度大町市国民健康保険税の税率改正について（諮問）
人間ドック助成について
医療費分析について
- 24. 2. 1 平成24年度大町市国民健康保険税の税率改正について（答申）

(2) 大町市国民健康保険運営協議会委員名簿

任 期 平成23年6月1日～平成25年5月31日

会 長 黒岩良介 会長代理 駒澤安正

(敬称略)

区 分	氏 名	職業(推薦団体)等	備 考
被保険者を代表する 委員	小 林 博 一	会 社 員	
	黒 田 知 子	農 業	
	太 田 二 三 子	主 婦	
	小 林 正 子	自 営 業	
	石 原 学	農 業	
国民健康保険医又は 国民健康保険薬剤師 を代表する委員	新 津 袈 裟 三	医 師	
	石 曾 根 滋 雄	医 師	
	栗 林 士 郎	医 師	
	宮 下 幸 久	歯科医師	
	林 も と 子	薬 剤 師	
公益を代表する委員	内 山 博	大町商工会議所	
	鵜 飼 位 子	大町市女性団体連絡協議会	
	黒 岩 良 介	社会福祉協議会	
	駒 澤 安 正	民生児童委員協議会	
	有 賀 富 雄	社会保険労務士	
被用者保険等保険者 を代表する委員	欠 員		
	欠 員		

3 国保財政

(1) 平成24年度予算(当初予算)

[事業勘定]

歳 入

(単位：千円)

科 目	本年度予算額	前年度予算額	比較増減	対前年伸率
1 国民健康保険税	628,995	522,502	106,493	20.4
2 使用料及び手数料	400	400	0	0.0
3 国庫支出金	759,437	737,661	21,776	3.0
国庫負担金	525,443	515,550	9,893	1.9
国庫補助金	233,994	222,111	11,883	5.4
4 療養給付費交付金	284,731	288,578	△ 3,847	△ 1.3
4 前期高齢者交付金	753,716	808,965	△ 55,249	△ 6.8
6 県支出金	155,615	120,472	35,143	29.2
県負担金	21,041	25,993	△ 4,952	△ 19.1
県補助金	134,574	94,479	40,095	42.4
7 共同事業交付金	306,707	352,703	△ 45,996	△ 13.0
8 財産収入	1	1	0	0.0
9 繰入金	316,384	221,704	94,680	42.7
他会計繰入金	214,374	121,704	92,670	76.1
基金繰入金	102,010	100,000	2,010	2.0
10 繰越金	10,001	40,001	△ 30,000	△ 75.0
11 諸収入	12,013	12,013	0	0.0
延滞金及び加算金	501	501	0	0.0
預金利子	1	1	0	0.0
貸付金元利収入	10,000	10,000	0	0.0
雑収入	1,511	1,511	0	0.0
合 計	3,228,000	3,105,000	123,000	4.0

歳 出

科 目	本年度予算額	前年度予算額	比較増減	対前年伸率
1 総務費	16,578	17,668	△ 1,090	△ 6.2
総務管理費	5,927	6,175	△ 248	△ 4.0
徴税費	10,184	11,023	△ 839	△ 7.6
運営協議会費	467	470	△ 3	△ 0.6
2 保険給付費	2,188,361	2,135,834	52,527	2.5
療養諸費	1,914,955	1,869,643	45,312	2.4
高額療養費	255,696	248,481	7,215	2.9
移送費	2	2	0	0.0
出産育児諸費	14,708	14,708	0	0.0
葬祭諸費	3,000	3,000	0	0.0
3 後期高齢者支援金	383,038	357,908	25,130	7.0
4 前期高齢者納付金	1,100	986	114	11.6
5 老人保健拠出金	31	31	0	0.0
6 介護納付金	165,700	158,951	6,749	4.2
7 共同事業拠出金	344,673	334,779	9,894	3.0
8 保健事業費	40,536	47,960	△ 7,424	△ 15.5
特定健康診査等事業費	30,177	33,468	△ 3,291	△ 9.8
保健事業費	10,359	14,492	△ 4,133	△ 28.5
9 基金積立金	1	1	0	0.0
10 公債費	155	155	0	0.0
11 諸支出金	67,827	30,727	37,100	120.7
償還金及び還付加算金	3,202	3,202	0	0.0
繰出金	54,625	17,525	37,100	211.7
貸付金	10,000	10,000	0	0.0
12 予備費	20,000	20,000	0	0.0
合 計	3,228,000	3,105,000	123,000	4.0

(2)平成23年度決算状況

[事業勘定]

歳入

(単位：円：%)

科 目	予算現額	決算額	決算額構成比率
1 国民健康保険税	530,718,000	537,878,120	17.10
2 使用料及び手数料	400,000	499,000	0.02
3 国庫支出金	735,671,000	735,673,246	23.38
国庫負担金	526,725,000	526,727,048	16.74
国庫補助金	208,946,000	208,946,198	6.64
4 療養給付費交付金	288,033,000	288,033,000	9.16
5 前期高齢者交付金	806,614,000	806,614,171	25.64
6 県支出金	113,030,000	113,030,940	3.59
県負担金	20,129,000	20,129,940	0.64
県補助金	92,901,000	92,901,000	2.95
7 共同事業交付金	298,749,000	298,750,093	9.50
8 財産収入	88,000	88,804	0.00
9 繰入金	235,153,000	235,154,740	7.47
10 繰越金	123,985,000	123,985,930	3.94
11 諸収入	4,287,000	6,363,371	0.20
延滞金及び加算金	500,000	1,100,485	0.03
預金利子	0	0	0.00
貸付金元利収入	2,384,000	2,881,141	0.09
雑入	1,403,000	2,381,745	0.08
合 計	3,136,728,000	3,146,071,415	100.00

歳出

科 目	予算現額	決算額	決算額構成比率
1 総務費	18,207,000	15,559,816	0.51
総務管理費	6,714,000	6,062,701	0.20
徴税費	11,023,000	9,311,915	0.30
運営協議会費	470,000	185,200	0.01
2 保険給付費	2,129,993,000	2,124,751,616	69.11
療養諸費	1,868,777,000	1,865,042,009	60.66
高額療養費	244,436,000	244,433,307	7.95
移送費	2,000	0	0.00
出産育児諸費	13,778,000	13,776,300	0.45
葬祭諸費	3,000,000	1,500,000	0.05
3 後期高齢者支援金	358,327,000	358,325,518	11.66
4 前期高齢者納付金	1,063,000	1,062,278	0.03
5 老人保健拠出金	25,000	24,567	0.00
6 介護納付金	161,866,000	161,865,087	5.26
7 共同事業拠出金	337,209,000	336,090,145	10.93
8 保健事業費	47,960,000	23,263,294	0.76
特定健康診査等事業費	33,468,000	16,262,050	0.53
保健事業費	14,492,000	7,001,244	0.23
9 基金積立金	89,000	88,804	0.00
10 公債費	155,000	0	0.00
11 諸支出金	61,637,000	53,351,237	1.74
償還金及び還付金	36,830,000	35,423,096	1.15
繰出金	14,807,000	14,807,000	0.48
貸付金	10,000,000	3,121,141	0.10
12 予備費		0	0.00
合 計	3,116,531,000	3,074,382,362	100.00

次年度繰越金 71,689,053円

(3) 年度別決算状況
[事業勘定]

(単位：千円)

年度		19年度	20年度	21年度	22年度	23年度		
区分								
歳入	国民健康保険税	816,315	574,500	569,879	540,626	537,878		
	国庫支出金	780,537	731,234	818,258	671,766	735,673		
	療養給付費交付金	797,948	252,000	241,284	273,827	288,033		
	前期高齢者交付金	0	724,087	793,548	810,491	806,614		
	県支出金	115,841	103,994	122,438	105,378	113,031		
	連合会出金	0	0	0	0	0		
	共同事業交付金	317,928	305,899	315,954	289,349	298,750		
	繰入金	保健基盤安定	114,070	75,434	74,633	86,390	83,852	
		その他	48,257	46,378	38,033	34,469	31,303	
		基金	0	50,000	0	50,000	120,000	
		計	162,327	171,812	112,666	170,859	235,155	
	繰越金	その他繰越金	74,916	123,669	82,900	108,588	122,330	
		療養給付費交付金繰越金	2,904	0	0	23,802	1,656	
		計	77,820	123,669	82,900	132,390	123,986	
		その他収入	9,508	11,258	9,977	10,620	6,951	
	合計	3,078,224	2,998,453	3,066,904	3,005,306	3,146,071		
歳出	総務費	36,480	22,644	15,045	18,926	15,560		
	一般分	療養給付費	945,177	1,541,304	1,599,129	1,555,928	1,611,067	
		療養費	7,382	14,383	15,930	17,950	18,463	
		高額療養費	116,049	185,743	194,965	185,728	201,287	
		高額介護合算療養費			6	0	83	
		移送費	0	0	0	0	0	
		出産育児諸費	11,900	11,350	9,653	14,067	13,770	
		葬祭費	6,960	2,820	1,650	1,380	1,500	
		小計	1,087,468	1,755,600	1,821,333	1,775,053	1,846,170	
	退職分	療養給付費	825,895	204,821	168,490	199,538	227,917	
		療養費	8,775	2,854	2,054	1,813	1,847	
		高額療養費	63,531	29,691	25,950	39,459	42,923	
		高額介護合算療養費			0	0	140	
		移送費	0	0	0	0	0	
		小計	898,201	237,366	196,494	240,810	272,827	
		審査手数料	4,487	6,294	6,371	6,239	5,755	
		計	1,990,156	1,999,260	2,024,198	2,022,102	2,124,752	
	後期高齢者等納付金等 前期高齢者等拠出金 老人保健	支援費 事務費			333,922	360,693	313,652	358,290
					52	49	42	36
			計		333,974	360,742	313,694	358,326
		納付金 事務費			402	982	510	1,027
					48	44	41	35
			計		450	1,026	551	1,062
医療費 事務費			471,903	91,930	11,822	4,125	0	
			11,714	1,036	31	26	24	
		計	483,617	92,966	11,853	4,151	24	
		介護納付金	149,900	137,149	128,545	137,889	161,865	
	共同事業拠出金	253,444	273,006	296,281	319,744	336,090		
	保健事業費	15,881	26,023	24,106	25,290	23,263		
	直診勘定繰出金	9,416	13,806	63,611	8,538	14,807		
	国庫支出金返還金	2,232	12,031	0	24,903	31,972		
	療養給付費交付金返還金	2,904	0	0	0	1,656		
	その他支出	10,525	4,244	9,107	5,532	5,005		
	合計	2,954,555	2,915,553	2,934,514	2,881,320	3,074,382		
	収支差引額	123,669	82,900	132,390	123,986	71,689		
基金保有額		320,123	271,127	271,791	222,011	102,099		

4 被保険者

(1) 国民健康保険加入状況

年度	総 数			国 民 健 康 保 険							
	年度末 世帯数 (A)	年度末 人 口 (B)	世 帯 構 成 (B) (A)	世 帯 数		被 保 険 者 数		加入率 % (F) (B)	世 帯 構 成 (F) (D)	H19まで老健 H20から後期高齢 対象者 (平均)	退 職 被 保 険 者 (平均)
				年度末	年 間 平 均	年度末	年 間 平 均				
				(C)	(D)	(E)	(F)				
12	10,483	30,979	2.96	5,403	5,280	10,228	9,994	32.26%	1.89	3,648	1,591
13	10,463	30,661	2.93	5,637	5,523	10,631	10,440	34.05%	1.89	3,906	1,605
14	10,511	30,521	2.90	5,850	5,523	11,060	10,863	35.59%	1.97	4,097	1,648
15	10,549	30,307	2.87	6,053	5,974	11,489	11,340	37.42%	1.90	4,081	1,854
16	10,578	29,929	2.83	6,115	6,095	11,513	11,561	38.63%	1.90	3,991	2,037
17	11,826	32,384	2.74	6,698	6,660	12,524	12,527	38.68%	1.88	4,200	2,395
18	11,737	31,859	2.71	6,684	6,685	12,334	12,458	39.10%	1.86	4,013	2,556
19	11,910	31,579	2.65	6,681	6,683	12,113	12,247	38.78%	1.83	3,869	2,729
20	11,872	31,176	2.63	4,715	4,860	8,158	8,141	26.11%	1.68	5,135	810
21	11,935	30,840	2.58	4,707	4,730	8,112	8,178	26.52%	1.73	5,143	633
22	11,975	30,556	2.55	4,720	4,721	8,017	8,074	26.42%	1.71	5,226	664
23	11,966	30,184	2.52	4,670	4,690	7,873	7,948	26.33%	1.69	5,237	788

※総数の年度末世帯数及び年度末人口は外国人を含む

(2) 年齢階層別構成状況

(各年度9月末現在)

区分 階層	21			22			23			構 成 % 比	構累 成 % 比計
	一保 般 被 者	退 保 職 被 者	計	一保 般 被 者	退 保 職 被 者	計	一保 般 被 者	退 保 職 被 者	計		
0～4	194	0	194	152	0	152	150	1	151	1.92%	1.92%
5～9	199	0	199	187	0	187	166	0	166	2.11%	4.03%
10～14	283	1	284	275	2	277	252	2	254	3.23%	7.26%
15～19	264	4	268	268	2	270	273	3	276	3.51%	10.76%
0～19	940	5	945	882	4	886	841	6	847	10.76%	10.76%
20～24	251	5	256	221	3	224	197	8	205	2.60%	13.37%
25～29	295	2	297	270	4	274	243	7	250	3.18%	16.54%
30～34	315	7	322	309	2	311	286	6	292	3.71%	20.25%
35～39	389	2	391	371	1	372	348	3	351	4.46%	24.71%
20～39	1,250	16	1,266	1,171	10	1,181	1,074	24	1,098	13.95%	24.71%
40～44	394	2	396	366	0	366	376	1	377	4.79%	29.50%
45～49	362	1	363	402	1	403	390	0	390	4.96%	34.46%
50～54	380	3	383	379	5	384	377	5	382	4.85%	39.31%
55～59	603	47	650	551	42	593	502	40	542	6.89%	46.20%
40～59	1,739	53	1,792	1,698	48	1,746	1,645	46	1,691	21.49%	46.20%
60～64	562	567	1,129	594	622	1,216	592	709	1,301	16.53%	62.73%
65～69	1,510	18	1,528	1,533	0	1,533	1,461	15	1,476	18.75%	81.49%
70～74	1,519		1,519	1,476	0	1,476	1,457	0	1,457	18.51%	100.00%
60～74	3,591	585	4,176	3,603	622	4,225	3,510	724	4,234	53.80%	100.00%
合計	7,520	659	8,179	7,354	684	8,038	7,070	800	7,870	100.00%	

(3)被保険者異動状況

(年度平均)

年度	取 得								喪 失									
	転 入	社 離	保 脱	生 産	保 止	出 生	後期高齢者 離脱	その他	計	転 出	社 加	保 入	生 開	保 始	死 亡	後期高齢者 加入	その他	計
10	298	1,295		9	29			139	1,770	229	857		12	168			81	1,347
11	340	1,299		6	39			199	1,883	262	968		19	158			127	1,534
12	366	1,331		19	33			227	1,976	278	857		29	192			169	1,525
13	389	1,404		15	40			221	2,069	259	936		25	191			195	1,606
14	340	1,550		31	39			275	2,235	323	880		32	212			219	1,666
15	357	1,457		16	42			289	2,161	321	973		51	193			268	1,806
16	297	1,261		24	40			281	1,903	337	960		39	195			201	1,732
17	355	1,346		19	41			283	2,044	327	1,102		13	261			285	1,988
18	379	1,229		15	34			394	2,051	391	1,075		26	261			488	2,241
19	306	1,270		9	47			330	1,962	298	1,192		18	255			420	2,183
20	219	1,269		9	31	3		110	1,641	248	956		32	65	4,232		63	5,596
21	298	1,111		17	27	1		82	1,536	241	908		12	59	297		65	1,582
22	310	1,098		17	30	2		76	1,533	246	892		55	42	337		56	1,628
23	268	969		17	33	0		84	1,371	245	841		30	50	314		35	1,515

※平成17年度は旧八坂村・旧美麻村の異動を含む

(4)外国人国保適用状況

(各年4月1日現在)

区 分	平成21年度			平成22年度			平成23年度			平成24年度		
	登 録 者 数	国 保 適 用		登 録 者 数	国 保 適 用		登 録 者 数	国 保 適 用		登 録 者 数	国 保 適 用	
		世帯数	人 数		世帯数	人 数		世帯数	人 数		世帯数	人 数
韓国及び朝鮮	120	56	100	115	54	95	102	24	44	100	24	46
中 国	108	46	55	121	51	63	126	44	51	118	47	57
フィリピン	74	41	48	77	45	53	75	22	27	83	30	38
ブラジル	84	12	24	83	11	22	81	7	13	68	8	12
イ ラ ン	1	0	0	1	0	0	1	0	0	1	0	0
タ イ	44	26	32	41	24	28	43	20	22	45	20	23
ベ ト ナ ム	30	0	0	30	0	0	30	0	0	31	1	1
そ の 他	28	9	9	33	13	13	28	9	10	28	6	8
合 計	489	190	268	501	198	274	486	126	167	474	136	185

5 国民健康保険税

(1) 賦課内容

- ・賦課の方法 健康保険税として賦課
- ・賦課方式 四方式 {所得割(旧ただし書)、資産割、均等割、平等割}
- ・賦課期日 4月1日
- ・納期 毎月末日
- ・納付回数 12回

(2) 税率

年 度	項 目	応能割合		応益割合		賦課限度額	
		所得割	資産割	均等割	平等割	計	
18	大町	医 療	7.37 %	26.00 %	17,360 円	19,600 円	530,000円
		介 護	1.46 %	4.00 %	5,300 円	5,300 円	90,000円
	八坂	医 療	5.60 %	36.00 %	14,900 円	15,800 円	530,000円
		介 護	1.13 %	6.50 %	5,000 円	4,700 円	90,000円
	美麻	医 療	6.30 %	31.00 %	16,000 円	17,000 円	530,000円
		介 護	2.00 %	5.00 %	9,000 円	8,000 円	90,000円
19	医 療	6.60 %	26.00 %	21,000 円	24,000 円	560,000円	
	介 護	1.50 %	4.00 %	6,000 円	6,000 円	90,000円	
20	医 療	4.40 %	26.00 %	13,000 円	24,000 円	470,000円	
	後期高齢者支援金	2.20 %	- %	8,000 円	- 円	120,000円	
	介 護	1.50 %	4.00 %	6,000 円	6,000 円	90,000円	
21	医 療	4.40 %	26.00 %	13,000 円	24,000 円	470,000円	
	後期高齢者支援金	2.20 %	- %	8,000 円	- 円	120,000円	
	介 護	1.50 %	4.00 %	6,000 円	6,000 円	100,000円	
22	医 療	4.40 %	26.00 %	13,000 円	24,000 円	500,000円	
	後期高齢者支援金	2.20 %	- %	8,000 円	- 円	130,000円	
	介 護	1.50 %	4.00 %	6,000 円	6,000 円	100,000円	
23	医 療	4.40 %	26.00 %	13,000 円	24,000 円	510,000円	
	後期高齢者支援金	2.20 %	- %	8,000 円	- 円	140,000円	
	介 護	1.50 %	4.00 %	6,000 円	6,000 円	120,000円	
24	医 療	5.90 %	22.00 %	18,000 円	24,000 円	510,000円	
	後期高齢者支援金	2.40 %	- %	11,000 円	- 円	140,000円	
	介 護	2.20 %	2.00 %	8,000 円	7,000 円	120,000円	

※平成18年度は合併により不均一課税

(3) 応益・応能割合及び軽減割合

年 度	項 目	応能割合	応益割合	軽減割合
18	旧大町市	57.49 %	42.51 %	
	旧八坂村	46.91 %	53.09 %	
	旧美麻村	50.07 %	49.93 %	
	合 算	56.98 %	43.02 %	6割・4割
19		49.75 %	50.25 %	7割・5割・2割
20		51.45 %	48.55 %	7割・5割・2割
21		50.99 %	49.01 %	7割・5割・2割
22		48.49 %	51.51 %	7割・5割・2割
23		48.84 %	51.16 %	7割・5割・2割
24		48.45 %	51.55 %	7割・5割・2割

「応益割合の算出方法」

$$\frac{\text{均等割額（軽減前）} + \text{平等割額（軽減前）}}{\text{所得割額} + \text{資産割額} + \text{均等割額（軽減前）} + \text{平等割額（軽減前）} - \text{賦課限度超過額}}$$

※本算定賦課期日現在の一般被保険者医療分（端数調整前算定額）で算出

(4) 収納状況

国民健康保険税収納状況

年度	区分	予算額	調定額	収入額	不能欠損額	未収額	収納率	
21	一般	現年度医療分	329,134,000	359,367,422	331,749,010		27,618,412	92.31%
		現年度介護分	38,191,000	43,845,592	38,423,961		5,421,631	87.63%
		現年度後期分	114,131,000	125,005,805	114,207,691		10,798,114	91.36%
		滞納繰越分	15,093,000	179,784,187	24,873,574	5,926,598	148,984,015	13.84%
		計	496,549,000	708,003,006	509,254,236	5,926,598	192,822,172	71.93%
	退職	現年度医療分	34,295,000	36,051,327	35,250,937		800,390	97.78%
		現年度介護分	11,229,000	11,804,678	11,519,585		285,093	97.58%
		現年度後期分	12,138,000	12,760,376	12,444,753		315,623	97.53%
		滞納繰越分	690,000	4,946,813	1,409,427	8,400	3,528,986	28.49%
		計	58,352,000	65,563,194	60,624,702	8,400	4,930,092	92.47%
	計	現年度医療分	363,429,000	395,418,749	366,999,947	0	28,418,802	92.81%
		現年度介護分	49,420,000	55,650,270	49,943,546	0	5,706,724	89.75%
		現年度後期分	126,269,000	137,766,181	126,652,444	0	11,113,737	91.93%
		滞納繰越分	15,783,000	184,731,000	26,283,001	5,934,998	152,513,001	14.23%
		計	554,901,000	773,566,200	569,878,938	5,934,998	197,752,264	73.67%
22	一般	現年度医療分	307,808,000	334,550,091	309,983,738		24,566,353	92.66%
		現年度介護分	34,676,000	40,259,290	35,405,959		4,853,331	87.94%
		現年度後期分	104,686,000	114,868,511	105,587,164		9,281,347	91.92%
		滞納繰越分	16,032,000	190,471,159	27,937,768	7,162,523	155,370,868	14.67%
		計	463,202,000	680,149,051	478,914,629	7,162,523	194,071,899	70.41%
	退職	現年度医療分	33,827,000	36,884,600	35,625,392		1,259,208	96.59%
		現年度介護分	10,787,000	12,143,185	11,699,619		443,566	96.35%
		現年度後期分	11,913,000	12,907,723	12,437,326		470,397	96.36%
		滞納繰越分	691,000	4,962,805	1,949,096	84,600	2,929,109	39.27%
		計	57,218,000	66,898,313	61,711,433	84,600	5,102,280	92.25%
	計	現年度医療分	341,635,000	371,434,691	345,609,130	0	25,825,561	93.05%
		現年度介護分	45,463,000	52,402,475	47,105,578	0	5,296,897	89.89%
		現年度後期分	116,599,000	127,776,234	118,024,490	0	9,751,744	92.37%
		滞納繰越分	16,723,000	195,433,964	29,886,864	7,247,123	158,299,977	15.29%
		計	520,420,000	747,047,364	540,626,062	7,247,123	199,174,179	72.37%
23	一般	現年度医療分	298,112,000	325,276,024	301,003,617	0	24,272,407	92.54%
		現年度介護分	33,990,000	39,934,428	34,957,260	0	4,977,168	87.54%
		現年度後期分	101,986,000	111,964,917	102,980,973	0	8,983,944	91.98%
		滞納繰越分	27,351,000	192,344,363	27,352,290	15,684,613	149,307,460	14.22%
		計	461,439,000	669,519,732	466,294,140	15,684,613	187,540,979	69.65%
	退職	現年度医療分	40,870,000	43,428,962	42,036,634	0	1,392,328	96.79%
		現年度介護分	13,225,000	14,203,506	13,747,576	0	455,930	96.79%
		現年度後期分	14,491,000	15,391,163	14,899,446	0	491,717	96.81%
		滞納繰越分	693,000	5,088,616	900,324	27,960	4,160,332	17.69%
		計	69,279,000	78,112,247	71,583,980	27,960	6,500,307	91.64%
	計	現年度医療分	338,982,000	368,704,986	343,040,251	0	25,664,735	93.04%
		現年度介護分	47,215,000	54,137,934	48,704,836	0	5,433,098	89.96%
		現年度後期分	116,477,000	127,356,080	117,880,419	0	9,475,661	92.56%
		滞納繰越分	28,044,000	197,432,979	28,252,614	15,712,573	153,467,792	14.31%
		計	530,718,000	747,631,979	537,878,120	15,712,573	194,041,286	71.94%

(5) 国民健康保険税調定額の推移

1. 総計(一般+退職)

年度	区分	調定額 (千円)	1人当たり		1世帯当たり	
			調定額 (円)	対前年比	調定額 (円)	対前年比
20	医療分	405,512	49,811	-	83,439	-
	介護分	58,288	19,599	-	-	-
	後期分	139,419	17,126	-	28,687	-
	計	603,219	74,096	-	124,119	-
21	医療分	395,419	48,352	▲ 2.93	83,598	0.19
	介護分	55,650	18,961	▲ 3.26	-	-
	後期分	137,766	16,846	▲ 1.63	29,126	1.53
	計	588,835	72,002	▲ 2.83	124,489	0.30
22	医療分	371,435	46,004	▲ 4.86	78,677	▲ 5.89
	介護分	52,402	17,680	▲ 6.76	-	-
	後期分	127,776	15,826	▲ 6.06	27,066	▲ 7.07
	計	551,613	68,320	▲ 5.11	116,842	▲ 6.14
23	医療分	368,705	46,390	0.84	78,615	▲ 0.08
	介護分	54,138	18,052	2.11	-	-
	後期分	127,356	16,024	1.25	27,155	0.33
	計	550,199	69,225	1.32	117,313	0.40

2. 一般分

年度	区分	調定額 (千円)	1人当たり		1世帯当たり	
			調定額 (円)	対前年比	調定額 (円)	対前年比
20	医療分	363,403	49,571	-	80,045	-
	介護分	44,645	18,688	-	-	-
	後期分	124,250	16,949	-	27,368	-
	計	532,297	72,609	-	117,246	-
21	医療分	359,367	47,630	▲ 3.92	81,823	2.22
	介護分	43,846	19,047	1.92	-	-
	後期分	125,006	16,568	▲ 2.24	28,462	4.00
	計	528,219	70,009	▲ 3.58	120,268	2.58
22	医療分	334,550	45,148	▲ 5.21	76,155	▲ 6.93
	介護分	40,259	13,583	▲ 28.69	-	-
	後期分	114,869	15,502	▲ 6.44	26,148	▲ 8.13
	計	489,678	66,083	▲ 5.61	111,468	▲ 7.32
23	医療分	325,276	45,430	0.62	75,646	▲ 0.67
	介護分	39,934	13,316	▲ 1.96	-	-
	後期分	111,965	15,638	0.88	26,038	▲ 0.42
	計	477,175	66,645	0.85	110,971	▲ 0.45

3. 退職分

年度	区分	調定額 (千円)	1人当たり		1世帯当たり	
			調定額 (円)	対前年比	調定額 (円)	対前年比
20	医療分	42,109	71,981	-	131,591	-
	介護分	13,643	23,322	-	-	-
	後期分	15,170	25,931	-	47,406	-
	計	70,922	121,235	-	221,633	-
21	医療分	36,051	56,953	▲ 20.88	106,661	▲ 18.95
	介護分	11,805	18,649	▲ 20.04	-	-
	後期分	12,760	20,159	▲ 22.26	37,753	▲ 20.36
	計	60,616	95,760	▲ 21.01	179,338	▲ 19.08
22	医療分	36,885	55,549	▲ 2.47	112,453	5.43
	介護分	12,143	18,288	▲ 1.93	-	-
	後期分	12,908	19,439	▲ 3.57	39,353	4.24
	計	61,936	93,276	▲ 2.59	188,828	5.29
23	医療分	43,429	55,113	▲ 0.79	111,356	▲ 0.98
	介護分	14,204	18,025	▲ 1.44	-	-
	後期分	15,391	19,532	0.48	39,465	0.28
	計	73,024	92,670	▲ 0.65	187,240	▲ 0.84

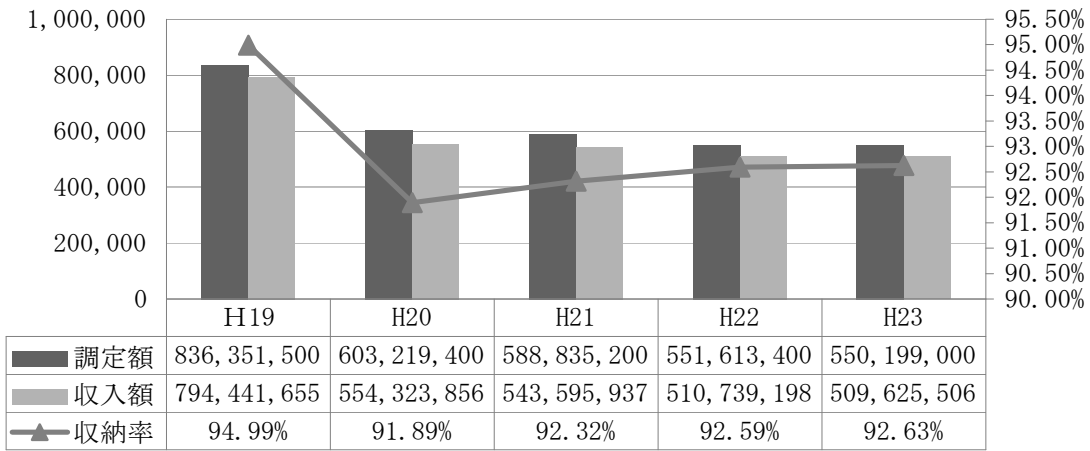
※ 1世帯当たり = 保険税調定額 ÷ 年間平均世帯数

※ 1人当たり = 保険税調定額 ÷ 年間平均被保険者数

国民健康保険税（調定額・収納額・収納率）の状況グラフ

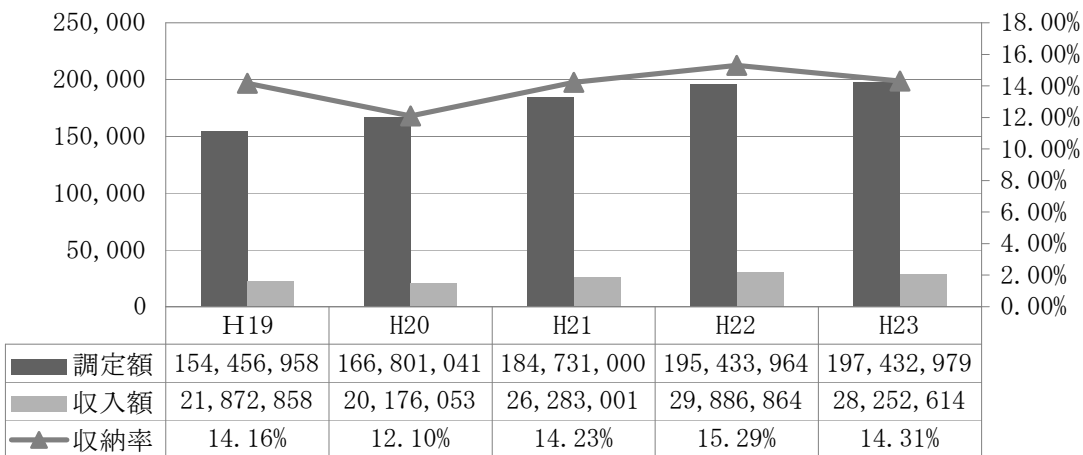
現年度分

(単位：千円)



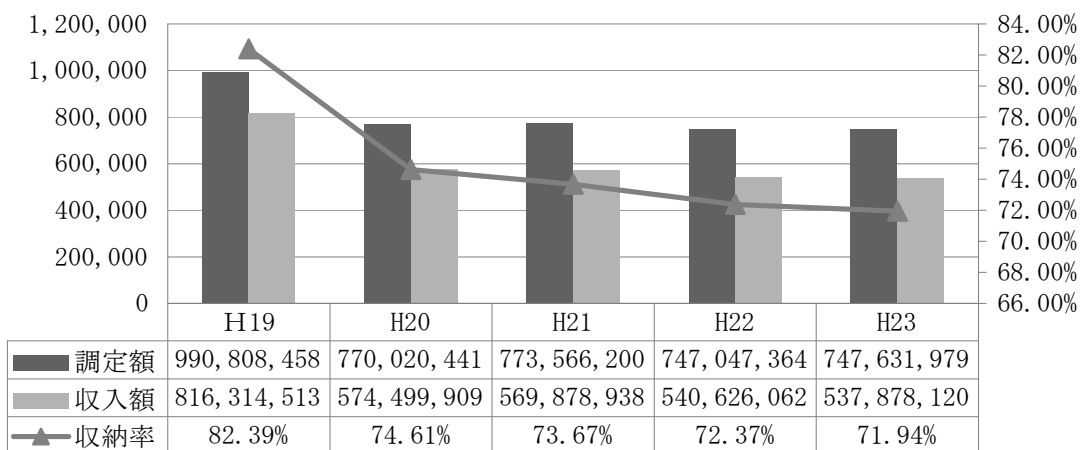
滞納分

(単位：千円)



現年分+滞納分

(単位：千円)



6 保険給付

(1) 給付の内容 給付割合

区 分	平成15年4月1日～	平成18年10月1日～	平成20年4月1日～
一般	7 割	7 割	7 割
退職本人	7 割	7 割	7 割
退職家族	7 割	7 割	7 割
就学前 (H19.3月までは3歳未満)	8 割	8 割	8 割
70歳以上一般	9 割	9 割	9 割
70歳以上一定以上所得者	8 割	7 割	7 割

高額療養費 (一部負担金額)

区 分	平成15年4月1日～		平成18年10月1日～		平成20年4月1日～	
一般上位所得者	139,800円+ (医療費-466,000円) ×1%		150,000円+ (医療費-500,000円) ×1%		150,000円+ (医療費-500,000円) ×1%	
一般課税世帯	72,300円+ (医療費-241,000円) ×1%		80,100円+ (医療費-267,000円) ×1%		80,100円+ (医療費-267,000円) ×1%	
一般非課税世帯	35,400円		35,400円		35,400円	
70歳から75歳未満の 現役並み所得者	外来	外来+入院合算	外来	外来+入院合算	外来	外来+入院合算
	40,200円	72,300円+ (医療費-361,500円) ×1%	44,400円	80,100円+ (医療費-267,000円) ×1%	44,400円	80,100円+ (医療費-267,000円) ×1%
70歳から75歳未満の 課税世帯	外来	外来+入院合算	外来	外来+入院合算	外来	外来+入院合算
	12,000円	40,200円	12,000円	44,400円	12,000円	44,400円
70歳から75歳未満の 非課税世帯Ⅱ	外来	外来+入院合算	外来	外来+入院合算	外来	外来+入院合算
	8,000円	24,600円	8,000円	24,600円	8,000円	24,600円
70歳から75歳未満の 非課税世帯Ⅰ	外来	外来+入院合算	外来	外来+入院合算	外来	外来+入院合算
	8,000円	15,000円	8,000円	15,000円	8,000円	15,000円

その他の給付

出産育児一時金	380,000円 (平成21年1月～産科医補償制度の掛金相当分(3万円)を加算)
葬祭費	30,000円

(2) その他の保険給付の沿革及び給付の状況

(単位:件:円)

年 度	出 産 育 児 一 時 金			葬 祭 費		
	件数	単価	支給金額	件数	単価	支給金額
18	19	300,000	5,700,000	262	30,000	7,860,000
	13	350,000	4,550,000			
	計32		計10,250,000			
19	34	350,000	11,900,000	232	30,000	6,960,000
20	27	350,000	9,450,000	94	30,000	2,820,000
	5	380,000	1,900,000			
	計32		計11,350,000			
21	1	350,000	350,000	55	30,000	1,650,000
	12	380,000	4,560,000			
	11	420,000	4,620,000			
	1	122,850	122,850			
	計23		計9,652,850			
22	2	390,000	780,000	46	30,000	1,380,000
	31	420,000	13,020,000			
	1	267,150	267,150			
	計34		計14,067,150			
23	3	390,000	1,170,000	50	30,000	1,500,000
	30	420,000	12,600,000			
	計33		計13,770,000			
備考	H6.10.1～			S30.4.1～		

(3) 月別療養給付費の支払状況

診療報酬比較表 (一般)

(単位：円)

診療月	平成19年	平成20年	平成21年	平成22年	平成23年	前年同月比	前年対比 %
4	78,086,831	74,023,164	132,446,936	131,759,105	140,580,964	8,821,859	106.7
5	83,750,755	128,634,188	134,986,198	122,077,407	143,305,110	21,227,703	117.4
6	87,452,661	137,792,218	141,775,558	132,159,742	137,110,559	4,950,817	103.7
7	78,477,104	128,341,733	140,650,740	134,818,365	134,710,896	△ 107,469	99.9
8	85,817,602	136,201,644	122,548,600	126,473,785	125,290,266	△ 1,183,519	99.1
9	73,992,977	126,551,539	124,397,257	130,056,392	131,594,077	1,537,685	101.2
10	67,736,938	134,199,555	130,303,222	124,097,929	133,157,496	9,059,567	107.3
11	80,284,143	124,591,281	136,170,255	125,309,251	126,268,069	958,818	100.8
12	74,207,537	124,568,272	130,016,126	141,019,783	130,953,154	△ 10,066,629	92.9
1	71,403,541	144,975,724	121,697,261	118,381,790	132,210,407	13,828,617	111.7
2	82,324,082	136,801,715	131,119,848	120,775,942	134,921,973	14,146,031	111.7
3	74,023,164	142,671,907	145,125,473	140,580,964	139,350,559	△ 1,230,405	99.1
平均	78,129,778	128,279,412	132,603,123	128,959,205	134,121,128	5,161,923	104.0
計	937,557,335	1,539,352,940	1,591,237,474	1,547,510,455	1,609,453,530	61,943,075	104.0

診療報酬比較表 (退職)

(単位：円)

診療月	平成19年	平成20年	平成21年	平成22年	平成23年	前年同月比	前年対比 %
4	65,075,314	65,875,136	10,386,497	12,276,295	19,612,885	7,336,590	159.8
5	66,072,579	10,529,622	11,218,646	15,778,981	21,301,412	5,522,431	135.0
6	62,047,448	10,623,758	11,931,554	21,262,677	16,666,458	△ 4,596,219	78.4
7	62,640,514	15,000,083	14,960,530	15,779,107	16,372,556	593,449	103.8
8	66,235,374	12,660,828	9,573,119	11,207,235	21,067,520	9,860,285	188.0
9	56,660,370	12,031,606	17,867,129	10,966,063	17,606,258	6,640,195	160.6
10	74,413,155	11,085,632	18,651,765	19,448,597	17,290,234	△ 2,158,363	88.9
11	73,728,954	20,776,890	13,410,788	14,585,426	14,355,440	△ 229,986	98.4
12	78,910,895	9,494,114	14,562,167	15,042,069	19,538,125	4,496,056	129.9
1	75,281,114	10,515,175	18,008,571	23,152,321	22,086,963	△ 1,065,358	95.4
2	74,407,831	13,836,768	15,228,986	15,710,091	20,130,793	4,420,702	128.1
3	65,875,136	12,387,026	22,427,960	19,612,885	21,885,241	2,272,356	111.6
平均	68,445,724	17,068,053	14,852,309	16,235,146	18,992,824	2,757,678	117.0
計	821,348,684	204,816,638	178,227,712	194,821,747	227,913,885	33,092,138	117.0

※各診療月の数値は食事差額を含む保険者負担分の数値 (月報数値)

※平成20年～退職者医療制度の対象年齢が75歳未満から65歳未満に変更され、一般被保の増加に伴い給付費が増えた。

診療報酬比較表（一般＋退職）

（単位：円）

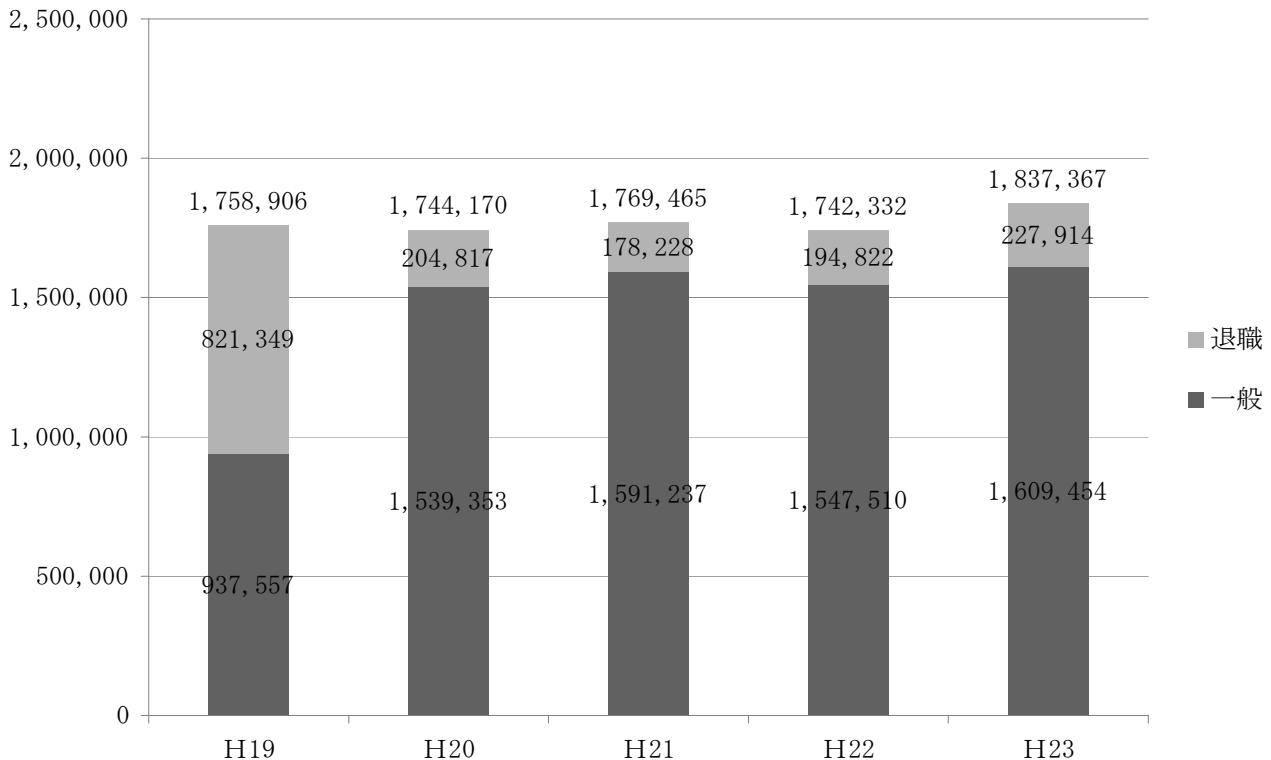
診療月	平成19年	平成20年	平成21年	平成22年	平成23年	前年同月比	前年対比 %
4	143,162,145	139,898,300	142,833,433	144,035,400	160,193,849	16,158,449	111.2
5	149,823,334	139,163,810	146,204,844	137,856,388	164,606,522	26,750,134	119.4
6	149,500,109	148,415,976	153,707,112	153,422,419	153,777,017	354,598	100.2
7	141,117,618	143,341,816	155,611,270	150,597,472	151,083,452	485,980	100.3
8	152,052,976	148,862,472	132,121,719	137,681,020	146,357,786	8,676,766	106.3
9	130,653,347	138,583,145	142,264,386	141,022,455	149,200,335	8,177,880	105.8
10	142,150,093	145,285,187	148,954,987	143,546,526	150,447,730	6,901,204	104.8
11	154,013,097	145,368,171	149,581,043	139,894,677	140,623,509	728,832	100.5
12	153,118,432	134,062,386	144,578,293	156,061,852	150,491,279	△ 5,570,573	96.4
1	146,684,655	155,490,899	139,705,832	141,534,111	154,297,370	12,763,259	109.0
2	156,731,913	150,638,483	146,348,834	136,486,033	155,052,766	18,566,733	113.6
3	139,898,300	155,058,933	167,553,433	160,193,849	161,235,800	1,041,951	100.7
平均	146,575,502	145,347,465	147,455,432	145,194,350	153,113,951	7,919,601	105.5
計	1,758,906,019	1,744,169,578	1,769,465,186	1,742,332,202	1,837,367,415	95,035,213	105.5

※各診療月の数値は食事差額を含む保険者負担分の数値（月報数値）

※平成20年～退職者医療制度の対象年齢が75歳未満から65歳未満に変更され、退職被保の減少に伴い給付費が減った。

診療報酬比較（一般＋退職）

（千円）



(4)療養諸費の状況

区	分	一 般			退 職		
		件 数	費用額 (円)	一人当り	件 数	費用額 (円)	一人当り
18	療養給付費	59,726	1,239,871,437	210,540	49,923	925,715,618	362,174
	療 養 費	1,448	13,580,045	2,306	1,082	9,890,637	3,870
	計	61,174	1,253,451,482	212,846	51,005	935,606,255	366,044
19	療養給付費	59,135	1,277,385,547	226,126	54,369	1,058,663,004	387,931
	療 養 費	1,223	10,049,003	1,779	1,193	11,332,378	4,153
	計	60,358	1,287,434,550	227,905	55,562	1,069,995,382	392,084
20	療養給付費	98,266	2,096,101,583	285,923	14,252	282,702,537	349,015
	療 養 費	2,162	19,804,728	2,702	435	3,899,443	4,814
	計	100,428	2,115,906,311	288,625	14,687	286,601,980	353,829
21	療養給付費	103,584	2,179,819,268	288,909	10,028	238,607,864	376,948
	療 養 費	2,362	21,770,907	2,885	237	2,681,501	4,236
	計	105,946	2,201,590,175	291,794	10,265	241,289,365	381,184
22	療養給付費	100,172	2,118,545,025	285,904	10,825	282,749,902	425,828
	療 養 費	2,602	24,461,587	3,301	272	2,590,314	3,901
	計	102,774	2,143,006,612	289,205	11,097	285,340,216	429,729
23	療養給付費	98,389	2,199,770,132	307,230	12,274	326,128,494	413,869
	療 養 費	2,402	25,028,522	3,496	252	2,638,128	3,348
	計	100,791	2,224,798,654	310,726	12,526	328,766,622	417,217

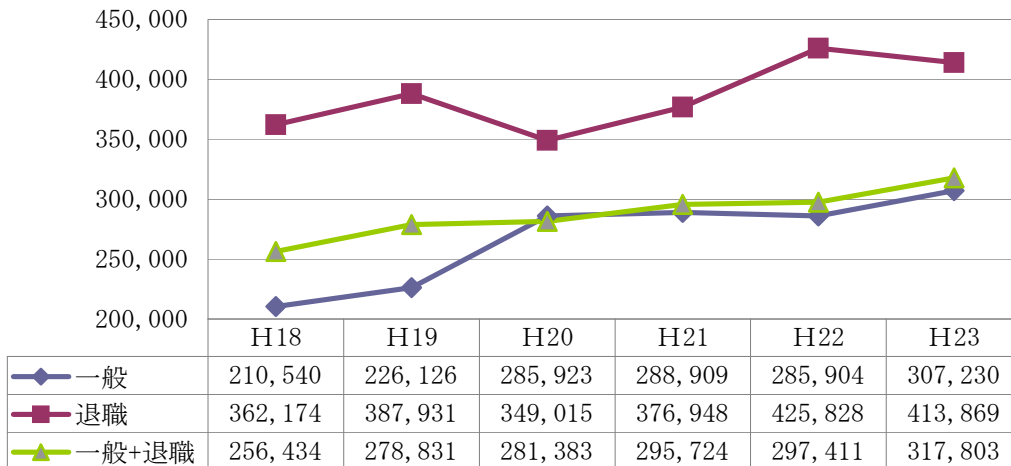
区	分	老 人 保 健 対 象			合 計		
		件 数	費用額	一人当り	件 数	費用額	一人当り
18	療養給付費	103,734	2,810,947,275	700,460	213,383	4,976,534,330	399,465
	療 養 費	1,262	14,611,849	3,641	3,792	38,082,531	3,057
	計	104,996	2,825,559,124	704,101	217,175	5,014,616,861	402,522
19	療養給付費	100,330	2,756,978,300	712,582	213,834	5,093,026,851	415,859
	療 養 費	1,149	13,826,104	3,574	3,565	35,207,485	2,875
	計	101,479	2,770,804,404	716,156	217,399	5,128,234,336	418,734
20	療養給付費				112,518	2,378,804,120	292,200
	療 養 費				2,597	23,704,171	2,912
	計				115,115	2,402,508,291	295,112
21	療養給付費				113,612	2,418,427,132	295,724
	療 養 費				2,599	24,452,408	2,990
	計				116,211	2,442,879,540	298,714
22	療養給付費				110,997	2,401,294,927	297,411
	療 養 費				2,874	27,051,901	3,350
	計				113,871	2,428,346,828	300,761
23	療養給付費				110,663	2,525,898,626	317,803
	療 養 費				2,654	27,666,650	3,481
	計				113,317	2,553,565,276	321,284

※各数値は事業年報数値

療養諸費の状況グラフ

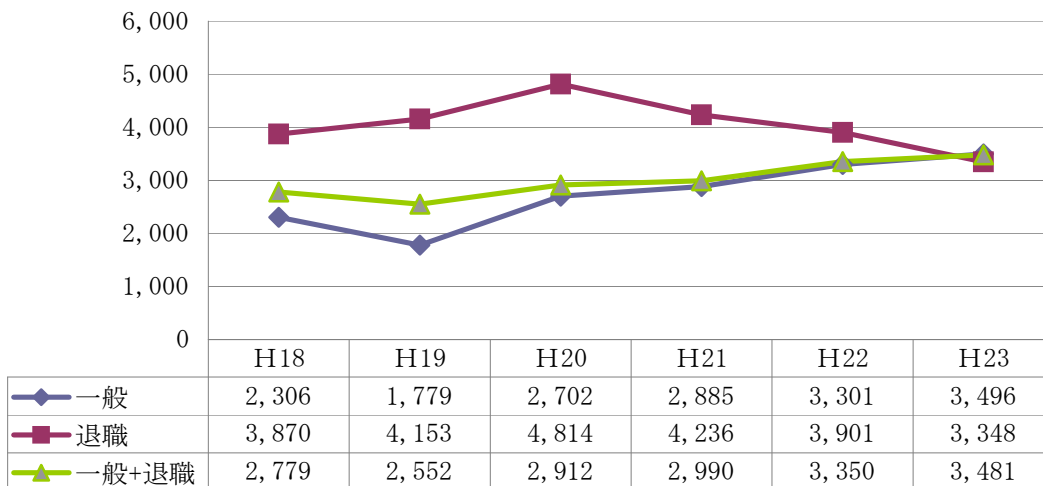
(単位：円)

療養給付費一人当たり費用額



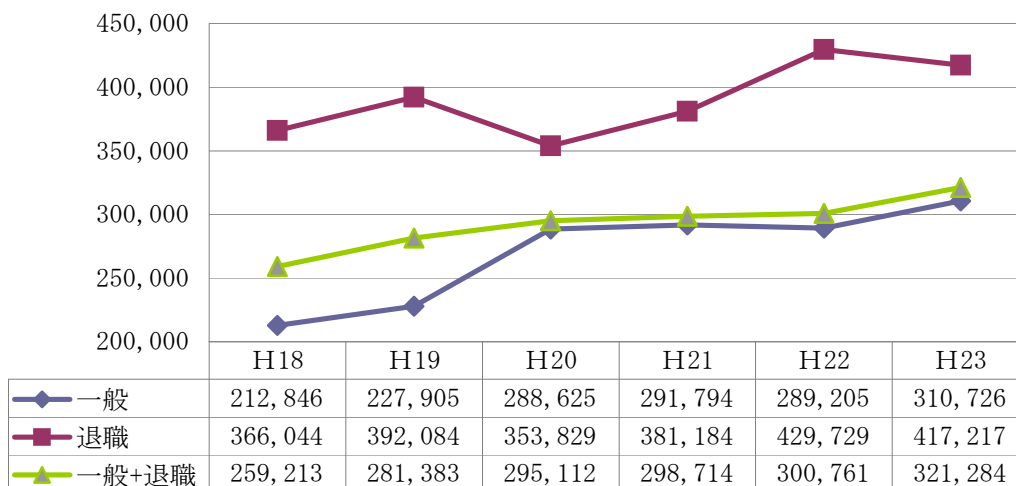
(単位：円)

療養費一人当たり費用額



(単位：円)

療養給付費+療養費一人当たり費用額



(5-1) 診療諸率の状況 (入院・外来・歯科合計)

区 分		19年度	20年度	21年度	22年度	23年度		
若人	1人当たり費用額	費用額 円	185,968	191,555	191,770	191,563	209,848	
		対前年度比%	106.96	103.00	100.11	99.89	109.55%	
	受診率	100人当り	736.838	774.584	782.099	766.846	780.154	
		対前年度比%	103.02	105.12	100.97	98.05	101.74%	
	1件当たり日数	日 数	2.15	2.07	2.06	2.09	2.06	
		対前年度比%	99.08	96.28	99.52	101.46	98.56%	
	1日当たり費用額	費用額 円	11,736	11,945	11,920	11,955	13,079	
		対前年度比%	104.93	101.78	99.79	100.29	109.40%	
	1件当たり費用額	費用額 円	25,239	24,730	24,520	24,981	26,898	
		対前年度比%	103.82	97.98	99.15	101.88	107.67%	
	退職者等	1人当たり費用額	費用額 円	307,227	279,122	309,645	360,390	349,471
			対前年度比%	107.76	90.85	110.94	116.56	96.97%
受診率		100人当り	1,381.605	1,215.062	1,116.746	1,117.771	1,070.305	
		対前年度比%	101.79	87.95	91.91	100.09	95.75%	
1件当たり日数		日 数	1.95	1.95	2.06	2.03	2.05	
		対前年度比%	97.50	100.00	105.64	98.54	100.99%	
1日当たり費用額		費用額 円	11,391	11,752	13,447	15,888	15,914	
		対前年度比%	108.27	103.17	114.42	118.15	100.16%	
1件当たり費用額		費用額 円	22,237	22,972	27,727	32,290	32,652	
		対前年度比%	105.87	103.31	120.70	116.46	101.12%	
前期高齢者		1人当たり費用額	費用額 円	-	320,591	343,374	334,029	366,297.0
			対前年度比%	-	-	107.11	97.28	109.66%
	受診率	100人当り	-	1,325.926	1,469.131	1,392.146	1,380.464	
		対前年度比%	-	-	110.80	94.76	99.16%	
	1件当たり日数	日 数	-	1.92	1.89	1.94	1.89	
		対前年度比%	-	-	98.44	102.65	97.42%	
	1日当たり費用額	費用額 円	-	12,578	12,385	12,398	14,036	
		対前年度比%	-	-	98.47	100.10	113.21%	
	1件当たり費用額	費用額 円	-	24,179	23,373	23,994	26,534	
		対前年度比%	-	-	96.67	102.66	110.59%	
	合計	1人当たり費用額	費用額 円	401,815	237,090	237,536	240,048	256,057
			対前年度比%	124.79	59.00	100.19	101.06	106.67%
受診率		100人当り	1,519.050	967.277	968.648	938.965	943.936	
		対前年度比%	127.53	63.68	100.14	96.94	100.53%	
1件当たり日数		日 数	2.16	2.02	2.00	2.03	2.01	
		対前年度比%	94.74	93.52	99.01	101.50	99.01%	
1日当たり費用額		費用額 円	12,238	12,150	12,266	12,588	13,526	
		対前年度比%	103.31	99.28	100.95	102.63	107.45%	
1件当たり費用額		費用額 円	26,452	24,511	24,522	25,565	27,127	
		対前年度比%	97.85	92.66	100.04	104.25	106.11%	

※1人当たり費用額等の算出方法は、P45平成23年度診療費諸率の状況を参照。

(5-2) 診療諸率の状況 (入院)

区 分		19年度	20年度	21年度	22年度	23年度		
若人	1人当り費用額	費用額 円	97,870	96,089	90,147	87,994	99,213	
		対前年度比%	109.39	98.18	93.82	97.61	112.75%	
	受診率	100人当り	23.579	22.054	20.942	20.235	21.527	
		対前年度比%	97.51	93.53	94.96	96.62	106.38%	
	1件当り日数	日 数	16.70	15.81	16.83	16.04	15.67	
		対前年度比%	107.40	94.67	106.45	95.31	97.69%	
	1日当り費用額	費用額 円	24,850	27,560	25,570	27,105	29,412	
		対前年度比%	104.42	110.91	92.78	106.00	108.51%	
	1件当り費用額	費用額 円	415,067	435,694	430,460	434,852	460,870	
		対前年度比%	112.18	104.97	98.80	101.02	105.98%	
	退職者等	1人当り費用額	費用額 円	145,608	115,098	149,995	188,962	182,433
			対前年度比%	108.29	79.05	130.32	125.98	96.54%
受診率		100人当り	30.671	24,938	30.806	31.627	33.376	
		対前年度比%	96.90	81.31	123.53	102.67	105.53%	
1件当り日数		日 数	12.71	13.26	15.24	13.81	13.64	
		対前年度比%	96.73	104.33	114.93	90.62	98.77%	
1日当り費用額		費用額 円	37,364	34,800	31,958	43,266	40,077	
		対前年度比%	115.58	93.14	91.83	135.38	92.63%	
1件当り費用額		費用額 円	474,750	461,533	486,906	597,480	546,605	
		対前年度比%	111.75	97.22	105.50	122.71	91.49%	
前期高齢者		1人当り費用額	費用額 円	-	166,646	168,578	155,561	179,422.0
			対前年度比%	-	-	101.16	92.28	115.34%
	受診率	100人当り	-	30.707	32.195	31.250	32.104	
		対前年度比%	-	-	104.85	97.06	102.73%	
	1件当り日数	日 数	-	13.17	13.78	12.56	12.57	
		対前年度比%	-	-	104.63	91.15	100.08%	
	1日当り費用額	費用額 円	-	41,211	38,011	39,646	44,453	
		対前年度比%	-	-	92.24	104.30	112.12%	
	1件当り費用額	費用額 円	-	542,697	523,617	497,795	558,881	
		対前年度比%	-	-	96.48	95.07	112.27%	
	合計	1人当り費用額	費用額 円	211,282	118,678	114,485	114,727	124,696
			対前年度比%	1,221.36	56.17	96.47	100.21	108.69%
受診率		100人当り	46.354	25.243	24.615	24.375	25.138	
		対前年度比%	112.53	54.46	97.51	99.02	103.13%	
1件当り日数		日 数	15.84	14.95	15.73	14.73	14.73	
		対前年度比%	97.72	94.38	105.22	93.64	100.00%	
1日当り費用額		費用額 円	28,777	31,439	29,560	31,945	33,669	
		対前年度比%	110.39	109.25	94.02	108.07	105.40%	
1件当り費用額		費用額 円	455,799	470,148	465,106	470,683	496,038	
		対前年度比%	107.85	103.15	98.93	101.20	105.39%	

※1人当たり費用額等の算出方法は、P45平成23年度診療費諸率の状況を参照。

(5-3) 診療諸率の状況 (外来)

区 分		19年度	20年度	21年度	22年度	23年度		
若人	1人当り費用額	費用額 円	74,341	79,135	85,104	86,795	92,874	
		対前年度比%	105.65	106.45	107.54	101.99	107.00%	
	受診率	100人当り	606.922	637.368	642.843	624.340	635.645	
		対前年度比%	103.33	105.02	100.86	97.12	101.81%	
	1件当り日数	日 数	1.59	1.57	1.56	1.63	1.59	
		対前年度比%	98.15	98.74	99.36	104.49	97.55%	
	1日当り費用額	費用額 円	7,717	7,929	8,506	8,503	9,208	
		対前年度比%	104.14	102.75	107.28	99.96	108.29%	
	1件当り費用額	費用額 円	12,249	12,416	13,239	13,902	14,611	
		対前年度比%	102.25	101.36	106.63	105.01	105.10%	
	退職者等	1人当り費用額	費用額 円	136,147	136,867	133,893	150,364	143,996
			対前年度比%	107.68	100.53	97.83	112.30	95.76%
受診率		100人当り	1,191.609	1,044.321	931.280	926.657	869.670	
		対前年度比%	102.06	87.64	89.18	99.50	93.85%	
1件当り日数		日 数	1.62	1.62	1.57	1.61	1.61	
		対前年度比%	98.18	100.00	96.91	102.55	100.00%	
1日当り費用額		費用額 円	7,045	8,113	9,179	10,052	10,287	
		対前年度比%	107.03	115.16	113.14	109.51	102.34%	
1件当り費用額		費用額 円	11,425	13,106	14,377	16,227	16,558	
		対前年度比%	105.50	114.71	109.70	112.87	102.04%	
前期高齢者		1人当り費用額	費用額 円	-	131,588	149,519	152,802	161,078
			対前年度比%	-	-	113.63	102.20	105.42%
	受診率	100人当り	-	1,147.677	1,269.397	1,182.620	1,169.877	
		対前年度比%	-	-	110.61	93.16	98.92%	
	1件当り日数	日 数	-	1.57	1.54	1.62	1.56	
		対前年度比%	-	-	98.09	105.19	96.30%	
	1日当り費用額	費用額 円	-	7,305	7,656	7,979	8,827	
		対前年度比%	-	-	104.80	104.22	110.63%	
	1件当り費用額	費用額 円	-	11,466	11,779	12,921	13,769	
		対前年度比%	-	-	102.73	109.70	106.56%	
	合計	1人当り費用額	費用額 円	166,672	99,366	103,866	106,371	111,392
			対前年度比%	128.00	59.62	104.53	102.41	104.72%
受診率		100人当り	1,313.514	815.109	812.813	778.982	780.649	
		対前年度比%	127.76	62.06	99.73	95.83	100.21%	
1件当り日数		日 数	1.67	1.58	1.55	1.61	1.58	
		対前年度比%	96.53	94.61	98.10	103.87	98.14%	
1日当り費用額		費用額 円	7,611	7,730	8,252	8,456	9,037	
		対前年度比%	103.78	101.56	106.75	102.47	106.87%	
1件当り費用額		費用額 円	12,689	12,190	12,777	13,655	14,269	
		対前年度比%	100.19	96.07	104.82	106.87	104.50%	

※1人当たり費用額等の算出方法は、P45平成23年度診療費諸率の状況を参照。

(5-4) 診療諸率の状況 (歯科)

区 分		19年度	20年度	21年度	22年度	23年度		
若人	1人当り費用額	費用額 円	13,756	16,330	16,518	16,774	17,761	
		対前年度比%	97.96	118.71	101.15	101.55	105.88%	
	受診率	100人当り	106.337	115.161	118.314	122.271	122.981	
		対前年度比%	102.57	108.30	102.74	103.34	100.58%	
	1件当り日数	日 数	2.14	2.23	2.16	2.10	2.10	
		対前年度比%	96.83	104.21	96.86	97.22	100.00%	
	1日当り費用額	費用額 円	6,047	6,353	6,461	6,527	6,872	
		対前年度比%	98.63	105.06	101.70	101.02	105.29%	
	1件当り費用額	費用額 円	12,937	14,180	13,961	13,719	14,442	
		対前年度比%	95.51	109.61	98.46	98.27	105.27%	
	退職者等	1人当り費用額	費用額 円	25,472	27,157	25,757	21,601	23,042
			対前年度比%	105.17	106.62	94.84	83.86	106.67%
受診率		100人当り	159.326	145.802	154.660	159.488	167.259	
		対前年度比%	100.78	91.51	106.08	103.12	104.87%	
1件当り日数		日 数	2.35	2.45	2.42	2.13	2.04	
		対前年度比%	99.58	104.26	98.78	88.02	95.77%	
1日当り費用額		費用額 円	6,794	7,598	6,876	6,372	6,757	
		対前年度比%	104.62	111.83	90.50	92.67	106.04%	
1件当り費用額		費用額 円	15,987	18,626	16,654	13,544	13,776	
		対前年度比%	104.36	116.51	89.41	81.33	101.71%	
前期高齢者		1人当り費用額	費用額 円	-	22,357	25,277	25,666	25,796.0
			対前年度比%	-	-	113.06	101.54	100.51%
	受診率	100人当り	-	147.542	167.540	178.275	178.484	
		対前年度比%	-	-	113.55	106.41	100.12%	
	1件当り日数	日 数	-	2.33	2.24	2.17	2.14	
		対前年度比%	-	-	96.14	96.88	98.62%	
	1日当り費用額	費用額 円	-	6,514	6,721	6,633	6,769	
		対前年度比%	-	-	103.18	98.69	102.05%	
	1件当り費用額	費用額 円	-	15,153	15,087	14,397	14,453	
		対前年度比%	-	-	99.56	95.43	100.39%	
	合計	1人当り費用額	費用額 円	23,862	19,046	19,185	18,951	19,968
			対前年度比%	134.97	79.82	100.73	98.78	105.37%
受診率		100人当り	159.182	126.925	131.120	135.608	138.148	
		対前年度比%	130.72	79.74	103.31	103.42	101.87%	
1件当り日数		日 数	2.16	2.27	2.20	2.14	2.10	
		対前年度比%	95.58	105.09	97.80	96.40	98.13%	
1日当り費用額		費用額 円	6,639	6,605	6,604	6,538	6,881	
		対前年度比%	103.17	99.49	99.98	99.00	105.25%	
1件当り費用額		費用額 円	14,990	15,006	14,632	13,975	14,454	
		対前年度比%	103.25	100.11	97.51	95.51	103.43%	

※1人当たり費用額等の算出方法は、P45平成23年度診療費諸率の状況を参照。

7 保健事業

(1) 医療費通知の実施状況

区分 項目	第1回	第2回	第3回	第4回	第5回	第6回	計
実施月	23年 8月	23年 8月	23年 9月	23年10月	23年11月	23年12月	
対象診療月	23年 4月	23年 5月	23年 6月	23年 7月	23年 8月	23年 9月	
世帯数	4,751	4,734	4,714	4,699	4,687	4,665	28,250
通知世帯数	3,260	3,145	3,146	3,065	3,084	3,061	18,761
通知の内容	医師 歯科	医師 歯科	医師 歯科	医師 歯科	医師 歯科	医師 歯科	
	薬局 柔整	薬局 柔整	薬局 柔整	薬局 柔整	薬局 柔整	薬局 柔整	

※世帯数は、当該対象診療月の月末現在の数

(2) 人間ドック助成状況

年度	半日ドック助成			1泊2日ドック助成			助成総額	
	助成単価	人数	助成総額	助成単価	人数	助成総額		
18	35～59歳	20,000	49	980,000	40,000	45	1,800,000	9,695,000
	60～64歳	15,000	37	555,000	30,000	44	1,320,000	
	65歳～	10,000	124	1,240,000	20,000	190	3,800,000	
	計		210			279		
19	35～59歳	20,000	40	800,000	40,000	29	1,160,000	8,160,000
	60～64歳	15,000	48	720,000	30,000	36	1,080,000	
	65歳～	10,000	154	1,540,000	20,000	143	2,860,000	
	計		242			208		
20	35～59歳	20,000	39	780,000	40,000	18	720,000	4,985,000
	60～64歳	15,000	39	585,000	30,000	17	510,000	
	65歳～	10,000	89	890,000	20,000	75	1,500,000	
	計		167			110		
21	35～59歳	20,000	43	860,000	40,000	17	680,000	4,885,000
	60～64歳	15,000	49	735,000	30,000	18	540,000	
	65歳～	10,000	91	910,000	20,000	58	1,160,000	
	計		183			93		
22	35～59歳	20,000	49	980,000	40,000	14	560,000	4,940,000
	60～64歳	15,000	64	960,000	30,000	11	330,000	
	65歳～	10,000	101	1,010,000	20,000	55	1,100,000	
	計		214			80		
23	35～59歳	20,000	49	980,000	40,000	10	400,000	4,920,000
	60～64歳	15,000	64	960,000	30,000	14	420,000	
	65歳～	10,000	118	1,180,000	20,000	49	980,000	
	計		231			73		

(3) 特定健診実施状況

①年齢階層別状況（平成22年度）

年齢	対象者	受診者	受診率	男			女		
				対象者	受診者	受診率	対象者	受診者	受診率
40～44歳	306	44	14.4%	187	22	11.8%	119	22	18.5%
45～49歳	334	63	18.9%	174	26	14.9%	160	37	23.1%
50～54歳	328	62	18.9%	175	33	18.9%	153	29	19.0%
55～59歳	459	122	26.6%	216	50	23.1%	243	72	29.6%
60～64歳	1,120	306	27.3%	520	103	19.8%	600	203	33.8%
65～69歳	1,373	514	37.4%	626	217	34.7%	747	297	39.8%
70～74歳	1,427	560	39.2%	649	245	37.8%	778	315	40.5%
(再掲) 40～64歳	2,547	597	23.4%	1,272	234	18.4%	1,275	363	28.5%
(再掲) 65～74歳	2,800	1,074	38.4%	1,275	462	36.2%	1,525	612	40.1%
合計	5,347	1,671	31.3%	2,547	696	27.3%	2,800	975	34.8%

②区分別状況（平成22年度）

区分	受診者	構成比
集団健診	682	40.28%
個別健診	379	22.39%
人間ドック	264	15.59%
プレミアム検診	270	15.95%
代行業務	98	5.79%
合計	1,693	100.00%

※年度中に国保喪失したことにより、国保被保険者でなくなった者を含むため③年度別受診状況と一致しない。

③年度別状況

年齢	対象者	受診者	受診率	男			女		
				対象者	受診者	受診率	対象者	受診者	受診率
20年度	5,361	1,608	30.0	2,490	667	26.8	2,871	941	32.8
21年度	5,344	1,543	28.9	2,506	647	25.8	2,838	896	31.6
22年度	5,347	1,671	31.3	2,547	696	27.3	2,800	975	34.8
23年度 (H24年6月末現在)	5,403	1,502	27.8						

(4) 特定保健指導実施状況

年齢	対象者	終了者	割合	男			女		
				対象者	終了者	割合	対象者	終了者	割合
20年度	218	34	15.6	127	17	13.4	91	17	18.7
21年度	210	107	51.0	126	56	44.4	84	51	60.7
22年度	227	48	21.1	151	31	20.5	76	17	22.4
23年度 (H24年6月末現在)	220	14	6.4						

直診勘定

1 八坂診療所

開設場所 大町市八坂987番地1
 診療科目 内科・整形外科・外科・精神科・神経科・呼吸器科・消化器科・
 胃腸科・循環器科・小児科・皮膚科・肛門科
 診療時間等 月曜日～金曜日の午前9時～午後5時
 (土曜日・日曜日・祝祭日・12月29日～1月3日は休診)

(1)平成24年度予算(当初予算)

歳 入 (単位：千円)

科 目	本年度予算額	前年度予算額	比較増減	対前年伸率 (%)
1 診療収入	52,867	55,019	△ 2,152	△ 3.9
外来収入	52,545	54,538	△ 1,993	△ 3.7
その他の診療収入	322	481	△ 159	△ 33.1
2 使用料及び手数料	246	219	27	12.3
3 繰入金	17,926	17,170	756	4.4
他会計繰入金	11,926	8,920	3,006	33.7
事業勘定繰入金	6,000	8,250	△ 2,250	△ 27.3
4 繰越金	1,500	1,500	0	0.0
5 諸収入	185	170	15	8.8
合 計	72,724	74,078	△ 1,354	△ 1.8

歳 出

科 目	本年度予算額	前年度予算額	比較増減	対前年伸率 (%)
1 総務費	37,294	37,237	57	0.2
施設管理費	37,294	37,237	57	0.2
連合会負担金	0	0	0	-
2 医業費	34,930	36,341	△ 1,411	△ 3.9
10 予備費	500	500	0	0.0
合 計	72,724	74,078	-1,354	△ 1.8

(2)平成23年度決算状況

歳 入 (単位：円)

科 目	予算現額	決算額	決算額構成比率 (%)
1 診療収入	50,147,000	54,077,165	73.51
外来収入	49,981,000	53,909,815	73.28
その他の診療収入	166,000	167,350	0.23
2 使用料及び手数料	219,000	219,680	0.30
3 繰入金	17,188,000	17,188,000	23.37
他会計繰入金	11,541,000	11,541,000	15.69
事業勘定繰入金	5,647,000	5,647,000	7.68
4 繰越金	1,879,000	1,879,751	2.55
5 諸収入	198,000	198,000	0.27
合 計	69,631,000	73,562,596	100.00

歳 出

科 目	予算現額	決算額	決算額構成比率 (%)
1 総務費	36,951,000	36,944,232	53.06
2 医業費	32,680,000	32,677,461	46.94
10 予備費	0	0	0.00
合 計	69,631,000	69,621,693	100.00

次年度繰越金 3,940,903円

2 美麻診療所

開設場所 大町市美麻11810番地イ
 診療科目 内科・整形外科・外科・精神科・神経科・呼吸器科・消化器科・
 胃腸科・循環器科・小児科・皮膚科・肛門科
 診療時間等 月曜日～金曜日の午前9時～午後5時
 (土曜日・日曜日・祝祭日・12月29日～1月3日は休診)

(1) 平成24年度予算(当初予算)

歳 入 (単位：千円)

科 目	本年度予算額	前年度予算額	比較増減	対前年伸率 (%)
1 診療収入	24,191	25,426	△ 1,235	△ 4.9
外来収入	23,805	25,010	△ 1,205	△ 4.8
その他の診療収入	386	416	△ 30	△ 7.2
2 使用料及び手数料	265	258	7	2.7
3 繰入金	16,024	19,203	△ 3,179	△ 16.6
他会計繰入金	13,024	12,553	471	3.8
事業勘定繰入金	3,000	6,650	△ 3,650	△ 54.9
4 繰越金	1,500	1,500	0	0.0
5 諸収入	227	245	△ 18	△ 7.3
合 計	42,207	46,632	△ 4,425	△ 9.5

歳 出

科 目	本年度予算額	前年度予算額	比較増減	対前年伸率 (%)
1 総務費	27,123	30,892	△ 3,769	△ 12.2
施設管理費	27,123	30,892	△ 3,769	△ 12.2
連合会負担金	0	0	0	-
2 医業費	14,584	15,240	△ 656	△ 4.3
10 予備費	500	500	0	0.0
合 計	42,207	46,632	-4,425	△ 9.5

(2) 平成23年度決算状況

歳 入 (単位：円)

科 目	予算現額	決算額	決算額構成比率 (%)
1 診療収入	19,837,000	21,265,414	47.42
外来収入	19,613,000	21,039,644	46.91
その他の診療収入	224,000	225,770	0.50
2 使用料及び手数料	246,000	246,590	0.55
3 繰入金	22,174,000	22,174,000	49.44
他会計繰入金	15,847,000	15,847,000	35.34
事業勘定繰入金	6,327,000	6,327,000	14.11
4 繰越金	811,000	811,298	1.81
5 諸収入	350,000	350,459	0.78
合 計	43,418,000	44,847,761	100.00

歳 出

科 目	予算現額	決算額	決算額構成比率 (%)
1 総務費	30,760,000	30,755,803	70.85
2 医業費	12,658,000	12,655,668	29.15
10 予備費	0	0	0.00
合 計	43,418,000	43,411,471	100.00

次年度繰越金 1,436,290円

平成24年7月発行

大町市国民健康保険事業概要

〒398-8601

大町市大町3887番地

大町市民生部市民課国保・年金係

0261-22-0420 内線 422・423・424